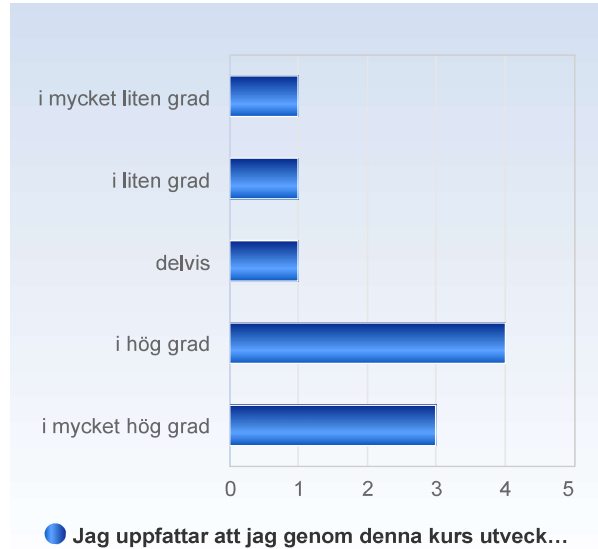


# Signalteori HT 2022

Antal respondenter: 24  
Antal svar: 10  
Svarsfrekvens: 41.67%

## Jag uppfattar att jag genom denna kurs utvecklat värdefulla kunskaper/färdigheter.

Jag uppfattar att jag genom denna kurs utvecklat värdefulla kunskaper/färdigheter.	Antal svar
i mycket liten grad	1 (10.0%)
i liten grad	1 (10.0%)
delvis	1 (10.0%)
i hög grad	4 (40.0%)
i mycket hög grad	3 (30.0%)
Summa	10 (100.0%)



	Medelvärde	Standardavvikelse	Variationskoefficient	Min	Undre kvartil	Median	Övre kvartil	Max
Jag uppfattar att jag genom denna kurs utvecklat värdefulla kunskaper/färdigheter.	3.7	1.3	36.1 %	1.0	3.5	4.0	4.5	5.0

## Jag bedömer att jag har uppnått kursens alla lärandemål.

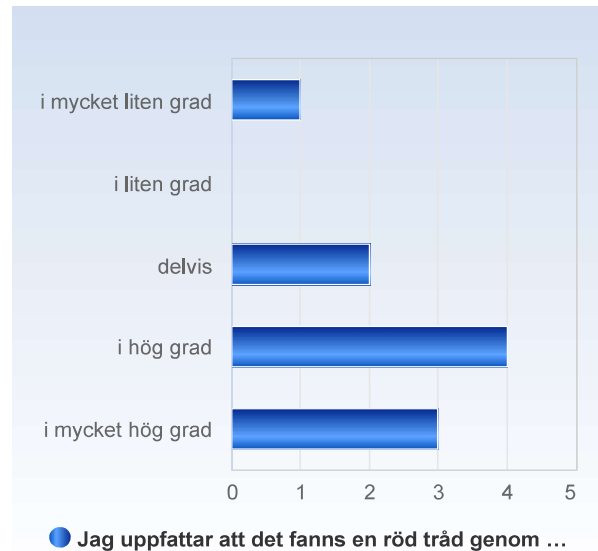
Jag bedömer att jag har uppnått kursens alla lärandemål.	Antal svar
i mycket liten grad	1 (10.0%)
i liten grad	1 (10.0%)
delvis	2 (20.0%)
i hög grad	5 (50.0%)
i mycket hög grad	1 (10.0%)
Summa	10 (100.0%)



	Medelvärde	Standardavvikelse	Variationskoefficient	Min	Undre kvartil	Median	Övre kvartil	Max
Jag bedömer att jag har uppnått kursens alla lärandemål.	3.4	1.2	34.5 %	1.0	3.0	4.0	4.0	5.0

## Jag uppfattar att det fanns en röd tråd genom kursen – från lärandemål till examination.

Jag uppfattar att det fanns en röd tråd genom kursen – från lärandemål till examination.	Antal svar
i mycket liten grad	1 (10.0%)
i liten grad	0 (0.0%)
delvis	2 (20.0%)
i hög grad	4 (40.0%)
i mycket hög grad	3 (30.0%)
Summa	10 (100.0%)



	Medelvärde	Standardavvikelse	Variationskoefficient	Min	Undre kvartil	Median	Övre kvartil	Max
Jag uppfattar att det fanns en röd tråd genom kursen – från lärandemål till examination.	3.8	1.2	32.3 %	1.0	3.5	4.0	4.5	5.0

## Jag uppfattar att kursen har stimulerat mig till ett vetenskapligt förhållningssätt (till exempel analytiskt och kritiskt tänkande, eget sökande och värdering av information).

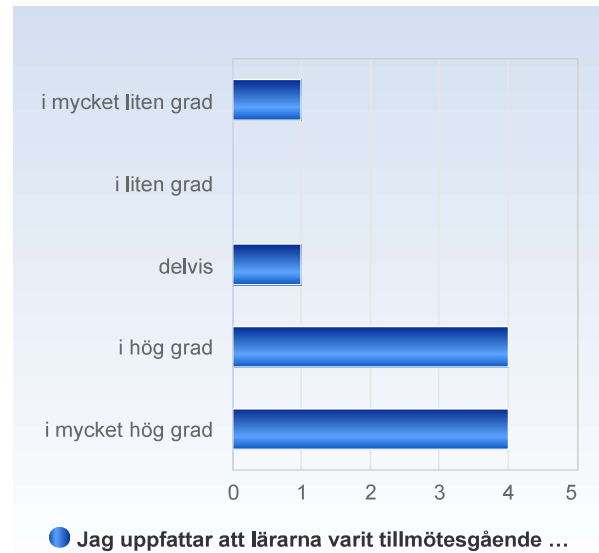
Jag uppfattar att kursen har stimulerat mig till ett vetenskapligt förhållningssätt (till exempel analytiskt och kritiskt tänkande, eget sökande och värdering av information).	Antal svar
i mycket liten grad	1 (10.0%)
i liten grad	0 (0.0%)
delvis	3 (30.0%)
i hög grad	3 (30.0%)
i mycket hög grad	3 (30.0%)
Summa	10 (100.0%)



	Medelvärde	Standardavvikelse	Variationskoefficient	Min	Undre kvartil	Median	Övre kvartil	Max
Jag uppfattar att kursen har stimulerat mig till ett vetenskapligt förhållningssätt (till exempel analytiskt och kritiskt tänkande, eget sökande och värdering av information).	3.7	1.3	33.8 %	1.0	3.0	4.0	4.5	5.0

## Jag uppfattar att lärarna varit tillmötesgående under kursens gång för idéer och synpunkter på kursens utformning och innehåll.

Jag uppfattar att lärarna varit tillmötesgående under kursens gång för idéer och synpunkter på kursens utformning och innehåll.	Antal svar
i mycket liten grad	1 (10.0%)
i liten grad	0 (0.0%)
delvis	1 (10.0%)
i hög grad	4 (40.0%)
i mycket hög grad	4 (40.0%)
Summa	10 (100.0%)



	Medelvärde	Standardavvikelse	Variationskoefficient	Min	Undre kvartil	Median	Övre kvartil	Max
Jag uppfattar att lärarna varit tillmötesgående under kursens gång för idéer och synpunkter på kursens utformning och innehåll.	4.0	1.2	31.2 %	1.0	4.0	4.0	5.0	5.0

## Kurslitteraturen var ett stöd i mitt lärande.

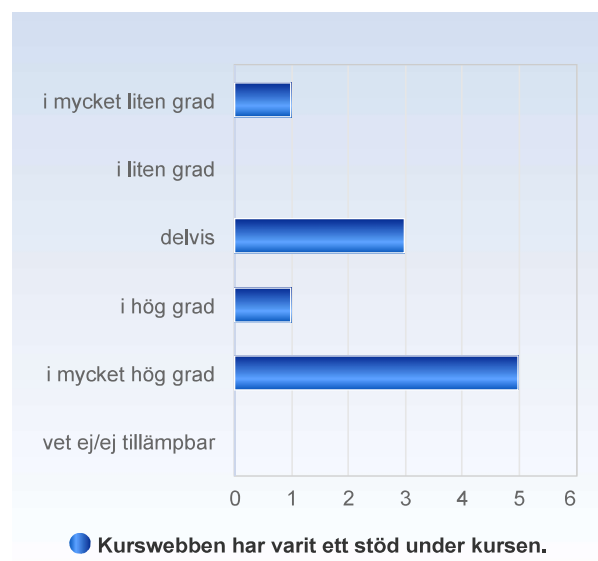
Kurslitteraturen var ett stöd i mitt lärande.	Antal svar
i mycket liten grad	2 (20.0%)
i liten grad	0 (0.0%)
delvis	3 (30.0%)
i hög grad	2 (20.0%)
i mycket hög grad	2 (20.0%)
vet ej/ej tillämpbar	1 (10.0%)
Summa	10 (100.0%)



	Medelvärde	Standardavvikelse	Variationskoefficient	Min	Undre kvartil	Median	Övre kvartil	Max
Kurslitteraturen var ett stöd i mitt lärande.	3.5	1.6	47.1 %	1.0	3.0	3.5	4.5	6.0

## Kurswebben har varit ett stöd under kursen.

Kurswebben har varit ett stöd under kursen.	Antal svar
i mycket liten grad	1 (10.0%)
i liten grad	0 (0.0%)
delvis	3 (30.0%)
i hög grad	1 (10.0%)
i mycket hög grad	5 (50.0%)
vet ej/ej tillämpbar	0 (0.0%)
Summa	10 (100.0%)



	Medelvärde	Standardavvikelse	Variationskoefficient	Min	Undre kvartil	Median	Övre kvartil	Max
Kurswebben har varit ett stöd under kursen.	3.9	1.4	35.1 %	1.0	3.0	4.5	5.0	5.0

## Jag har haft en klar bild av vad som förväntats av mig under den här kursen.

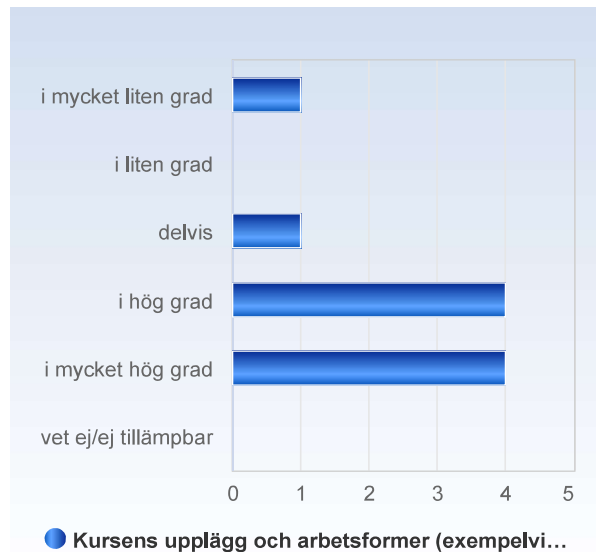
Jag har haft en klar bild av vad som förväntats av mig under den här kursen.	Antal svar
i mycket liten grad	3 (30.0%)
i liten grad	1 (10.0%)
delvis	1 (10.0%)
i hög grad	3 (30.0%)
i mycket hög grad	2 (20.0%)
vet ej/ej tillämpbar	0 (0.0%)
Summa	10 (100.0%)



	Medelvärde	Standardavvikelse	Variationskoefficient	Min	Undre kvartil	Median	Övre kvartil	Max
Jag har haft en klar bild av vad som förväntats av mig under den här kursen.	3.0	1.6	54.4 %	1.0	1.5	3.5	4.0	5.0

## Kursens upplägg och arbetsformer (exempelvis föreläsningar, laborationer, seminarier, uppgifter etc) var relevanta för att jag skulle uppnå kursens lärandemål.

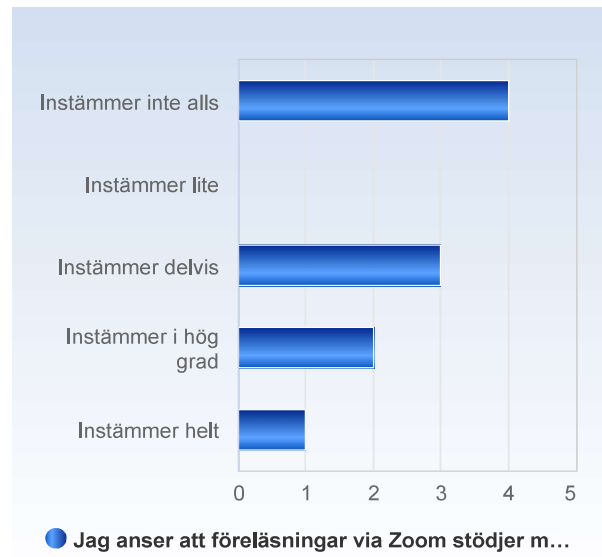
Kursens upplägg och arbetsformer (exempelvis föreläsningar, laborationer, seminarier, uppgifter etc) var relevanta för att jag skulle uppnå kursens lärandemål.	Antal svar
i mycket liten grad	1 (10.0%)
i liten grad	0 (0.0%)
delvis	1 (10.0%)
i hög grad	4 (40.0%)
i mycket hög grad	4 (40.0%)
vet ej/ej tillämpbar	0 (0.0%)
Summa	10 (100.0%)



	Medelvärde	Standardavvikelse	Variationskoefficient	Min	Undre kvartil	Median	Övre kvartil	Max
Kursens upplägg och arbetsformer (exempelvis föreläsningar, laborationer, seminarier, uppgifter etc) var relevanta för att jag skulle uppnå kursens lärandemål.	4.0	1.2	31.2 %	1.0	4.0	4.0	5.0	5.0

## Jag anser att föreläsningar via Zoom stödjer mig mer i mitt lärande än när de hölls på plats.

Jag anser att föreläsningar via Zoom stödjer mig mer i mitt lärande än när de hölls på plats.	Antal svar
Instämmer inte alls	4 (40.0%)
Instämmer lite	0 (0.0%)
Instämmer delvis	3 (30.0%)
Instämmer i hög grad	2 (20.0%)
Instämmer helt	1 (10.0%)
Summa	10 (100.0%)



	Medelvärde	Standardavvikelse	Variationskoefficient	Min	Undre kvartil	Median	Övre kvartil	Max
Jag anser att föreläsningar via Zoom stödjer mig mer i mitt lärande än när de hölls på plats.	2.6	1.5	57.9 %	1.0	1.0	3.0	3.5	5.0

## Examinationsformen i kursen var lämplig med hänsyn till lärandemålen.

Examinationsformen i kursen var lämplig med hänsyn till lärandemålen.	Antal svar
i mycket liten grad	1 (10.0%)
i liten grad	1 (10.0%)
delvis	2 (20.0%)
i hög grad	3 (30.0%)
i mycket hög grad	3 (30.0%)
vet ej/ej tillämpbar	0 (0.0%)
Summa	10 (100.0%)



	Medelvärde	Standardavvikelse	Variationskoefficient	Min	Undre kvartil	Median	Övre kvartil	Max
Examinationsformen i kursen var lämplig med hänsyn till lärandemålen.	3.6	1.3	37.5 %	1.0	3.0	4.0	4.5	5.0

## Examinationen testade att jag hade förstått kursinnehållet.

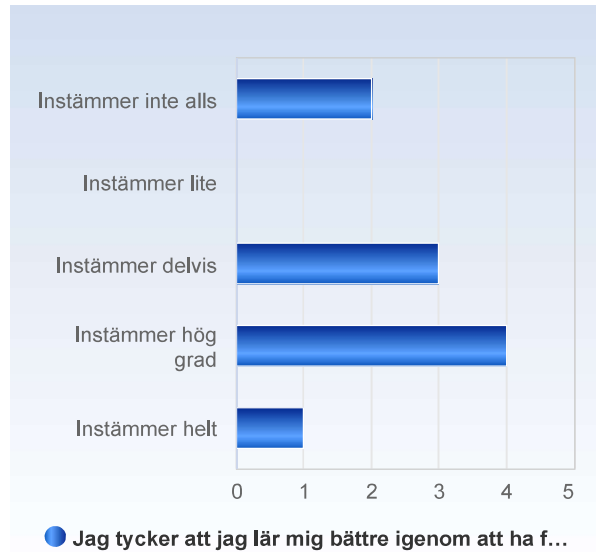
Examinationen testade att jag hade förstått kursinnehållet.	Antal svar
i mycket liten grad	1 (10.0%)
i liten grad	1 (10.0%)
delvis	2 (20.0%)
i hög grad	3 (30.0%)
i mycket hög grad	3 (30.0%)
vet ej/ej tillämpbar	0 (0.0%)
Summa	10 (100.0%)



	Medelvärde	Standardavvikelse	Variationskoefficient	Min	Undre kvartil	Median	Övre kvartil	Max
Examinationen testade att jag hade förstått kursinnehållet.	3.6	1.3	37.5 %	1.0	3.0	4.0	4.5	5.0

## Jag tycker att jag lär mig bättre igenom att ha föreläsningar på plats än när det är föreläsningar via Zoom.

Jag tycker att jag lär mig bättre igenom att ha föreläsningar på plats än när det är föreläsningar via Zoom.	Antal svar
Instämmer inte alls	2 (20.0%)
Instämmer lite	0 (0.0%)
Instämmer delvis	3 (30.0%)
Instämmer hög grad	4 (40.0%)
Instämmer helt	1 (10.0%)
Summa	10 (100.0%)



	Medelvärde	Standardavvikelse	Variationskoefficient	Min	Undre kvartil	Median	Övre kvartil	Max
Jag tycker att jag lär mig bättre igenom att ha föreläsningar på plats än när det är föreläsningar via Zoom.	3.2	1.3	41.1 %	1.0	3.0	3.5	4.0	5.0

## Värdera hur mycket du uppskattade att få skriva och lämna in en follow-up efter varje föreläsning, där 1 betyder lite och 10 mycket.

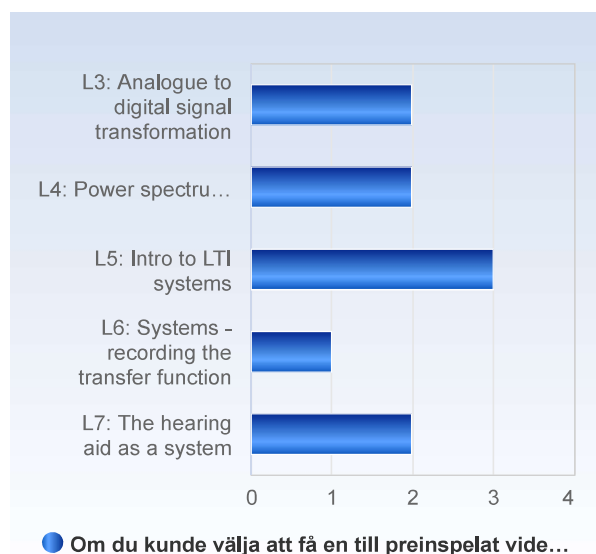
Värdera hur mycket du uppskattade att få skriva och lämna in en follow-up efter varje föreläsning, där 1 betyder lite och 10 mycket.	Antal svar
0	0 (0.0%)
1	2 (22.2%)
2	2 (22.2%)
3	0 (0.0%)
4	0 (0.0%)
5	1 (11.1%)
6	0 (0.0%)
7	0 (0.0%)
8	0 (0.0%)
9	2 (22.2%)
10	2 (22.2%)
Summa	9 (100.0%)



	Medelvärde	Standardavvikelse	Variationskoefficient	Undre kvartil	Övre kvartil	Median	Max
Värdera hur mycket du uppskattade att få skriva och lämna in en follow-up efter varje föreläsning, där 1 betyder lite och 10 mycket.	5.4	4.0	74.1 %	1.0	5.0	2.0	10.0

## Om du kunde välja att få en till preinspelat video-lektion, vilken skulle du helst välja?

Om du kunde välja att få en till preinspelat video-lektion, vilken skulle du helst välja?	Antal svar
L3: Analogue to digital signal transformation	2 (20.0%)
L4: Power spectrum and sound level of filtered broadband sounds	2 (20.0%)
L5: Intro to LTI systems	3 (30.0%)
L6: Systems - recording the transfer function	1 (10.0%)
L7: The hearing aid as a system	2 (20.0%)
Summa	10 (100.0%)



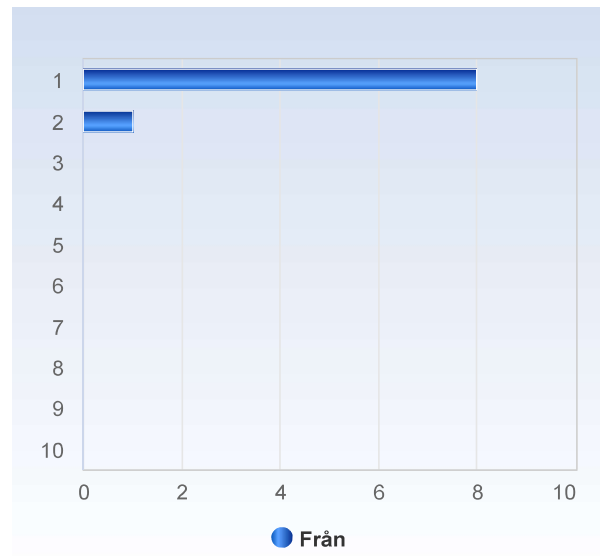
	Medelvärde	Standardavvikelse	Variationskoefficient	Min	Undre kvartil	Övre kvartil	Max
Om du kunde välja att få en till preinspelat video-lektion, vilken skulle du helst välja?	2.9	1.4	50.0 %	1.0	2.0	3.5	5.0



## Hur viktigt hade det varit för din inlärnin g att få tillgång till ytterligare en video-lektion på en skala från 1 till 10 (1: icke viktigt - till 10: väldigt viktigt)

### Från

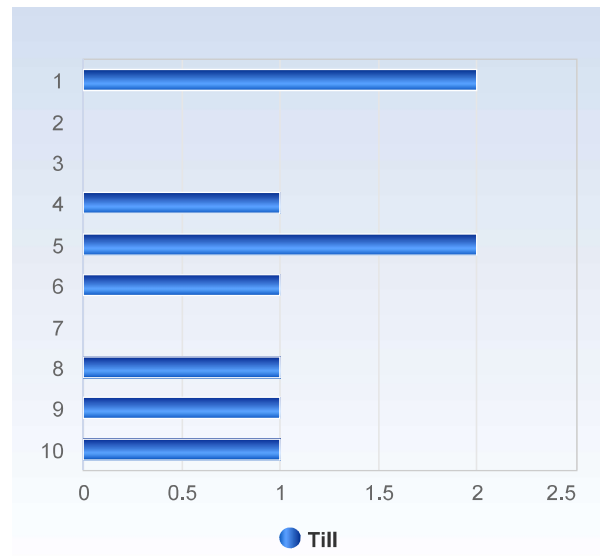
Från	Antal svar
1	8 (88.9%)
2	1 (11.1%)
3	0 (0.0%)
4	0 (0.0%)
5	0 (0.0%)
6	0 (0.0%)
7	0 (0.0%)
8	0 (0.0%)
9	0 (0.0%)
10	0 (0.0%)
Summa	9 (100.0%)



	Medelvärde	Standardavvikelse	Variationskoefficient	Min	Undre kvartil	Median	Övre kvartil	Max
Från	1.1	0.3	30.0 %	1.0	1.0	1.0	1.0	2.0

### Till

Till	Antal svar
1	2 (22.2%)
2	0 (0.0%)
3	0 (0.0%)
4	1 (11.1%)
5	2 (22.2%)
6	1 (11.1%)
7	0 (0.0%)
8	1 (11.1%)
9	1 (11.1%)
10	1 (11.1%)
Summa	9 (100.0%)



	Medelvärde	Standardavvikelse	Variationskoefficient	Min	Undre kvartil	Median	Övre kvartil	Max
Till	5.4	3.2	58.9 %	1.0	4.0	5.0	8.0	10.0