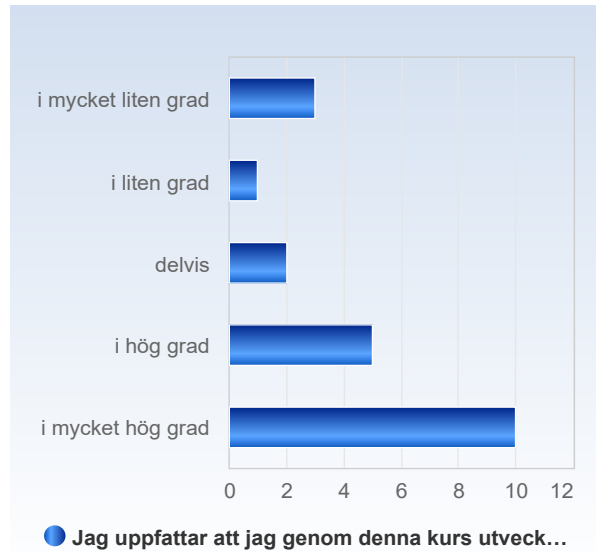


# 2QA085 HT22

Antal respondenter: 32  
Antal svar: 21  
Svarsfrekvens: 65.63%

## Jag uppfattar att jag genom denna kurs utvecklat värdefulla kunskaper/färdigheter.

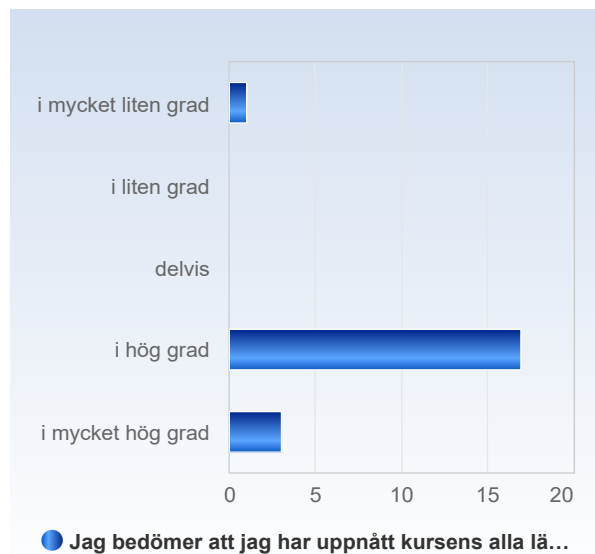
Jag uppfattar att jag genom denna kurs utvecklat värdefulla kunskaper/färdigheter.	Antal svar
i mycket liten grad	3 (14.3%)
i liten grad	1 (4.8%)
delvis	2 (9.5%)
i hög grad	5 (23.8%)
i mycket hög grad	10 (47.6%)
Summa	21 (100.0%)



	Medelvärde	Standardavvikelse	Variationskoefficient	Min	Undre kvartil	Median	Övre kvartil	Max
Jag uppfattar att jag genom denna kurs utvecklat värdefulla kunskaper /färdigheter.	3.9	1.5	37.8 %	1.0	3.0	4.0	5.0	5.0

## Jag bedömer att jag har uppnått kursens alla lärandemål.

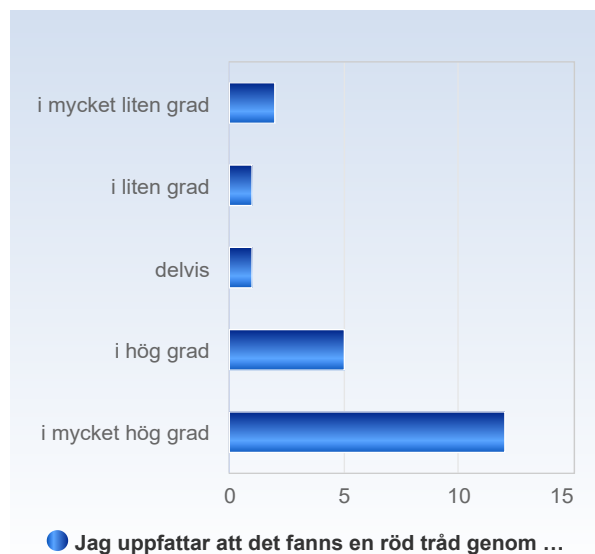
Jag bedömer att jag har uppnått kursens alla lärandemål.	Antal svar
i mycket liten grad	1 (4.8%)
i liten grad	0 (0.0%)
delvis	0 (0.0%)
i hög grad	17 (81.0%)
i mycket hög grad	3 (14.3%)
Summa	21 (100.0%)



	Medelvärde	Standardavvikelse	Variationskoefficient	Min	Undre kvartil	Median	Övre kvartil	Max
Jag bedömer att jag har uppnått kursens alla lärandemål.	4.0	0.8	19.4 %	1.0	4.0	4.0	4.0	5.0

## Jag uppfattar att det fanns en röd tråd genom kursen – från lärandemål till examination.

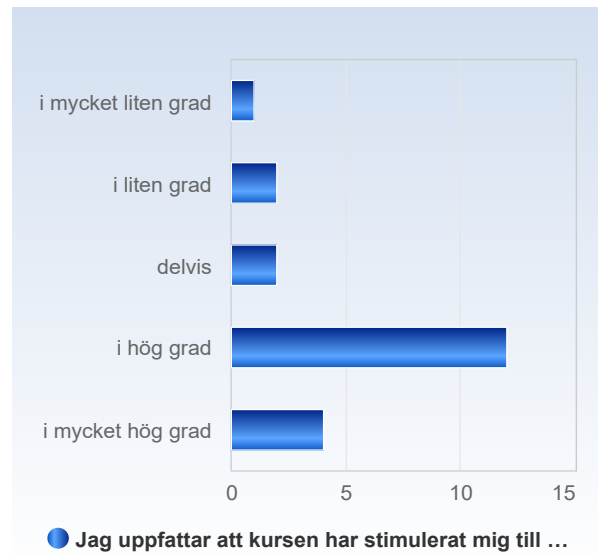
Jag uppfattar att det fanns en röd tråd genom kursen – från lärandemål till examination.	Antal svar
i mycket liten grad	2 (9.5%)
i liten grad	1 (4.8%)
delvis	1 (4.8%)
i hög grad	5 (23.8%)
i mycket hög grad	12 (57.1%)
Summa	21 (100.0%)



	Medelvärde	Standardavvikelse	Variationskoefficient	Min	Undre kvartil	Median	Övre kvartil	Max
Jag uppfattar att det fanns en röd tråd genom kursen – från lärandemål till examination.	4.1	1.3	31.7 %	1.0	4.0	5.0	5.0	5.0

## Jag uppfattar att kursen har stimulerat mig till ett vetenskapligt förhållningssätt (till exempel analytiskt och kritiskt tänkande, eget sökande och värdering av information).

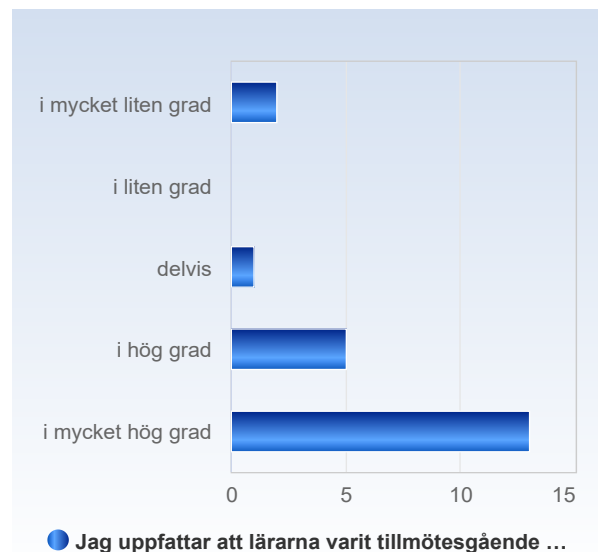
Jag uppfattar att kursen har stimulerat mig till ett vetenskapligt förhållningssätt (till exempel analytiskt och kritiskt tänkande, eget sökande och värdering av information).	Antal svar
i mycket liten grad	1 (4.8%)
i liten grad delvis	2 (9.5%)
i hög grad	12 (57.1%)
i mycket hög grad	4 (19.0%)
Summa	21 (100.0%)



	Medelvärde	Standardavvikelse	Variationskoefficient	Min	Undre kvartil	Median	Övre kvartil	Max
Jag uppfattar att kursen har stimulerat mig till ett vetenskapligt förhållningssätt (till exempel analytiskt och kritiskt tänkande, eget sökande och värdering av information).	3.8	1.0	27.8 %	1.0	4.0	4.0	4.0	5.0

## Jag uppfattar att lärarna varit tillmötesgående under kursens gång för idéer och synpunkter på kursens utformning och innehåll.

Jag uppfattar att lärarna varit tillmötesgående under kursens gång för idéer och synpunkter på kursens utformning och innehåll.	Antal svar
i mycket liten grad	2 (9.5%)
i liten grad	0 (0.0%)
delvis	1 (4.8%)
i hög grad	5 (23.8%)
i mycket hög grad	13 (61.9%)
Summa	21 (100.0%)

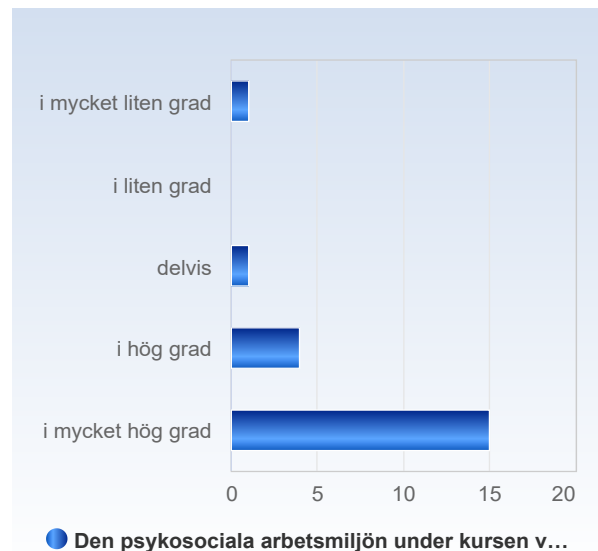


	Medelvärde	Standardavvikelse	Variationskoefficient	Min	Undre kvartil	Median	Övre kvartil	Max
Jag uppfattar att lärarna varit tillmötesgående under kursens gång för idéer och synpunkter på kursens utformning och innehåll.	4.3	1.2	28.7 %	1.0	4.0	5.0	5.0	5.0

## Den psykosociala arbetsmiljön under kursen var bra (psykosocial miljö rör bland annat trivsel, stöd, stress, likabehandling och diskriminering).

Den psykosociala arbetsmiljön under kursen var bra (psykosocial miljö rör bland annat trivsel, stöd, stress, likabehandling och diskriminering).

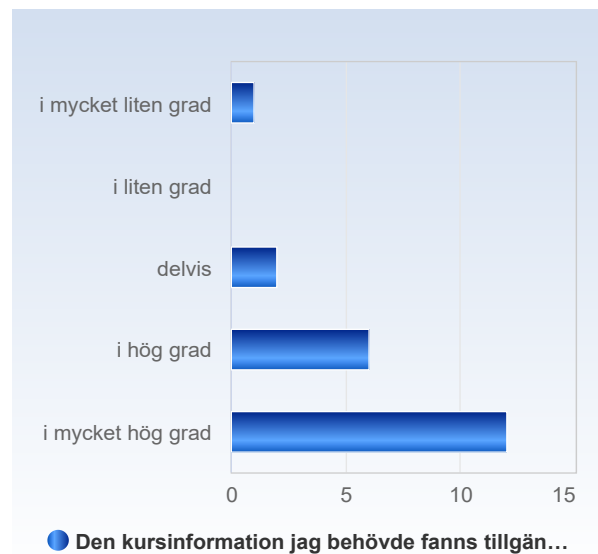
	Antal svar
i mycket liten grad	1 (4.8%)
i liten grad	0 (0.0%)
delvis	1 (4.8%)
i hög grad	4 (19.0%)
i mycket hög grad	15 (71.4%)
Summa	21 (100.0%)



	Medelvärde	Standardavvikelse	Variationskoefficient	Min	Undre kvartil	Median	Övre kvartil	Max
Den psykosociala arbetsmiljön under kursen var bra (psykosocial miljö rör bland annat trivsel, stöd, stress, likabehandling och diskriminering).	4.5	1.0	21.7 %	1.0	4.0	5.0	5.0	5.0

## Den kursinformation jag behövde fanns tillgänglig via Canvas under kursens gång.

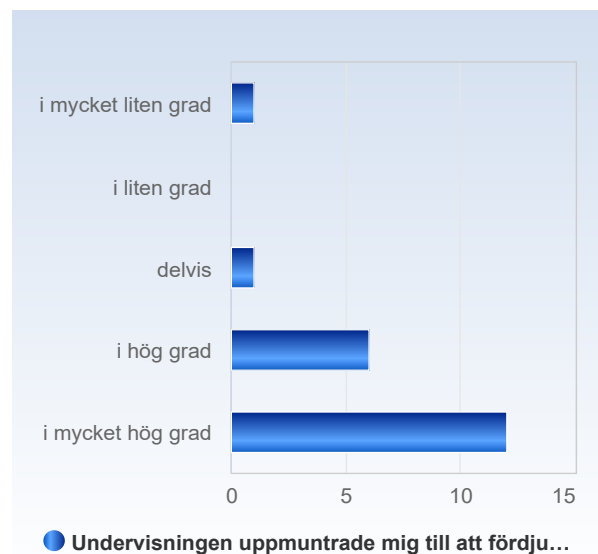
Den kursinformation jag behövde fanns tillgänglig via Canvas under kursens gång.	Antal svar
i mycket liten grad	1 (4.8%)
i liten grad	0 (0.0%)
delvis	2 (9.5%)
i hög grad	6 (28.6%)
i mycket hög grad	12 (57.1%)
Summa	21 (100.0%)



	Medelvärde	Standardavvikelse	Variationskoefficient	Min	Undre kvartil	Median	Övre kvartil	Max
Den kursinformation jag behövde fanns tillgänglig via Canvas under kursens gång.	4.3	1.0	23.5 %	1.0	4.0	5.0	5.0	5.0

## Undervisningen uppmuntrade mig till att fördjupa mina kunskaper om ämnet.

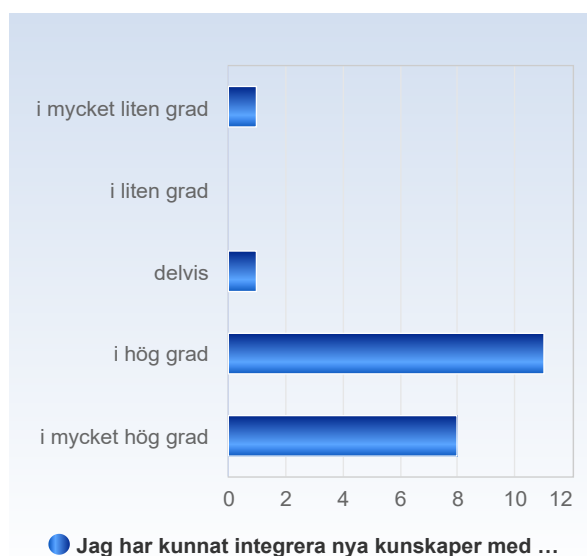
Undervisningen uppmuntrade mig till att fördjupa mina kunskaper om ämnet.	Antal svar
i mycket liten grad	1 (5.0%)
i liten grad	0 (0.0%)
delvis	1 (5.0%)
i hög grad	6 (30.0%)
i mycket hög grad	12 (60.0%)
Summa	20 (100.0%)



	Medelvärde	Standardavvikelse	Variationskoefficient	Min	Undre kvartil	Median	Övre kvartil	Max
Undervisningen uppmuntrade mig till att fördjupa mina kunskaper om ämnet.	4.4	1.0	22.6 %	1.0	4.0	5.0	5.0	5.0

## Jag har kunnat integrera nya kunskaper med mina tidigare erfarenheter.

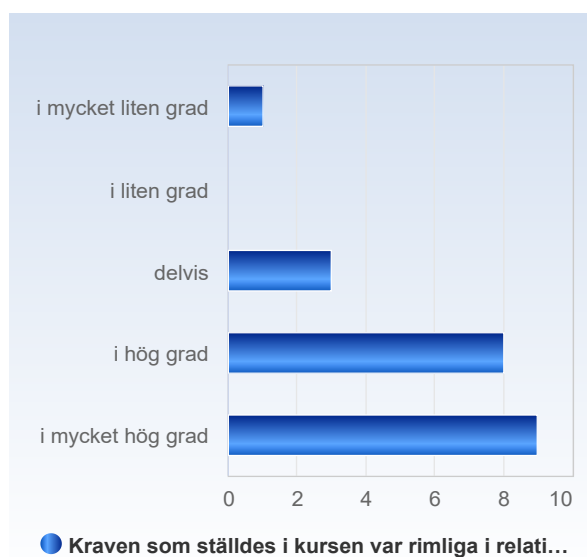
Jag har kunnat integrera nya kunskaper med mina tidigare erfarenheter.	Antal svar
i mycket liten grad	1 (4.8%)
i liten grad	0 (0.0%)
delvis	1 (4.8%)
i hög grad	11 (52.4%)
i mycket hög grad	8 (38.1%)
Summa	21 (100.0%)



	Medelvärde	Standardavvikelse	Variationskoefficient	Min	Undre kvartil	Median	Övre kvartil	Max
Jag har kunnat integrera nya kunskaper med mina tidigare erfarenheter.	4.2	0.9	22.2 %	1.0	4.0	4.0	5.0	5.0

## Kraven som ställdes i kursen var rimliga i relation till lärandemålen.

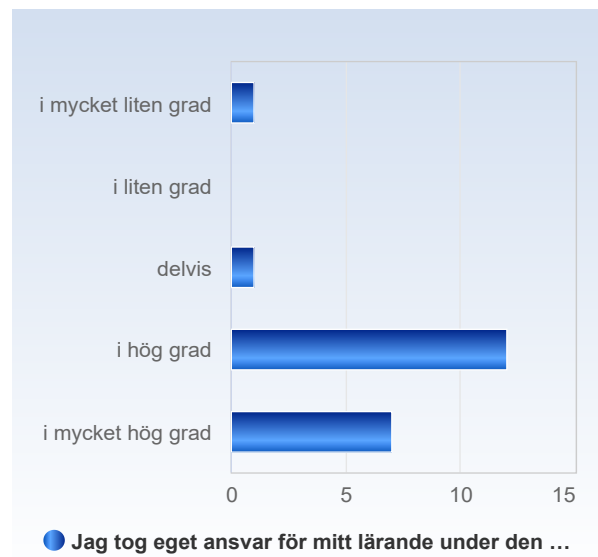
Kraven som ställdes i kursen var rimliga i relation till lärandemålen.	Antal svar
i mycket liten grad	1 (4.8%)
i liten grad	0 (0.0%)
delvis	3 (14.3%)
i hög grad	8 (38.1%)
i mycket hög grad	9 (42.9%)
Summa	21 (100.0%)



	Medelvärde	Standardavvikelse	Variationskoefficient	Min	Undre kvartil	Median	Övre kvartil	Max
Kraven som ställdes i kursen var rimliga i relation till lärandemålen.	4.1	1.0	24.5 %	1.0	4.0	4.0	5.0	5.0

## Jag tog eget ansvar för mitt lärande under den här kursen.

Jag tog eget ansvar för mitt lärande under den här kursen.	Antal svar
i mycket liten grad	1 (4.8%)
i liten grad	0 (0.0%)
delvis	1 (4.8%)
i hög grad	12 (57.1%)
i mycket hög grad	7 (33.3%)
Summa	21 (100.0%)



	Medelvärde	Standardavvikelse	Variationskoefficient	Min	Undre kvartil	Median	Övre kvartil	Max
Jag tog eget ansvar för mitt lärande under den här kursen.	4.1	0.9	22.0 %	1.0	4.0	4.0	5.0	5.0