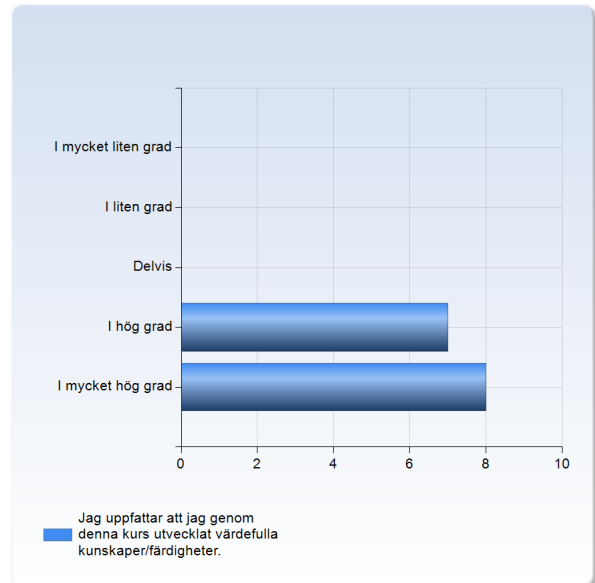


HT20 Akut pediatrik, akut obstetrik samt neonatologi (2LK086)

Antal respondenter: 16
Antal svar: 15
Svarsfrekvens: 93,75 %

Jag uppfattar att jag genom denna kurs utvecklat värdefulla kunskaper /färdigheter.

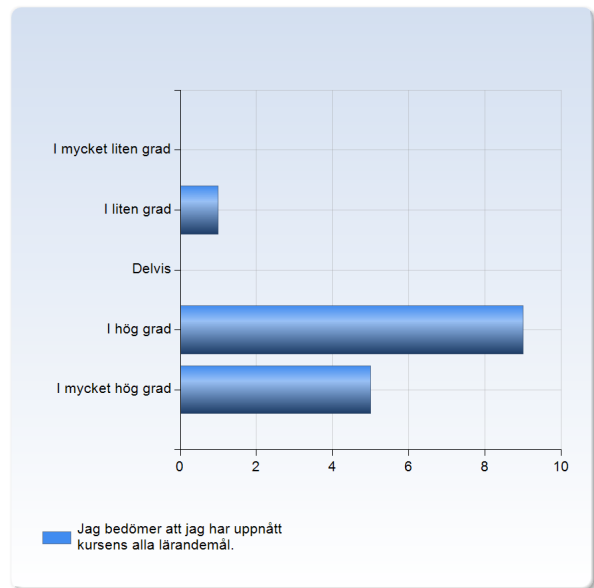
Jag uppfattar att jag genom denna kurs utvecklat värdefulla kunskaper/färdigheter.	Antal svar
I mycket liten grad	0 (0,0%)
I liten grad	0 (0,0%)
Delvis	0 (0,0%)
I hög grad	7 (46,7%)
I mycket hög grad	8 (53,3%)
Summa	15 (100,0%)



	Medelvärde	Standardavvikelse	Variationskoefficient	Min	Undre kvartil	Median	Övre kvartil	Max
Jag uppfattar att jag genom denna kurs utvecklat värdefulla kunskaper/färdigheter.	4,5	0,5	11,4 %	4,0	4,0	5,0	5,0	5,0

Jag bedömer att jag har uppnått kursens alla lärandemål.

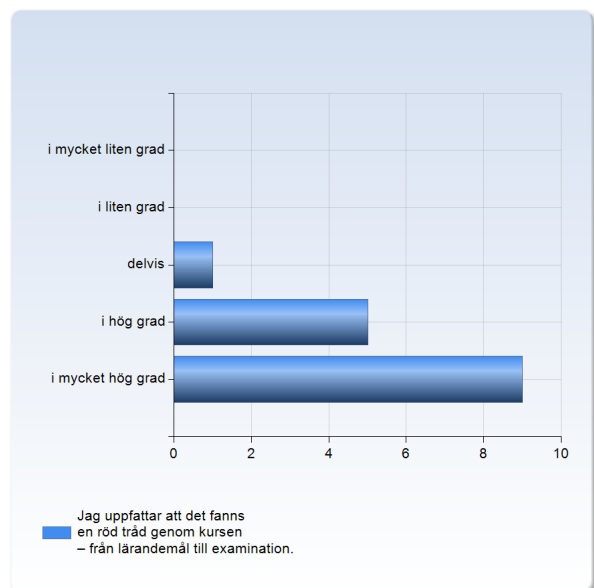
Jag bedömer att jag har uppnått kursens alla lärandemål.	Antal svar
I mycket liten grad	0 (0,0%)
I liten grad	1 (6,7%)
Delvis	0 (0,0%)
I hög grad	9 (60,0%)
I mycket hög grad	5 (33,3%)
Summa	15 (100,0%)



	Medelvärde	Standardavvikelse	Variationskoefficient	Min	Undre kvartil	Median	Övre kvartil	Max
Jag bedömer att jag har uppnått kursens alla lärandemål.	4,2	0,8	18,4 %	2,0	4,0	4,0	5,0	5,0

Jag uppfattar att det fanns en röd tråd genom kursen – från lärandemål till examination.

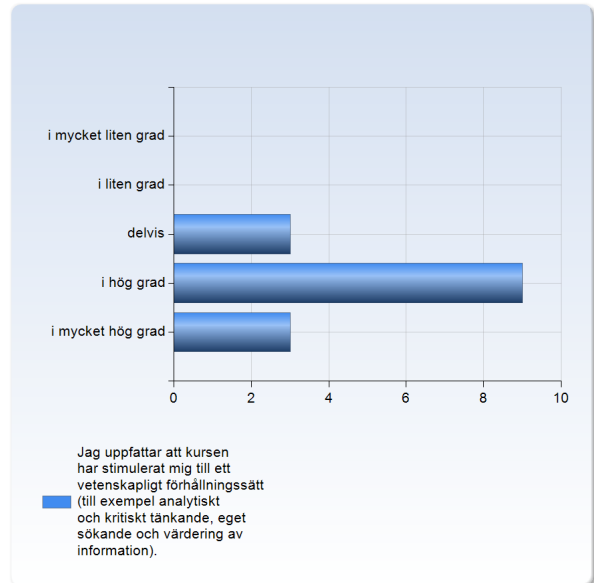
Jag uppfattar att det fanns en röd tråd genom kursen – från lärandemål till examination.	Antal svar
i mycket liten grad	0 (0,0%)
i liten grad	0 (0,0%)
delvis	1 (6,7%)
i hög grad	5 (33,3%)
i mycket hög grad	9 (60,0%)
Summa	15 (100,0%)



	Medelvärde	Standardavvikelse	Variationskoefficient	Min	Undre kvartil	Median	Övre kvartil	Max
Jag uppfattar att det fanns en röd tråd genom kursen – från lärandemål till examination.	4,5	0,6	14,1 %	3,0	4,0	5,0	5,0	5,0

Jag uppfattar att kursen har stimulerat mig till ett vetenskapligt förhållningssätt (till exempel analytiskt och kritiskt tänkande, eget sökande och värdering av information).

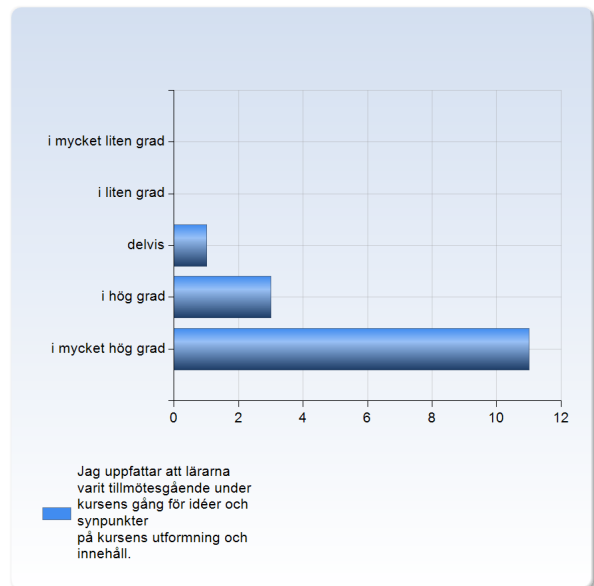
Jag uppfattar att kursen har stimulerat mig till ett vetenskapligt förhållningssätt (till exempel analytiskt och kritiskt tänkande, eget sökande och värdering av information).	Antal svar
i mycket liten grad	0 (0,0%)
i liten grad	0 (0,0%)
delvis	3 (20,0%)
i hög grad	9 (60,0%)
i mycket hög grad	3 (20,0%)
Summa	15 (100,0%)



	Medelvärde	Standardavvikelse	Variationskoefficient	Min	Undre kvartil	Median	Övre kvartil	Max
Jag uppfattar att kursen har stimulerat mig till ett vetenskapligt förhållningssätt (till exempel analytiskt och kritiskt tänkande, eget sökande och värdering av information).	4,0	0,7	16,4 %	3,0	4,0	4,0	4,0	5,0

Jag uppfattar att lärarna varit tillmötesgående under kursens gång för idéer och synpunkter på kursens utformning och innehåll.

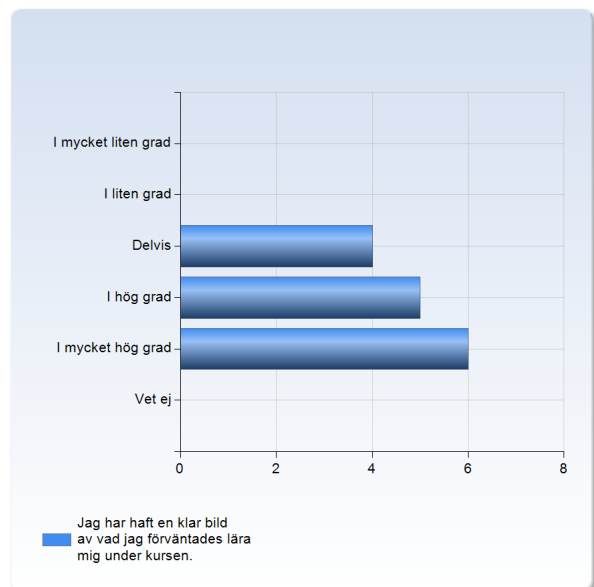
Jag uppfattar att lärarna varit tillmötesgående under kursens gång för idéer och synpunkter på kursens utformning och innehåll.	Antal svar
i mycket liten grad	0 (0,0%)
i liten grad	0 (0,0%)
delvis	1 (6,7%)
	3
i hög grad	(20,0%)
	11
i mycket hög grad	(73,3%)
	15
Summa	(100,0%)



	Medelvärde	Standardavvikelse	Variationskoefficient	Min	Undre kvartil	Median	Övre kvartil	Max
Jag uppfattar att lärarna varit tillmötesgående under kursens gång för idéer och synpunkter på kursens utformning och innehåll.	4,7	0,6	13,2 %	3,0	4,5	5,0	5,0	5,0

Jag har haft en klar bild av vad jag förväntades lära mig under kursen.

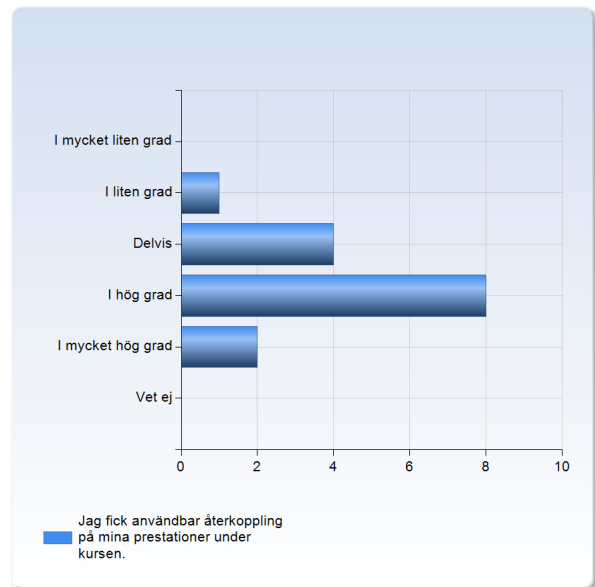
Jag har haft en klar bild av vad jag förväntades lära mig under kursen.	Antal svar
I mycket liten grad	0 (0,0%)
I liten grad	0 (0,0%)
Delvis	4 (26,7%)
I hög grad	5 (33,3%)
I mycket hög grad	6 (40,0%)
Vet ej	0 (0,0%)
	15
Summa	(100,0%)



	Medelvärde	Standardavvikelse	Variationskoefficient	Min	Undre kvartil	Median	Övre kvartil	Max
Jag har haft en klar bild av vad jag förväntades lära mig under kursen.	4,1	0,8	20,2 %	3,0	3,5	4,0	5,0	5,0

Jag fick användbar återkoppling på mina prestationer under kursen.

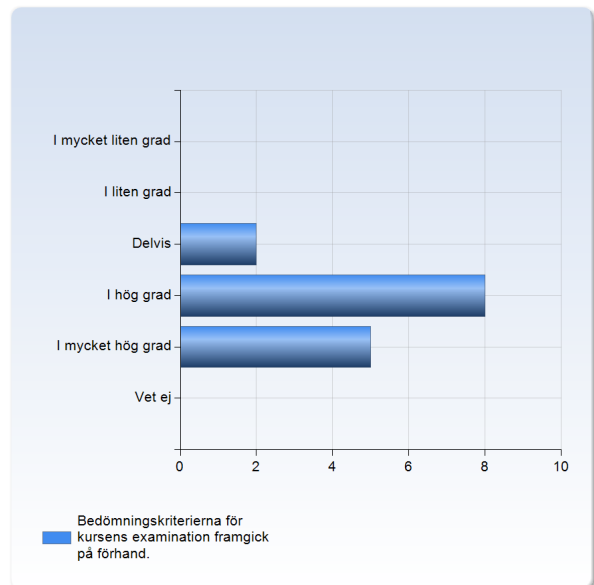
Jag fick användbar återkoppling på mina prestationer under kursen.	Antal svar
I mycket liten grad	0 (0,0%)
I liten grad	1 (6,7%)
Delvis	4 (26,7%)
I hög grad	8 (53,3%)
I mycket hög grad	2 (13,3%)
Vet ej	0 (0,0%)
Summa	15 (100,0%)



	Medelvärde	Standardavvikelse	Variationskoefficient	Min	Undre kvartil	Median	Övre kvartil	Max
Jag fick användbar återkoppling på mina prestationer under kursen.	3,7	0,8	21,4 %	2,0	3,0	4,0	4,0	5,0

Bedömningskriterierna för kursens examination framgick på förhand.

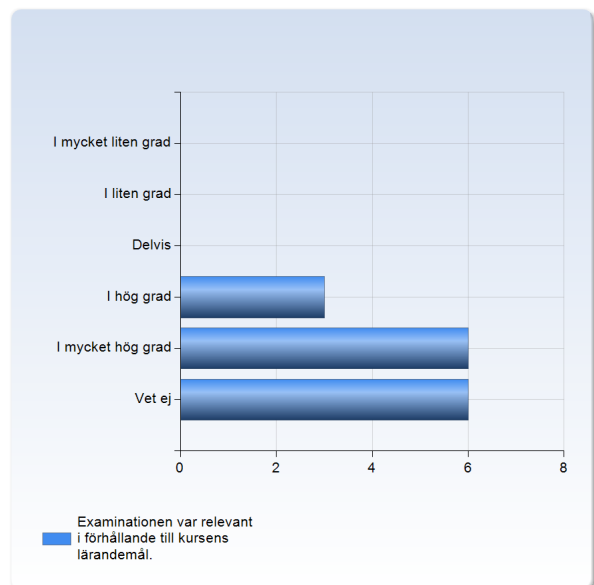
Bedömningskriterierna för kursens examination framgick på förhand.	Antal svar
I mycket liten grad	0 (0,0%)
I liten grad	0 (0,0%)
Delvis	2 (13,3%)
I hög grad	8 (53,3%)
I mycket hög grad	5 (33,3%)
Vet ej	0 (0,0%)
Summa	15 (100,0%)



	Medelvärde	Standardavvikelse	Variationskoefficient	Min	Undre kvartil	Median	Övre kvartil	Max
Bedömningskriterierna för kursens examination framgick på förhand.	4,2	0,7	16,1 %	3,0	4,0	4,0	5,0	5,0

Examinationen var relevant i förhållande till kursens lärandemål.

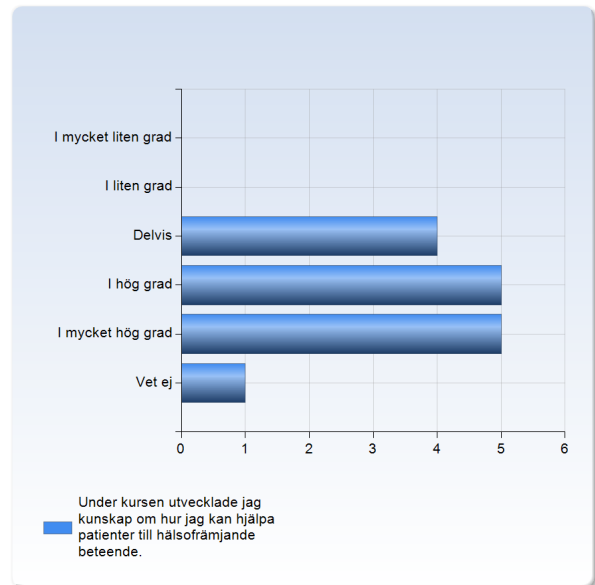
Examinationen var relevant i förhållande till kursens lärandemål.	Antal svar
I mycket liten grad	0 (0,0%)
I liten grad	0 (0,0%)
Delvis	0 (0,0%)
I hög grad	3 (20,0%)
I mycket hög grad	6 (40,0%)
Vet ej	6 (40,0%)
Summa	15 (100,0%)



	Medelvärde	Standardavvikelse	Variationskoefficient	Min	Undre kvartil	Median	Övre kvartil	Max
Examinationen var relevant i förhållande till kursens lärandemål.	4,7	0,5	10,7 %	4,0	4,0	5,0	5,0	5,0

Under kursen utvecklade jag kunskap om hur jag kan hjälpa patienter till hälsofrämjande beteende.

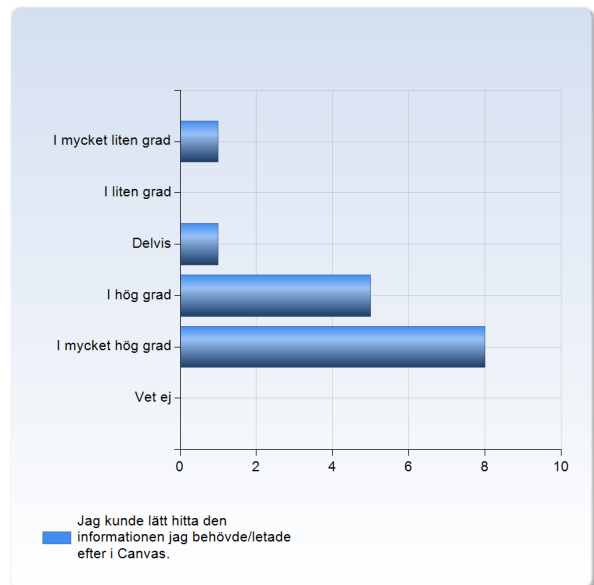
Under kursen utvecklade jag kunskap om hur jag kan hjälpa patienter till hälsofrämjande beteende.	Antal svar
I mycket liten grad	0 (0,0%)
I liten grad	0 (0,0%)
Delvis	4 (26,7%)
I hög grad	5 (33,3%)
I mycket hög grad	5 (33,3%)
Vet ej	1 (6,7%)
Summa	15 (100,0%)



	Medelvärde	Standardavvikelse	Variationskoefficient	Min	Undre kvartil	Median	Övre kvartil	Max
Under kursen utvecklade jag kunskap om hur jag kan hjälpa patienter till hälsofrämjande beteende.	4,1	0,8	20,4 %	3,0	3,5	4,0	5,0	5,0

Jag kunde lätt hitta den informationen jag behövde/letade efter i Canvas.

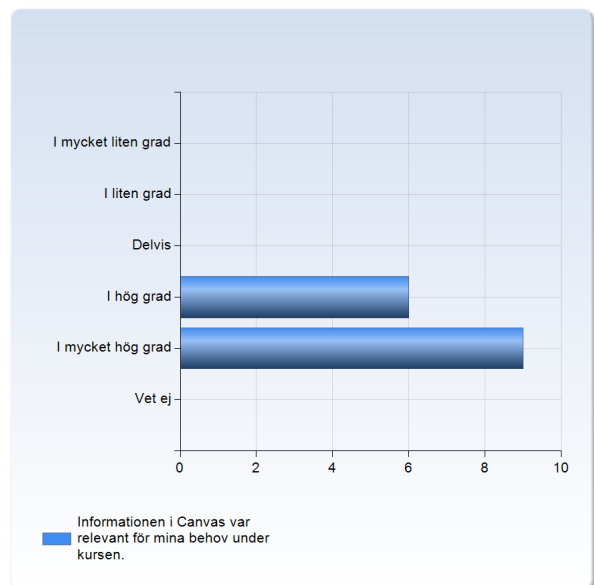
Jag kunde lätt hitta den informationen jag behövde /letade efter i Canvas.	Antal svar
I mycket liten grad	1 (6,7%)
I liten grad	0 (0,0%)
Delvis	1 (6,7%)
I hög grad	5 (33,3%)
I mycket hög grad	8 (53,3%)
Vet ej	0 (0,0%)
Summa	15 (100,0%)



	Medelvärde	Standardavvikelse	Variationskoefficient	Min	Undre kvartil	Median	Övre kvartil	Max
Jag kunde lätt hitta den informationen jag behövde /letade efter i Canvas.	4,3	1,1	25,8 %	1,0	4,0	5,0	5,0	5,0

Informationen i Canvas var relevant för mina behov under kursen.

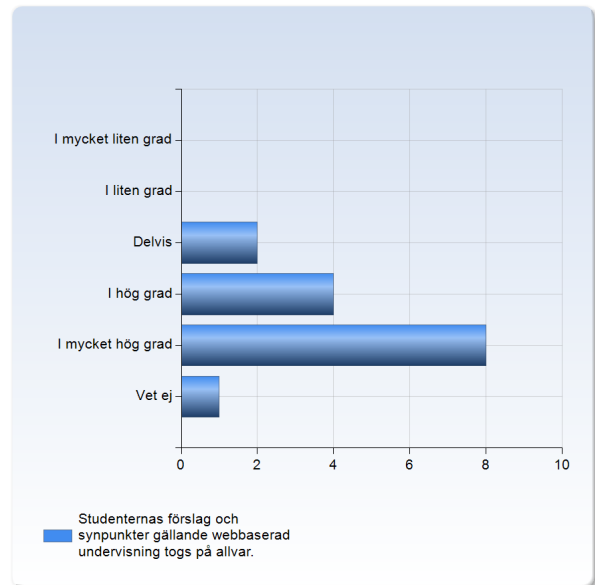
Informationen i Canvas var relevant för mina behov under kursen.	Antal svar
I mycket liten grad	0 (0,0%)
I liten grad	0 (0,0%)
Delvis	0 (0,0%)
I hög grad	6 (40,0%)
I mycket hög grad	9 (60,0%)
Vet ej	0 (0,0%)
Summa	15 (100,0%)



	Medelvärde	Standardavvikelse	Variationskoefficient	Min	Undre kvartil	Median	Övre kvartil	Max
Informationen i Canvas var relevant för mina behov under kursen.	4,6	0,5	11,0 %	4,0	4,0	5,0	5,0	5,0

Studenternas förslag och synpunkter gällande webbaserad undervisning togs på allvar.

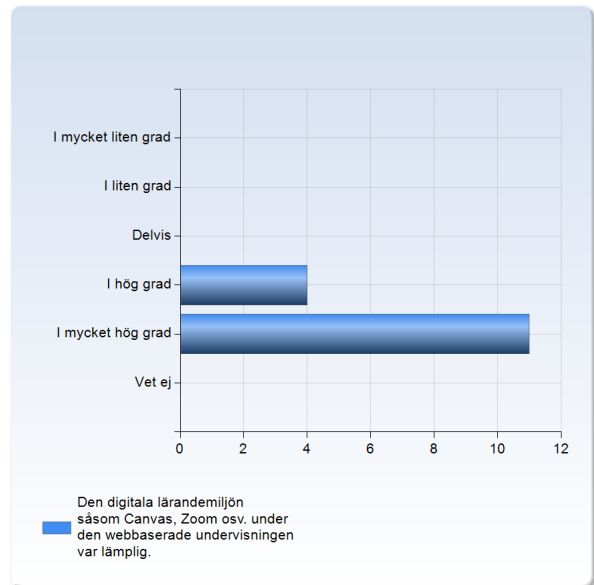
Studenternas förslag och synpunkter gällande webbaserad undervisning togs på allvar.	Antal svar
I mycket liten grad	0 (0,0%)
I liten grad	0 (0,0%)
Delvis	2 (13,3%)
I hög grad	4 (26,7%)
I mycket hög grad	8 (53,3%)
Vet ej	1 (6,7%)
Summa	15 (100,0%)



	Medelvärde	Standardavvikelse	Variationskoefficient	Min	Undre kvartil	Median	Övre kvartil	Max
Studenternas förslag och synpunkter gällande webbaserad undervisning togs på allvar.	4,4	0,8	17,1 %	3,0	4,0	5,0	5,0	5,0

Den digitala lärandemiljön såsom Canvas, Zoom osv. under den webbaserade undervisningen var lämplig.

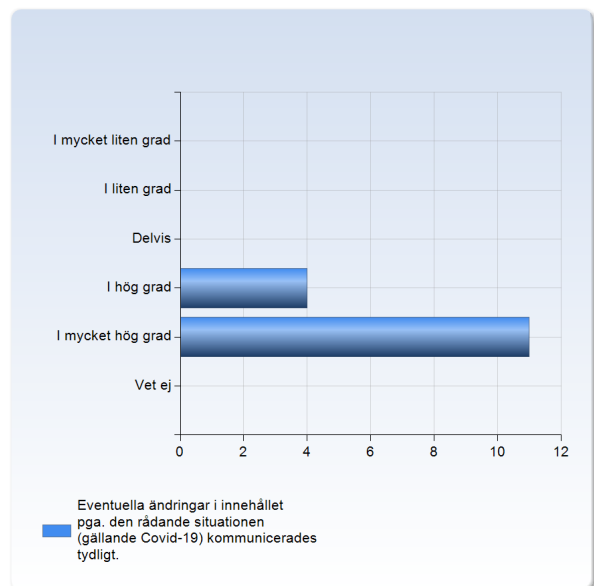
Den digitala lärandemiljön såsom Canvas, Zoom osv. under den webbaserade undervisningen var lämplig.	Antal svar
I mycket liten grad	0 (0,0%)
I liten grad	0 (0,0%)
Delvis	0 (0,0%)
I hög grad	4 (26,7%)
I mycket hög grad	11 (73,3%)
Vet ej	0 (0,0%)
Summa	15 (100,0%)



	Medelvärde	Standardavvikelse	Variationskoefficient	Min	Undre kvartil	Övre kvartil	Median	Max
Den digitala lärandemiljön såsom Canvas, Zoom osv. under den webbaserade undervisningen var lämplig.	4,7	0,5	9,7 %	4,0	4,5	5,0	5,0	5,0

Eventuella ändringar i innehållet pga. den rådande situationen (gällande Covid-19) kommunicerades tydligt.

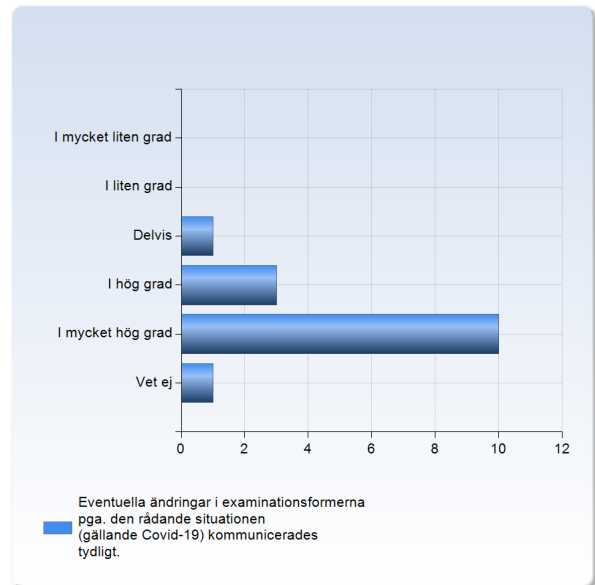
Eventuella ändringar i innehållet pga. den rådande situationen (gällande Covid-19) kommunicerades tydligt.	Antal svar
I mycket liten grad	0 (0,0%)
I liten grad	0 (0,0%)
Delvis	0 (0,0%)
I hög grad	4 (26,7%)
I mycket hög grad	11 (73,3%)
Vet ej	0 (0,0%)
Summa	15 (100,0%)



	Medelvärde	Standardavvikelse	Variationskoefficient	Min	Undre kvartil	Övre kvartil	Median	Max
Eventuella ändringar i innehållet pga. den rådande situationen (gällande Covid-19) kommunicerades tydligt.	4,7	0,5	9,7 %	4,0	4,5	5,0	5,0	5,0

Eventuella ändringar i examinationsformerna pga. den rådande situationen (gällande Covid-19) kommunicerades tydligt.

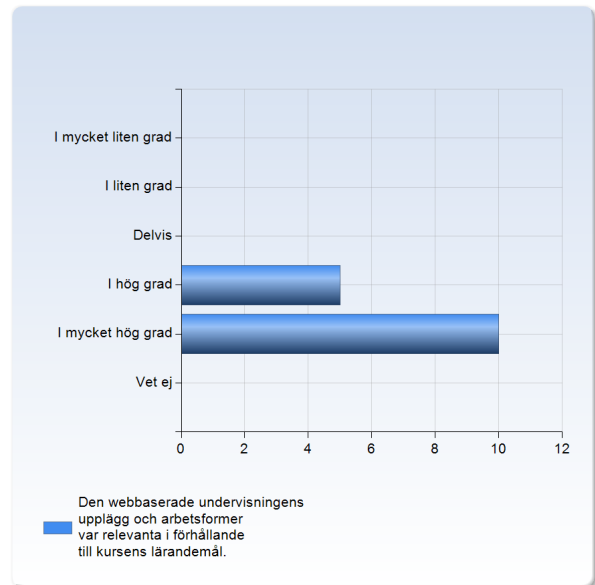
Eventuella ändringar i examinationsformerna pga. den rådande situationen (gällande Covid-19) kommunicerades tydligt.	Antal svar
I mycket liten grad	0 (0,0%)
I liten grad	0 (0,0%)
Delvis	1 (6,7%)
I hög grad	3 (20,0%)
I mycket hög grad	10 (66,7%)
Vet ej	1 (6,7%)
Summa	15 (100,0%)



	Medelvärde	Standardavvikelse	Variationskoefficient	Undre kvartil	Övre kvartil	Median	Max
Eventuella ändringar i examinationsformerna pga. den rådande situationen (gällande Covid-19) kommunicerades tydligt.	4,6	0,6	13,6 %	3,0	5,0	5,0	5,0

Den webbaserade undervisningens upplägg och arbetsformer var relevanta i förhållande till kursens lärandemål.

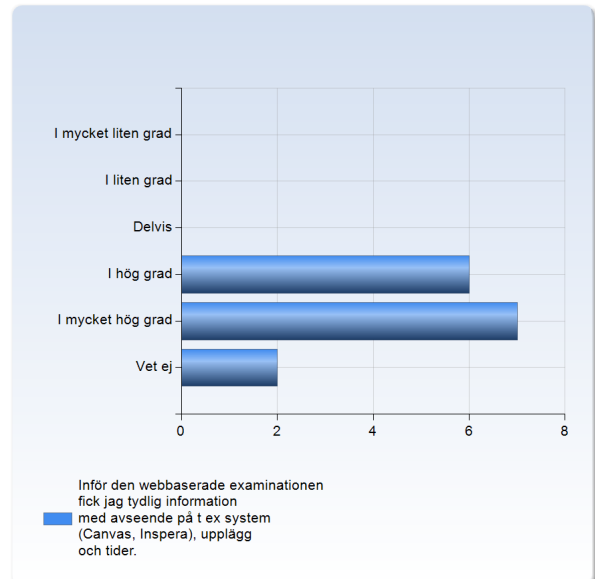
Den webbaserade undervisningens upplägg och arbetsformer var relevanta i förhållande till kursens lärandemål.	Antal svar
I mycket liten grad	0 (0,0%)
I liten grad	0 (0,0%)
Delvis	0 (0,0%)
I hög grad	5 (33,3%)
I mycket hög grad	10 (66,7%)
Vet ej	0 (0,0%)
Summa	15 (100,0%)



	Medelvärde	Standardavvikelse	Variationskoefficient	Undre kvartil	Övre kvartil	Median	Max
Den webbaserade undervisningens upplägg och arbetsformer var relevanta i förhållande till kursens lärandemål.	4,7	0,5	10,5 %	4,0	4,0	5,0	5,0

Inför den webbaserade examinationen fick jag tydlig information med avseende på t ex system (Canvas, Inspera), upplägg och tider.

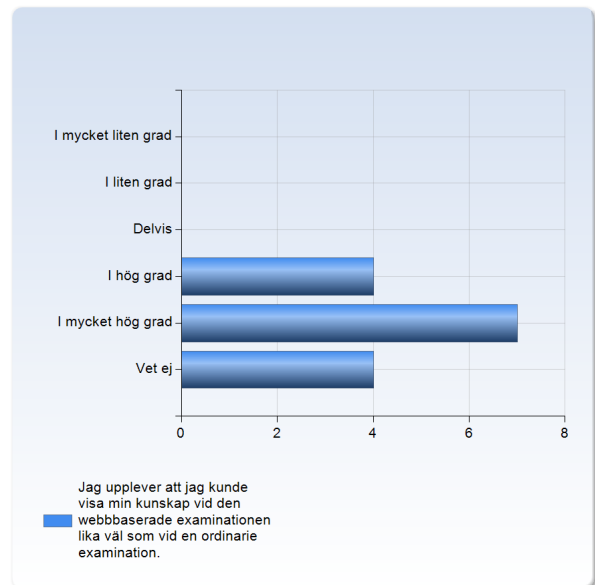
Inför den webbaserade examinationen fick jag tydlig information med avseende på t ex system (Canvas, Inspera), upplägg och tider.	Antal svar
I mycket liten grad	0 (0,0%)
I liten grad	0 (0,0%)
Delvis	0 (0,0%)
I hög grad	6 (40,0%)
I mycket hög grad	7 (46,7%)
Vet ej	2 (13,3%)
Summa	15 (100,0%)



	Medelvärde	Standardavvikelse	Variationskoefficient	Undre Min kvartil	Övre Median kvartil	Max
Inför den webbaserade examinationen fick jag tydlig information med avseende på t ex system (Canvas, Inspera), upplägg och tider.	4,5	0,5	11,4 %	4,0	4,0	5,0

Jag upplever att jag kunde visa min kunskap vid den webbaserade examinationen lika väl som vid en ordinarie examination.

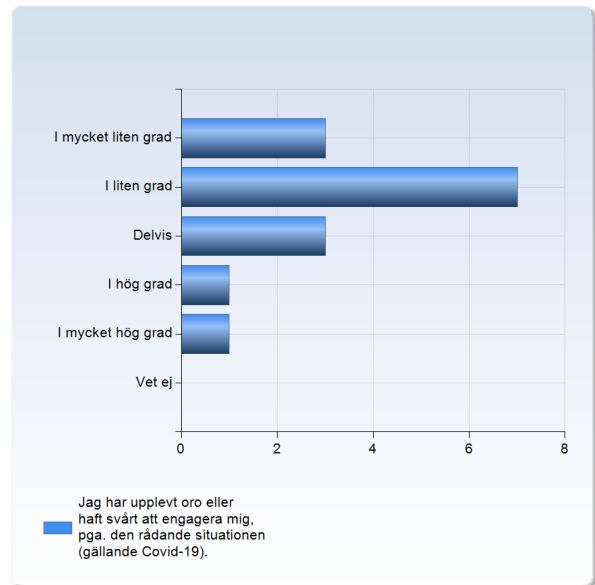
Jag upplever att jag kunde visa min kunskap vid den webbaserade examinationen lika väl som vid en ordinarie examination.	Antal svar
I mycket liten grad	0 (0,0%)
I liten grad	0 (0,0%)
Delvis	0 (0,0%)
I hög grad	4 (26,7%)
I mycket hög grad	7 (46,7%)
Vet ej	4 (26,7%)
Summa	15 (100,0%)



	Medelvärde	Standardavvikelse	Variationskoefficient	Undre Min kvartil	Övre Median kvartil	Max
Jag upplever att jag kunde visa min kunskap vid den webbaserade examinationen lika väl som vid en ordinarie examination.	4,6	0,5	10,9 %	4,0	4,0	5,0

Jag har upplevt oro eller haft svårt att engagera mig, pga. den rådande situationen (gällande Covid-19).

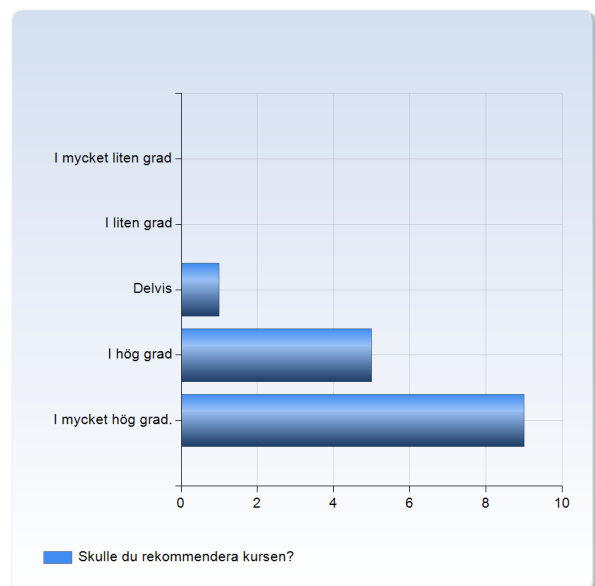
Jag har upplevt oro eller haft svårt att engagera mig, pga. den rådande situationen (gällande Covid-19).	Antal svar
	3
I mycket liten grad	(20,0%)
I liten grad	7 (46,7%)
Delvis	3 (20,0%)
I hög grad	1 (6,7%)
I mycket hög grad	1 (6,7%)
Vet ej	0 (0,0%)
Summa	15 (100,0%)



	Medelvärde	Standardavvikelse	Variationskoefficient	Min	Undre kvartil	Median	Övre kvartil	Max
Jag har upplevt oro eller haft svårt att engagera mig, pga. den rådande situationen (gällande Covid-19).	2,3	1,1	47,7 %	1,0	2,0	2,0	3,0	5,0

Skulle du rekommendera kursen?

Skulle du rekommendera kursen?	Antal svar
I mycket liten grad	0 (0,0%)
I liten grad	0 (0,0%)
Delvis	1 (6,7%)
I hög grad	5 (33,3%)
I mycket hög grad.	9 (60,0%)
Summa	15 (100,0%)



	Medelvärde	Standardavvikelse	Variationskoefficient	Min	Undre kvartil	Median	Övre kvartil	Max
Skulle du rekommendera kursen?	4,5	0,6	14,1 %	3,0	4,0	5,0	5,0	5,0

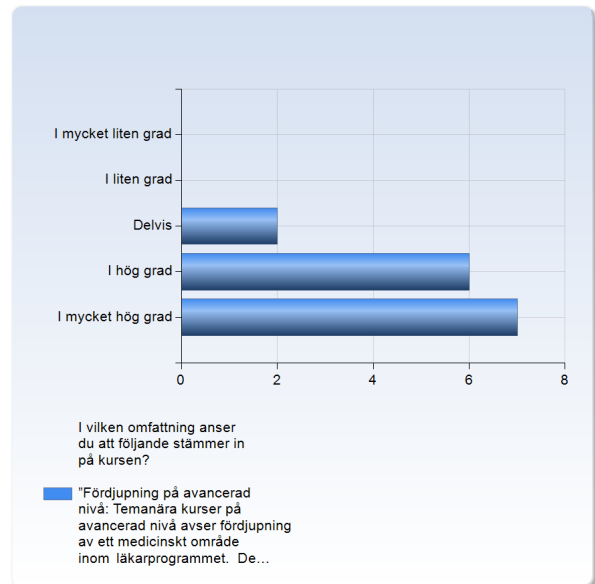
I vilken omfattning anser du att följande stämmer in på kursen?

"Fördjupning på avancerad nivå: Temanära kurser på avancerad nivå avser fördjupning av ett medicinskt område inom läkarprogrammet. De fokuserar därför på att träna högre kompetenser som analys och värdering utifrån ett professionellt och vetenskapligt förhållningssätt, men med en tydlig klinisk förankring."

I vilken omfattning anser du att följande stämmer in på kursen?

"Fördjupning på avancerad nivå: Temanära kurser på avancerad nivå avser fördjupning av ett medicinskt område inom läkarprogrammet. De fokuserar därför på att träna högre kompetenser som analys och värdering utifrån ett professionellt och vetenskapligt förhållningssätt, men med en tydlig klinisk förankring."

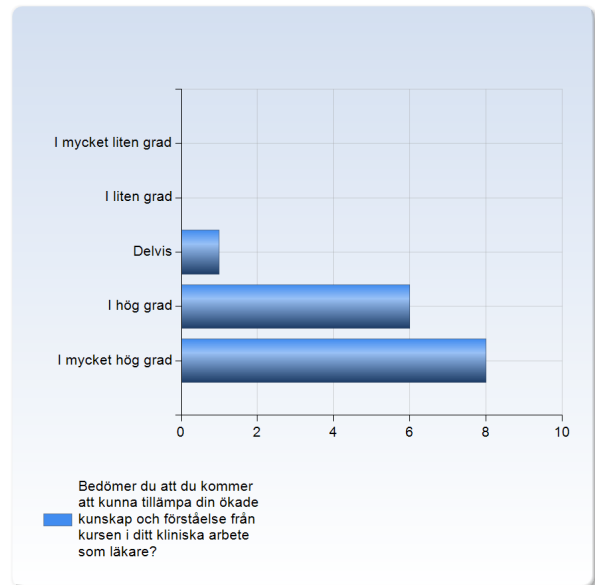
	Antal svar
I mycket liten grad	0 (0,0%)
I liten grad	0 (0,0%)
Delvis	2 (13,3%)
I hög grad	6 (40,0%)
I mycket hög grad	7 (46,7%)
Summa	15 (100,0%)



	Medelvärde	Standardavvikelse	Variationskoefficient	Undre Min kvartil	Övre Median kvartil	Max
I vilken omfattning anser du att följande stämmer in på kursen?						
<i>"Fördjupning på avancerad nivå: Temanära kurser på avancerad nivå avser fördjupning av ett medicinskt område inom läkarprogrammet. De fokuserar därför på att träna högre kompetenser som analys och värdering utifrån ett professionellt och vetenskapligt förhållningssätt, men med en tydlig klinisk förankring."</i>	4,3	0,7	16,7 %	3,0 4,0	4,0 5,0	5,0

Bedömer du att du kommer att kunna tillämpa din ökade kunskap och förståelse från kursen i ditt kliniska arbete som läkare?

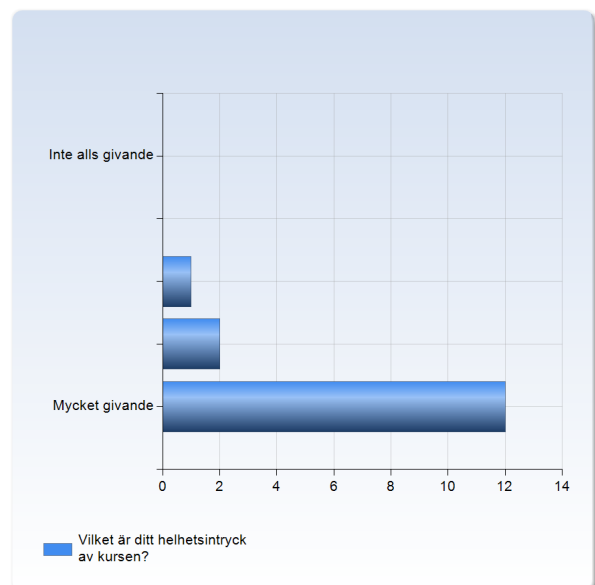
Bedömer du att du kommer att kunna tillämpa din ökade kunskap och förståelse från kursen i ditt kliniska arbete som läkare?	Antal svar
I mycket liten grad	0 (0,0%)
I liten grad	0 (0,0%)
Delvis	1 (6,7%)
	6
I hög grad	(40,0%)
	8
I mycket hög grad	(53,3%)
	15
Summa	(100,0%)



	Medelvärde	Standardavvikelse	Variationskoefficient	Undre kvartil	Övre kvartil	Median	Max
Bedömer du att du kommer att kunna tillämpa din ökade kunskap och förståelse från kursen i ditt kliniska arbete som läkare?	4,5	0,6	14,3 %	3,0	4,0	5,0	5,0

Vilket är ditt helhetsintryck av kursen?

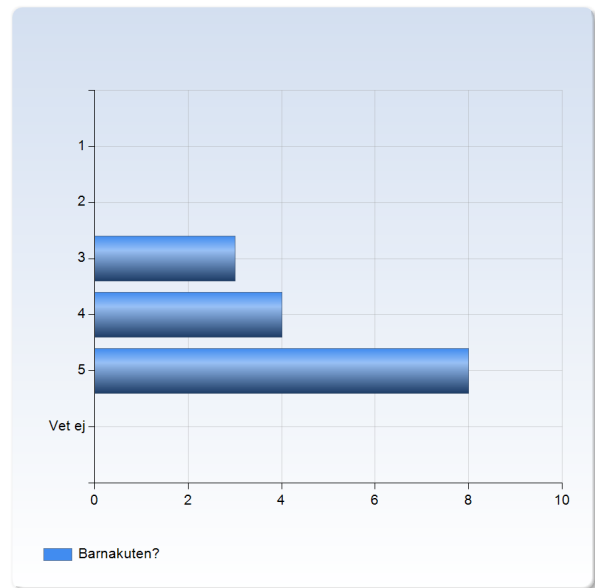
Vilket är ditt helhetsintryck av kursen?	Antal svar
Inte alls givande	0 (0,0%)
	0 (0,0%)
	1 (6,7%)
	2 (13,3%)
Mycket givande	12 (80,0%)
Summa	15 (100,0%)



	Medelvärde	Standardavvikelse	Variationskoefficient	Min	Undre kvartil	Median	Övre kvartil	Max
Vilket är ditt helhetsintryck av kursen?	4,7	0,6	12,5 %	3,0	5,0	5,0	5,0	5,0

Barnakuten?

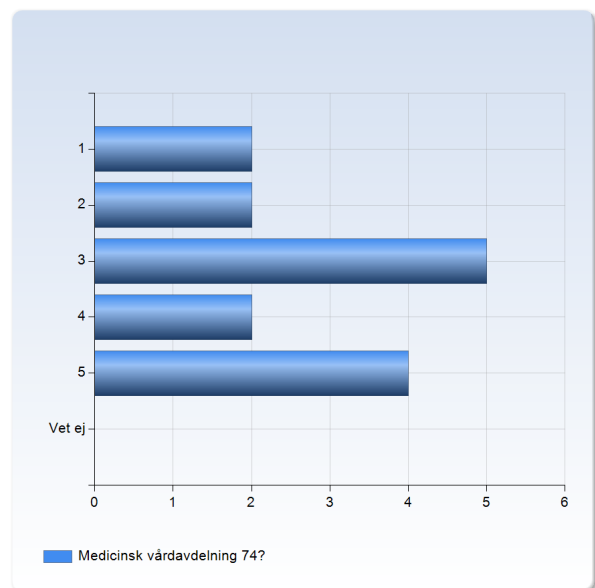
Barnakuten?	Antal svar
1	0 (0,0%)
2	0 (0,0%)
3	3 (20,0%)
4	4 (26,7%)
5	8 (53,3%)
Vet ej	0 (0,0%)
Summa	15 (100,0%)



Barnakuten?	Medelvärde	Standardavvikelse	Variationskoefficient	Min	Undre kvartil	Median	Övre kvartil	Max
Barnakuten?	4,3	0,8	18,8 %	3,0	4,0	5,0	5,0	5,0

Medicinsk vårdavdelning 74?

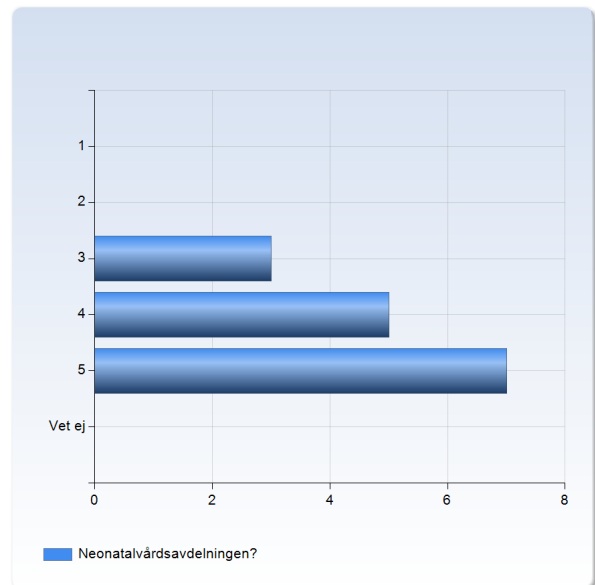
Medicinsk vårdavdelning 74?	Antal svar
1	2 (13,3%)
2	2 (13,3%)
3	5 (33,3%)
4	2 (13,3%)
5	4 (26,7%)
Vet ej	0 (0,0%)
Summa	15 (100,0%)



Medicinsk vårdavdelning 74?	Medelvärde	Standardavvikelse	Variationskoefficient	Min	Undre kvartil	Median	Övre kvartil	Max
Medicinsk vårdavdelning 74?	3,3	1,4	42,5 %	1,0	2,5	3,0	4,5	5,0

Neonatalvårdsavdelningen?

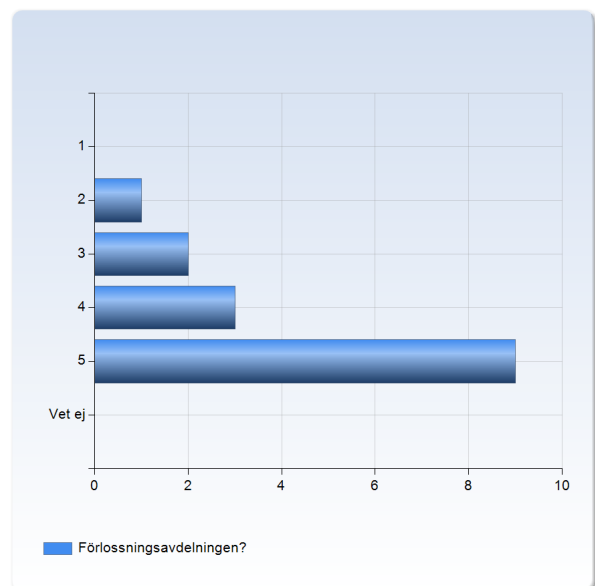
Neonatalvårdsavdelningen?	Antal svar
1	0 (0,0%)
2	0 (0,0%)
3	3 (20,0%)
4	5 (33,3%)
5	7 (46,7%)
Vet ej	0 (0,0%)
Summa	15 (100,0%)



	Medelvärde	Standardavvikelse	Variationskoefficient	Min	Undre kvartil	Median	Övre kvartil	Max
Neonatalvårdsavdelningen?	4,3	0,8	18,7 %	3,0	4,0	4,0	5,0	5,0

Förlossningsavdelningen?

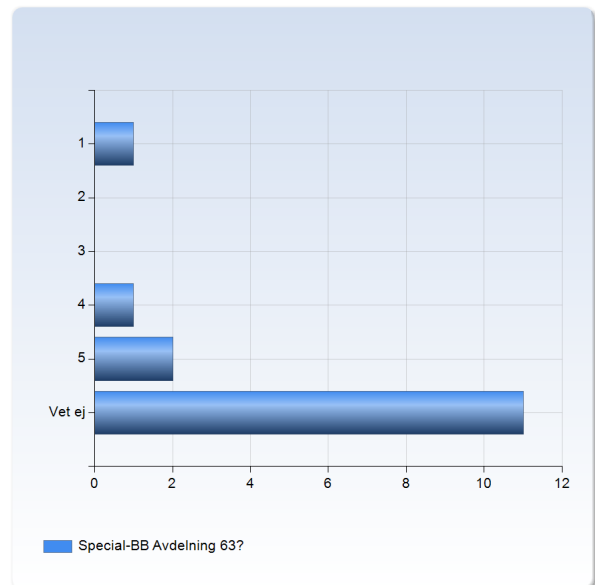
Förlossningsavdelningen?	Antal svar
1	0 (0,0%)
2	1 (6,7%)
3	2 (13,3%)
4	3 (20,0%)
5	9 (60,0%)
Vet ej	0 (0,0%)
Summa	15 (100,0%)



	Medelvärde	Standardavvikelse	Variationskoefficient	Min	Undre kvartil	Median	Övre kvartil	Max
Förlossningsavdelningen?	4,3	1,0	22,5 %	2,0	4,0	5,0	5,0	5,0

Special-BB Avdelning 63?

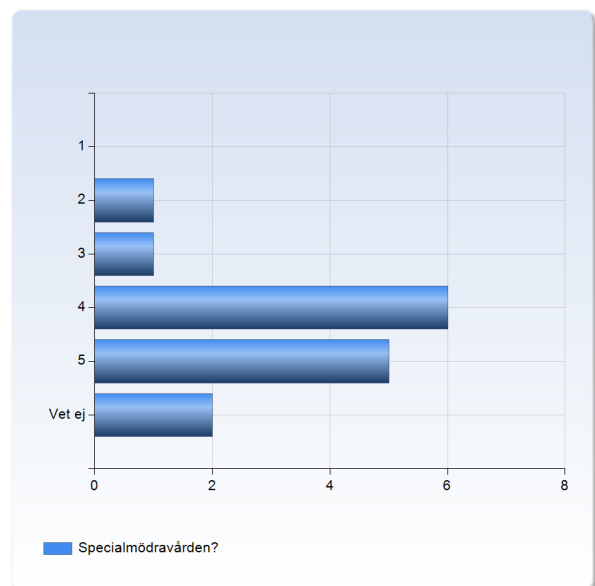
Special-BB Avdelning 63?	Antal svar
1	1 (6,7%)
2	0 (0,0%)
3	0 (0,0%)
4	1 (6,7%)
5	2 (13,3%)
Vet ej	11 (73,3%)
Summa	15 (100,0%)



	Medelvärde	Standardavvikelse	Variationskoefficient	Min	Undre kvartil	Median	Övre kvartil	Max
Special-BB Avdelning 63?	3,8	1,9	50,5 %	1,0	2,5	4,5	5,0	5,0

Specialmödravården?

Specialmödravården?	Antal svar
1	0 (0,0%)
2	1 (6,7%)
3	1 (6,7%)
4	6 (40,0%)
5	5 (33,3%)
Vet ej	2 (13,3%)
Summa	15 (100,0%)

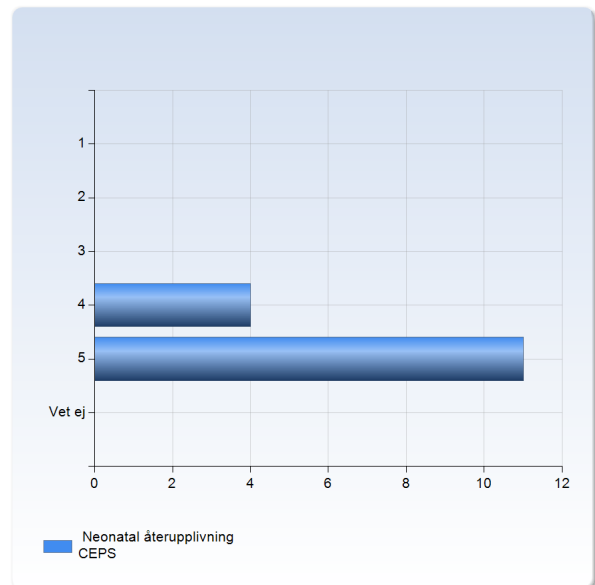


	Medelvärde	Standardavvikelse	Variationskoefficient	Min	Undre kvartil	Median	Övre kvartil	Max
Specialmödravården?	4,2	0,9	21,6 %	2,0	4,0	4,0	5,0	5,0

Hur värderar du KTC-övningarna?

Neonatal återupplivning CEPS

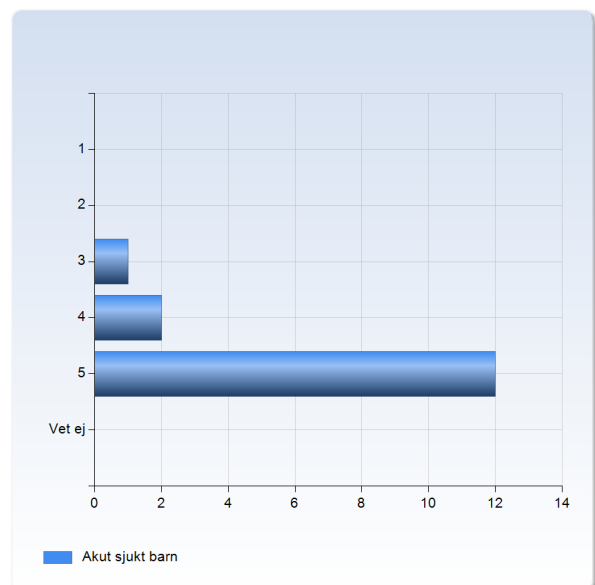
Neonatal återupplivning CEPS	Antal svar
1	0 (0,0%)
2	0 (0,0%)
3	0 (0,0%)
4	4 (26,7%)
5	11 (73,3%)
Vet ej	0 (0,0%)
Summa	15 (100,0%)



	Medelvärde	Standardavvikelse	Variationskoefficient	Min	Undre kvartil	Median	Övre kvartil	Max
Neonatal återupplivning CEPS	4,7	0,5	9,7 %	4,0	4,5	5,0	5,0	5,0

Akut sjukt barn

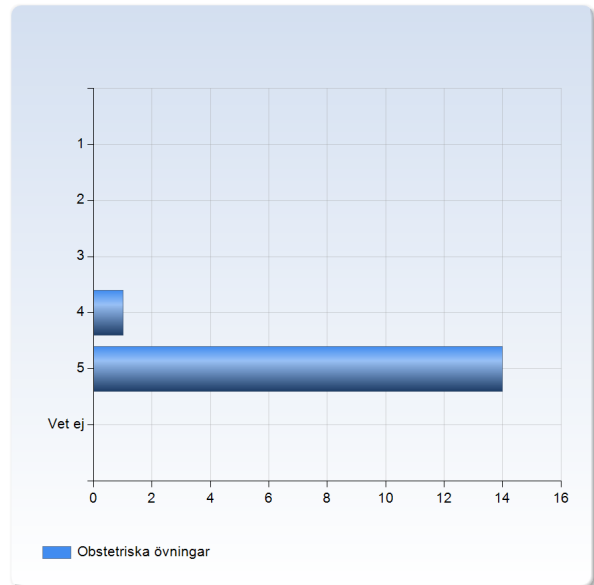
Akut sjukt barn	Antal svar
1	0 (0,0%)
2	0 (0,0%)
3	1 (6,7%)
4	2 (13,3%)
5	12 (80,0%)
Vet ej	0 (0,0%)
Summa	15 (100,0%)



	Medelvärde	Standardavvikelse	Variationskoefficient	Min	Undre kvartil	Median	Övre kvartil	Max
Akut sjukt barn	4,7	0,6	12,5 %	3,0	5,0	5,0	5,0	5,0

Obstetriska övningar

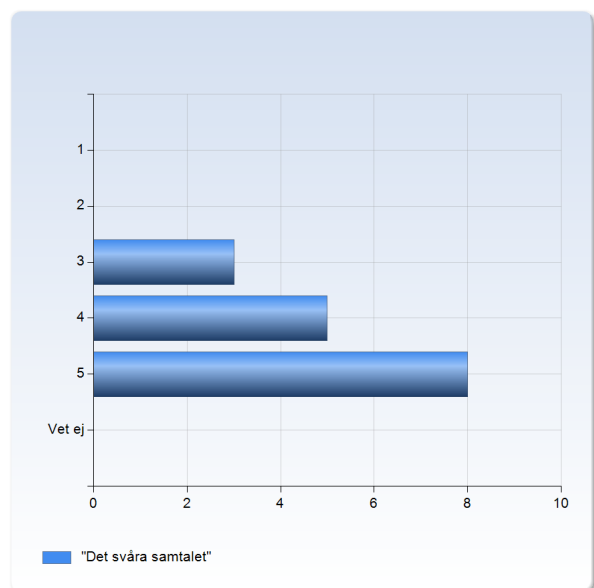
Obstetriska övningar	Antal svar
1	0 (0,0%)
2	0 (0,0%)
3	0 (0,0%)
4	1 (6,7%)
5	14 (93,3%)
Vet ej	0 (0,0%)
Summa	15 (100,0%)



	Medelvärde	Standardavvikelse	Variationskoefficient	Min	Undre kvartil	Median	Övre kvartil	Max
Obstetriska övningar	4,9	0,3	5,2 %	4,0	5,0	5,0	5,0	5,0

"Det svåra samtalet"

"Det svåra samtalet"	Antal svar
1	0 (0,0%)
2	0 (0,0%)
3	3 (20,0%)
4	5 (33,3%)
5	8 (53,3%)
Vet ej	0 (0,0%)
Summa	16 (106,7%)

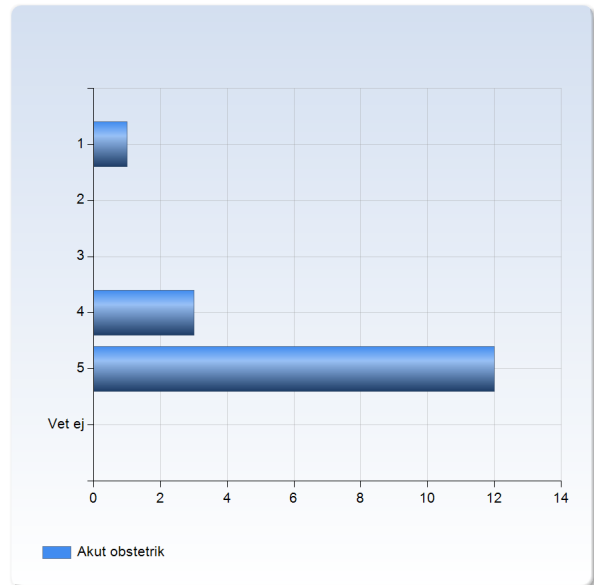


	Medelvärde	Standardavvikelse	Variationskoefficient	Min	Undre kvartil	Median	Övre kvartil	Max
"Det svåra samtalet"	4,3	0,8	18,4 %	3,0	4,0	4,5	5,0	5,0

Betygsätt seminarierna:

Akut obstetrik

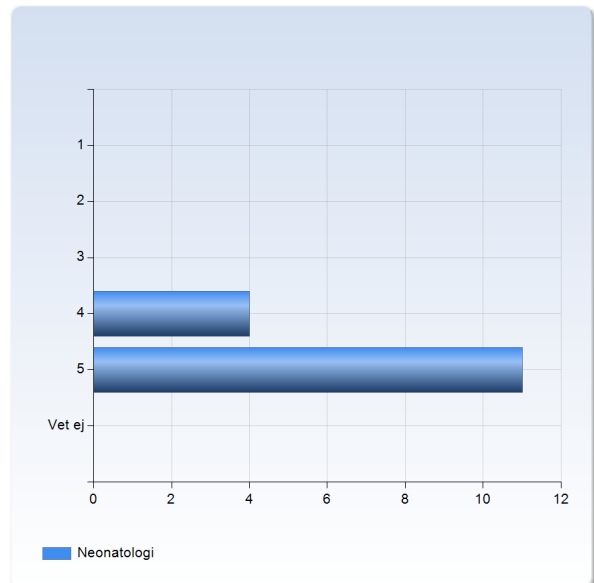
Akut obstetrik	Antal svar
1	1 (6,7%)
2	0 (0,0%)
3	0 (0,0%)
4	3 (20,0%)
5	12 (80,0%)
Vet ej	0 (0,0%)
Summa	16 (106,7%)



	Medelvärde	Standardavvikelse	Variationskoefficient	Min	Undre kvartil	Median	Övre kvartil	Max
Akut obstetrik	4,6	1,0	22,6 %	1,0	4,5	5,0	5,0	5,0

Neonatologi

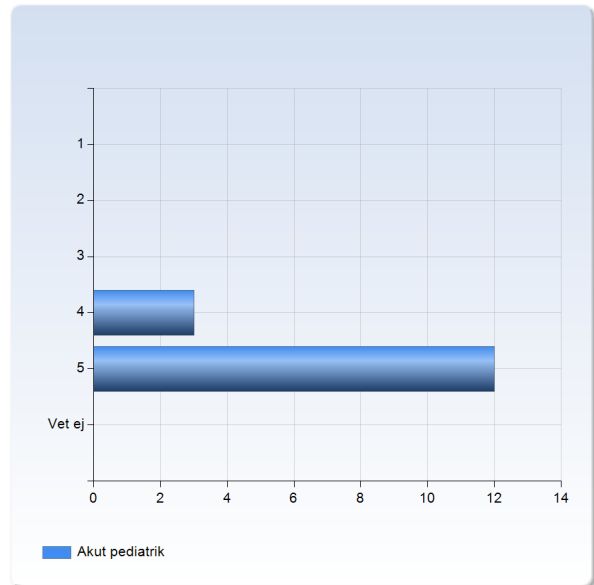
Neonatologi	Antal svar
1	0 (0,0%)
2	0 (0,0%)
3	0 (0,0%)
4	4 (26,7%)
5	11 (73,3%)
Vet ej	0 (0,0%)
Summa	15 (100,0%)



	Medelvärde	Standardavvikelse	Variationskoefficient	Min	Undre kvartil	Median	Övre kvartil	Max
Neonatologi	4,7	0,5	9,7 %	4,0	4,5	5,0	5,0	5,0

Akut pediatrik

Akut pediatrik	Antal svar
1	0 (0,0%)
2	0 (0,0%)
3	0 (0,0%)
4	3 (20,0%)
5	12 (80,0%)
Vet ej	0 (0,0%)
Summa	15 (100,0%)

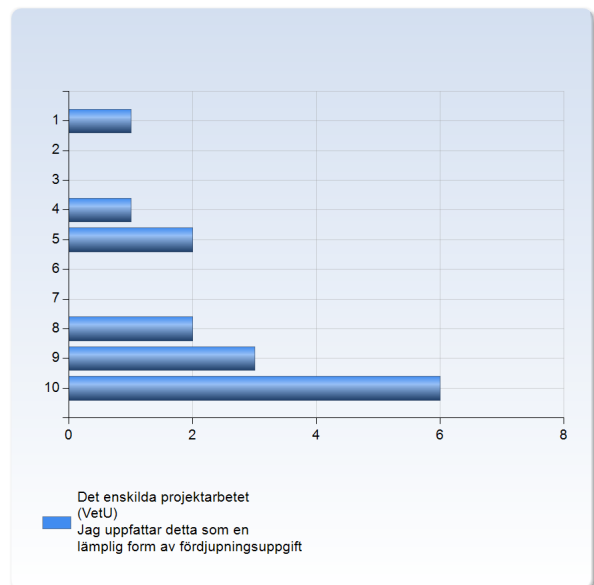


	Medelvärde	Standardavvikelse	Variationskoefficient	Min	Undre kvartil	Median	Övre kvartil	Max
Akut pediatrik	4,8	0,4	8,6 %	4,0	5,0	5,0	5,0	5,0

Det enskilda projektarbetet (VetU)

Jag uppfattar detta som en lämplig form av fördjupningsuppgift

Det enskilda projektarbetet (VetU) Jag uppfattar detta som en lämplig form av fördjupningsuppgift	Antal svar
1	1 (6,7%)
2	0 (0,0%)
3	0 (0,0%)
4	1 (6,7%)
5	2 (13,3%)
6	0 (0,0%)
7	0 (0,0%)
8	2 (13,3%)
9	3 (20,0%)
10	6 (40,0%)
Summa	15 (100,0%)



	Medelvärde	Standardavvikelse	Variationskoefficient	Min	Undre kvartil	Median	Övre kvartil	Max
Det enskilda projektarbetet (VetU) Jag uppfattar detta som en lämplig form av fördjupningsuppgift	7,9	2,8	35,6 %	1,0	6,5	9,0	10,0	10,0