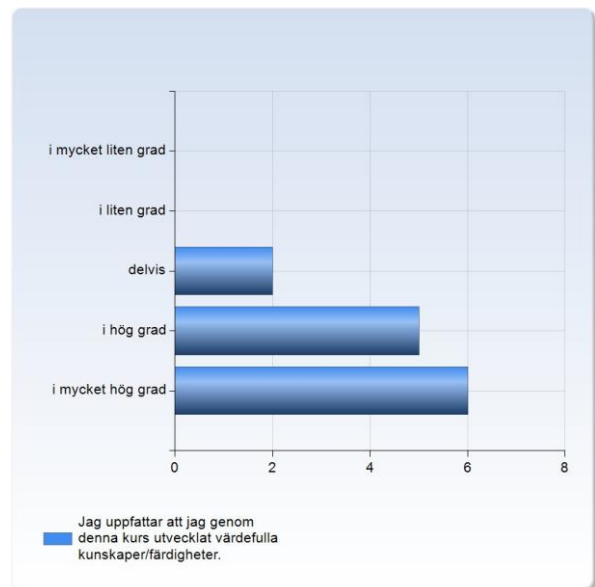


H20 (D) Omvårdnad vid akut och långvarig psykisk ohälsa - 2PV007

Antal respondenter: 23
Antal svar: 13
Svarsfrekvens: 56,52 %

Jag uppfattar att jag genom denna kurs utvecklat värdefulla kunskaper /färdigheter.

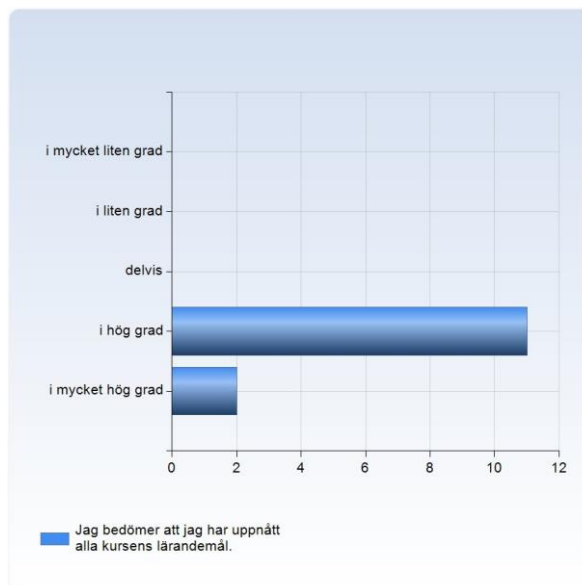
Jag uppfattar att jag genom denna kurs utvecklat värdefulla kunskaper/färdigheter.	Antal svar
i mycket liten grad	0 (0,0%)
i liten grad	0 (0,0%)
delvis	2 (15,4%)
i hög grad	5 (38,5%)
i mycket hög grad	6 (46,2%)
Summa	13 (100,0%)



	Medelvärde	Standardavvikelse	Variationskoefficient	Min	Undre kvartil	Median	Övre kvartil	Max
Jag uppfattar att jag genom denna kurs utvecklat värdefulla kunskaper/färdigheter.	4,3	0,8	17,4 %	3,0	4,0	4,0	5,0	5,0

Jag bedömer att jag har uppnått alla kursens lärandemål.

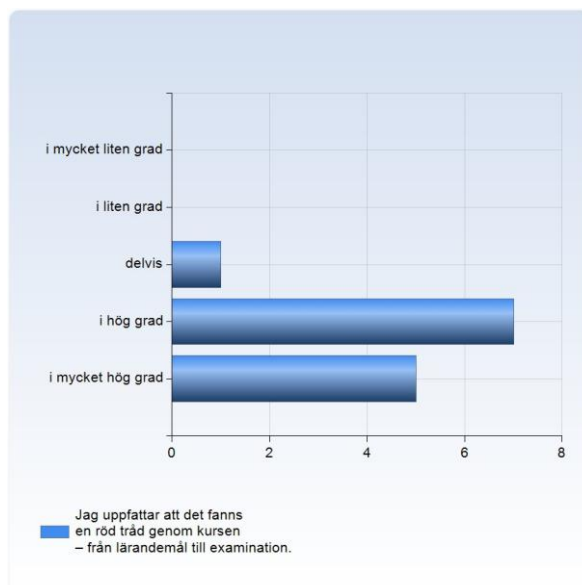
Jag bedömer att jag har uppnått alla kursens lärandemål.	Antal svar
i mycket liten grad	0 (0,0%)
i liten grad	0 (0,0%)
delvis	0 (0,0%)
i hög grad	11 (84,6%)
i mycket hög grad	2 (15,4%)
Summa	13 (100,0%)



	Medelvärde	Standardavvikelse	Variationskoefficient	Min	Undre kvartil	Median	Övre kvartil	Max
Jag bedömer att jag har uppnått alla kursens lärandemål.	4,2	0,4	9,0 %	4,0	4,0	4,0	4,0	5,0

Jag uppfattar att det fanns en röd tråd genom kursen – från lärandemål till examination.

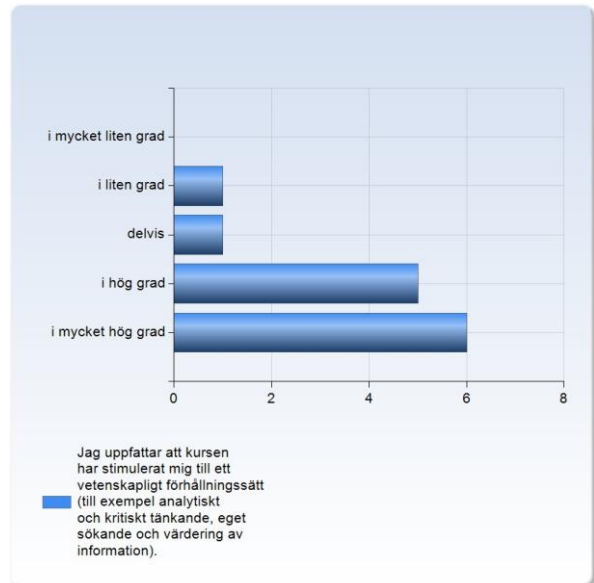
Jag uppfattar att det fanns en röd tråd genom kursen – från lärandemål till examination.	Antal svar
i mycket liten grad	0 (0,0%)
i liten grad	0 (0,0%)
delvis	1 (7,7%)
i hög grad	7 (53,8%)
i mycket hög grad	5 (38,5%)
Summa	13 (100,0%)



	Medelvärde	Standardavvikelse	Variationskoefficient	Min	Undre kvartil	Median	Övre kvartil	Max
Jag uppfattar att det fanns en röd tråd genom kursen – från lärandemål till examination.	4,3	0,6	14,6 %	3,0	4,0	4,0	5,0	5,0

Jag uppfattar att kursen har stimulerat mig till ett vetenskapligt förhållningssätt (till exempel analytiskt och kritiskt tänkande, eget sökande och värdering av information).

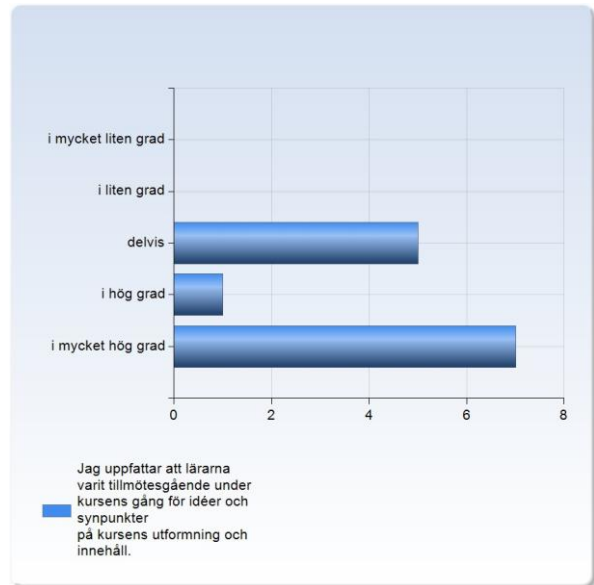
Jag uppfattar att kursen har stimulerat mig till ett vetenskapligt förhållningssätt (till exempel analytiskt och kritiskt tänkande, eget sökande och värdering av information).	Antal svar
i mycket liten grad	0 (0,0%)
i liten grad	1 (7,7%)
delvis	1 (7,7%)
i hög grad	5 (38,5%)
i mycket hög grad	6 (46,2%)
Summa	13 (100,0%)



	Medelvärde	Standardavvikelse	Variationskoefficient	Min	Undre kvartil	Median	Övre kvartil	Max
Jag uppfattar att kursen har stimulerat mig till ett vetenskapligt förhållningssätt (till exempel analytiskt och kritiskt tänkande, eget sökande och värdering av information).	4,2	0,9	21,9 %	2,0	4,0	4,0	5,0	5,0

Jag uppfattar att lärarna varit tillmötesgående under kursens gång för idéer och synpunkter på kursens utformning och innehåll.

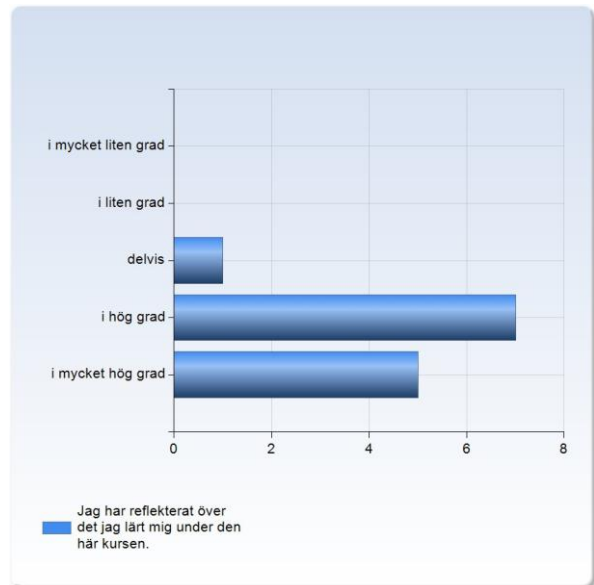
Jag uppfattar att lärarna varit tillmötesgående under kursens gång för idéer och synpunkter på kursens utformning och innehåll.	Antal svar
i mycket liten grad	0 (0,0%)
i liten grad	0 (0,0%)
delvis	5 (38,5%)
i hög grad	1 (7,7%)
i mycket hög grad	7 (53,8%)
Summa	13 (100,0%)



	Medelvärde	Standardavvikelse	Variationskoefficient	Min	Undre kvartil	Median	Övre kvartil	Max
Jag uppfattar att lärarna varit tillmötesgående under kursens gång för idéer och synpunkter på kursens utformning och innehåll.	4,2	1,0	23,8 %	3,0	3,0	5,0	5,0	5,0

Jag har reflekterat över det jag lärt mig under den här kursen.

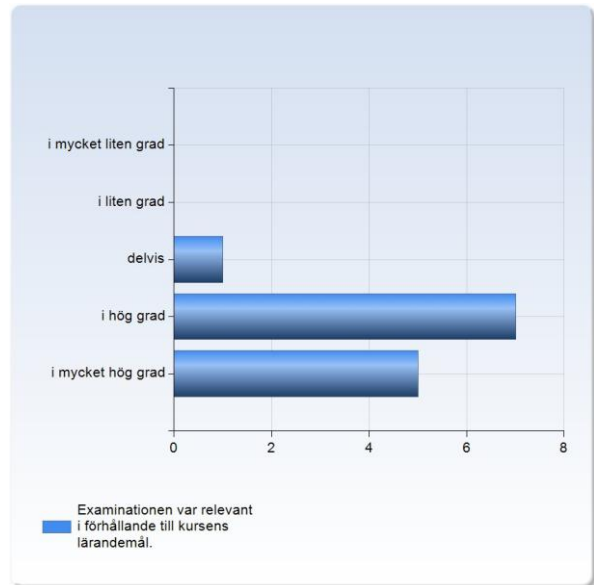
Jag har reflekterat över det jag lärt mig under den här kursen.	Antal svar
i mycket liten grad	0 (0,0%)
i liten grad	0 (0,0%)
delvis	1 (7,7%)
i hög grad	7 (53,8%)
i mycket hög grad	5 (38,5%)
Summa	13 (100,0%)



	Medelvärde	Standardavvikelse	Variationskoefficient	Min	Undre kvartil	Median	Övre kvartil	Max
Jag har reflekterat över det jag lärt mig under den här kursen.	4,3	0,6	14,6 %	3,0	4,0	4,0	5,0	5,0

Examinationen var relevant i förhållande till kursens lärandemål.

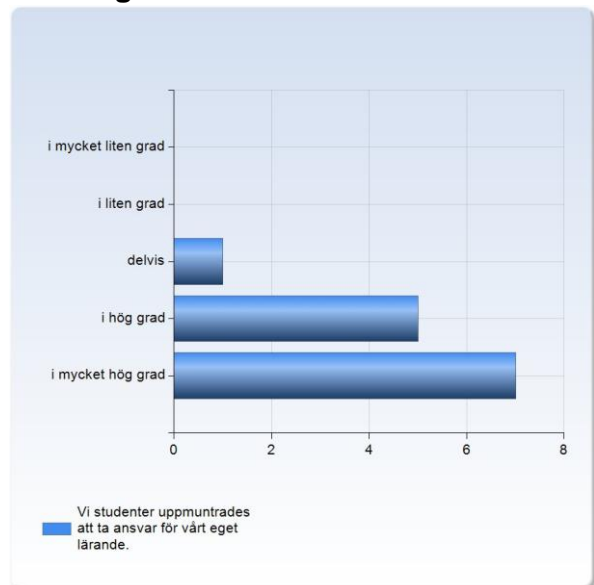
Examinationen var relevant i förhållande till kursens lärandemål.	Antal svar
i mycket liten grad	0 (0,0%)
i liten grad	0 (0,0%)
delvis	1 (7,7%)
i hög grad	7 (53,8%)
i mycket hög grad	5 (38,5%)
Summa	13 (100,0%)



	Medelvärde	Standardavvikelse	Variationskoefficient	Min	Undre kvartil	Median	Övre kvartil	Max
Examinationen var relevant i förhållande till kursens lärandemål.	4,3	0,6	14,6 %	3,0	4,0	4,0	5,0	5,0

Vi studenter uppmuntrades att ta ansvar för vårt eget lärande.

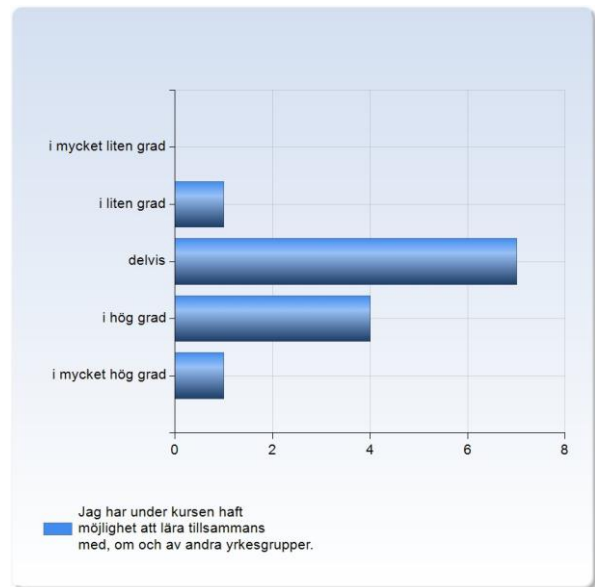
Vi studenter uppmuntrades att ta ansvar för vårt eget lärande.	Antal svar
i mycket liten grad	0 (0,0%)
i liten grad	0 (0,0%)
delvis	1 (7,7%)
i hög grad	5 (38,5%)
i mycket hög grad	7 (53,8%)
Summa	13 (100,0%)



	Medelvärde	Standardavvikelse	Variationskoefficient	Min	Undre kvartil	Median	Övre kvartil	Max
Vi studenter uppmuntrades att ta ansvar för vårt eget lärande.	4,5	0,7	14,8 %	3,0	4,0	5,0	5,0	5,0

Jag har under kursen haft möjlighet att lära *tillsammans med, om och av andra yrkesgrupper.*

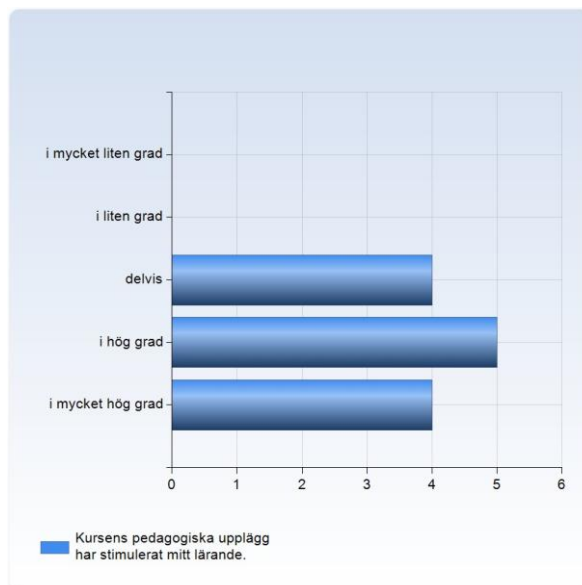
Jag har under kursen haft möjlighet att lära <i>tillsammans med, om och av andra yrkesgrupper.</i>	Antal svar
i mycket liten grad	0 (0,0%)
i liten grad	1 (7,7%)
delvis	7 (53,8%)
i hög grad	4 (30,8%)
i mycket hög grad	1 (7,7%)
Summa	13 (100,0%)



	Medelvärde	Standardavvikelse	Variationskoefficient	Min	Undre kvartil	Median	Övre kvartil	Max
Jag har under kursen haft möjlighet att lära <i>tillsammans med, om och av andra yrkesgrupper.</i>	3,4	0,8	22,7 %	2,0	3,0	3,0	4,0	5,0

Kursens pedagogiska upplägg har stimulerat mitt lärande.

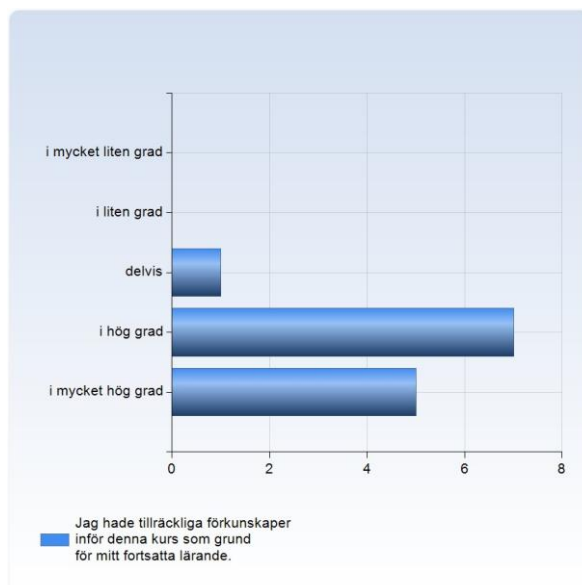
Kursens pedagogiska upplägg har stimulerat mitt lärande.	Antal svar
i mycket liten grad	0 (0,0%)
i liten grad	0 (0,0%)
delvis	4 (30,8%)
i hög grad	5 (38,5%)
i mycket hög grad	4 (30,8%)
Summa	13 (100,0%)



	Medelvärde	Standardavvikelse	Variationskoefficient	Min	Undre kvartil	Median	Övre kvartil	Max
Kursens pedagogiska upplägg har stimulerat mitt lärande.	4,0	0,8	20,4 %	3,0	3,0	4,0	5,0	5,0

Jag hade tillräckliga förkunskaper inför denna kurs som grund för mitt fortsatta lärande.

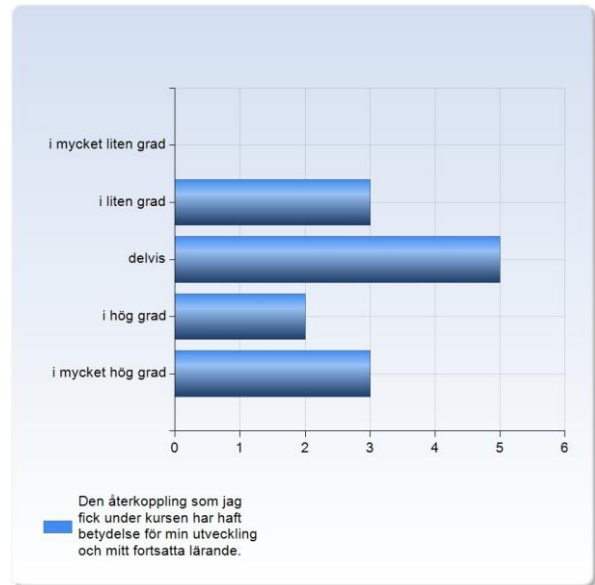
Jag hade tillräckliga förkunskaper inför denna kurs som grund för mitt fortsatta lärande.	Antal svar
i mycket liten grad	0 (0,0%)
i liten grad	0 (0,0%)
delvis	1 (7,7%)
i hög grad	7 (53,8%)
i mycket hög grad	5 (38,5%)
Summa	13 (100,0%)



	Medelvärde	Standardavvikelse	Variationskoefficient	Min	Undre kvartil	Median	Övre kvartil	Max
Jag hade tillräckliga förkunskaper inför denna kurs som grund för mitt fortsatta lärande.	4,3	0,6	14,6 %	3,0	4,0	4,0	5,0	5,0

Den återkoppling som jag fick under kursen har haft betydelse för min utveckling och mitt fortsatta lärande.

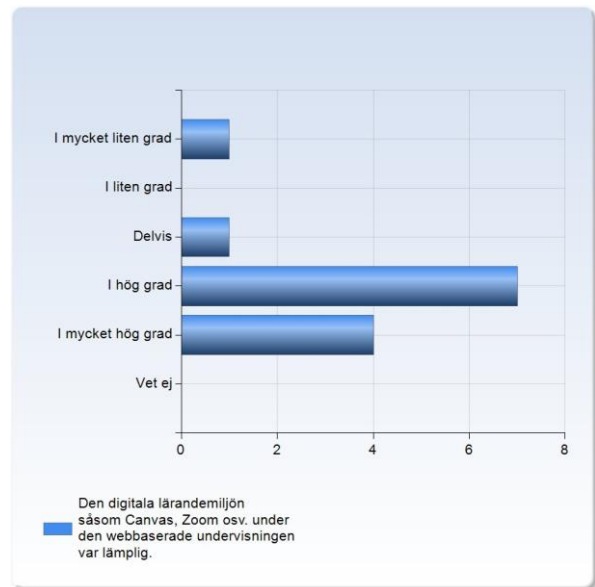
Den återkoppling som jag fick under kursen har haft betydelse för min utveckling och mitt fortsatta lärande.	Antal svar
i mycket liten grad	0 (0,0%)
i liten grad	3 (23,1%)
delvis	5 (38,5%)
i hög grad	2 (15,4%)
i mycket hög grad	3 (23,1%)
Summa	13 (100,0%)



	Medelvärde	Standardavvikelse	Variationskoefficient	Min	Undre kvartil	Median	Övre kvartil	Max
Den återkoppling som jag fick under kursen har haft betydelse för min utveckling och mitt fortsatta lärande.	3,4	1,1	33,1 %	2,0	3,0	3,0	4,0	5,0

Den digitala lärandemiljön såsom Canvas, Zoom osv. under den webbaserade undervisningen var lämplig.

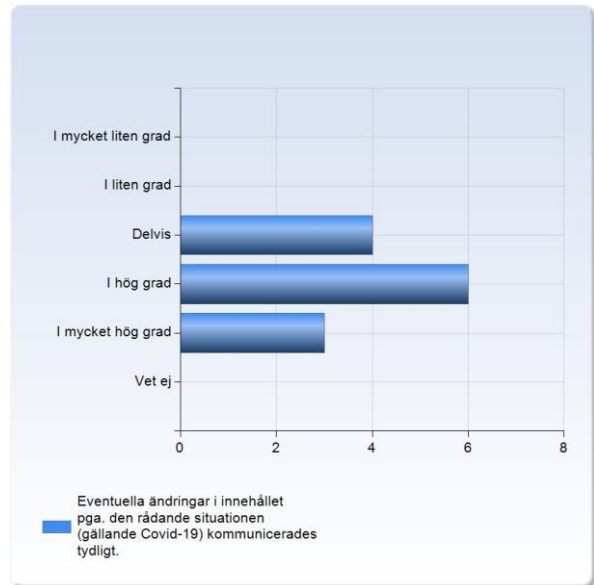
Den digitala lärandemiljön såsom Canvas, Zoom osv. under den webbaserade undervisningen var lämplig.	Antal svar
I mycket liten grad	1 (7,7%)
I liten grad	0 (0,0%)
Delvis	1 (7,7%)
I hög grad	7 (53,8%)
I mycket hög grad	4 (30,8%)
Vet ej	0 (0,0%)
Summa	13 (100,0%)



	Medelvärde	Standardavvikelse	Variationskoefficient	Min	Undre kvartil	Median	Övre kvartil	Max
Den digitala lärandemiljön såsom Canvas, Zoom osv. under den webbaserade undervisningen var lämplig.	4,0	1,1	27,0 %	1,0	4,0	4,0	5,0	5,0
Kommentar								
Canvas kan förbättras, är lite svårt att navigera plattformen								

Eventuella ändringar i innehållet pga. den rådande situationen (gällande Covid-19) kommunicerades tydligt.

Eventuella ändringar i innehållet pga. den rådande situationen (gällande Covid-19) kommunicerades tydligt.	Antal svar
I mycket liten grad	0 (0,0%)
I liten grad	0 (0,0%)
Delvis	4 (30,8%)
I hög grad	6 (46,2%)
I mycket hög grad	3 (23,1%)
Vet ej	0 (0,0%)
Summa	13 (100,0%)

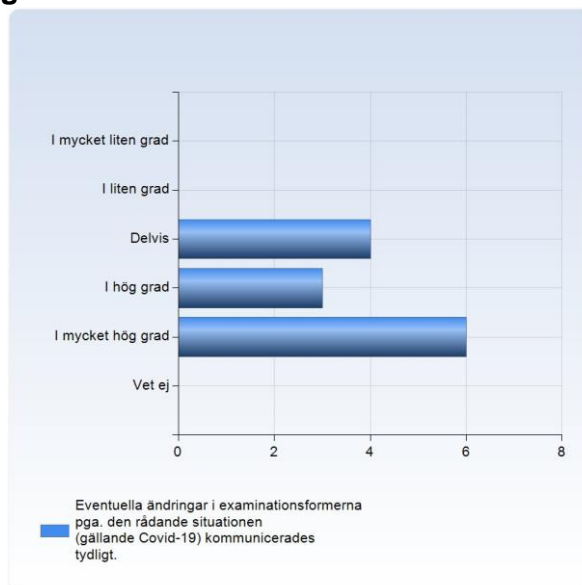


Medelvärde Standardavvikelse Variationskoefficient Min kvartil Median kvartil Max

Eventuella ändringar i innehållet pga. den rådande situationen (gällande Covid-19) kommunicerades tydligt.	3,9	0,8	19,4 %	3,0	3,0	4,0	4,0	5,0
------------------------------------------------------------------------------------------------------------	-----	-----	--------	-----	-----	-----	-----	-----

Eventuella ändringar i examinationsformerna pga. den rådande situationen (gällande Covid-19) kommunicerades tydligt.

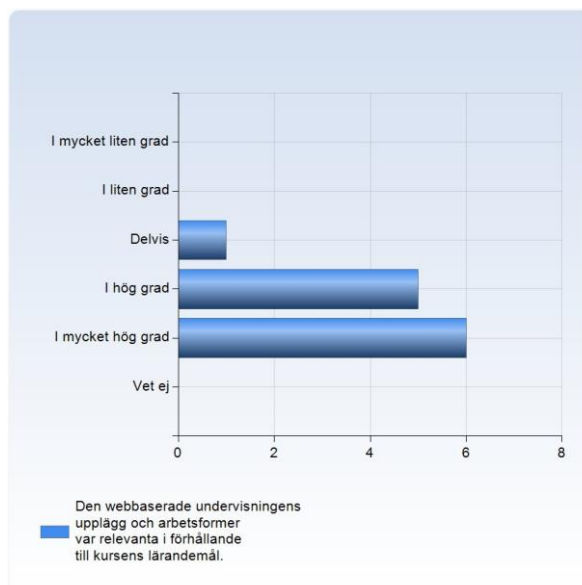
Eventuella ändringar i examinationsformerna pga. den rådande situationen (gällande Covid-19) kommunicerades tydligt.	Antal svar
I mycket liten grad	0 (0,0%)
I liten grad	0 (0,0%)
Delvis	4 (30,8%)
I hög grad	3 (23,1%)
I mycket hög grad	6 (46,2%)
Vet ej	0 (0,0%)
Summa	13 (100,0%)



	Medelvärde	Standardavvikelse	Variationskoefficient	Min	Undre kvartil	Median	Övre kvartil	Max
Eventuella ändringar i examinationsformerna pga. den rådande situationen (gällande Covid-19) kommunicerades tydligt.	4,2	0,9	21,6 %	3,0	3,0	4,0	5,0	5,0

Den webbaserade undervisningens upplägg och arbetsformer var relevanta i förhållande till kursens lärandemål.

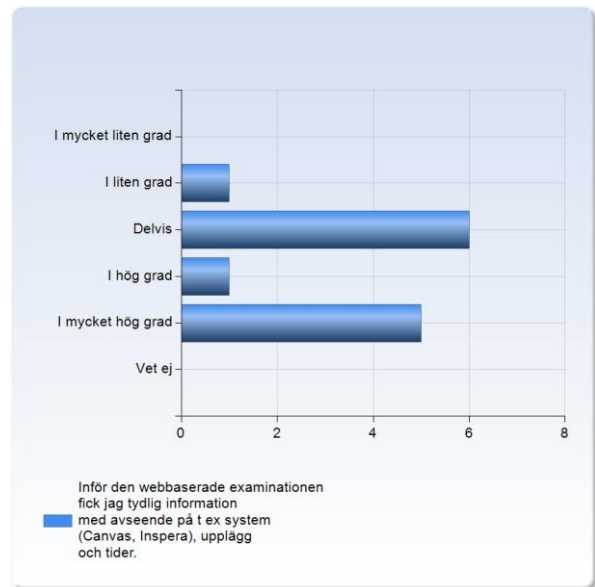
Den webbaserade undervisningens upplägg och arbetsformer var relevanta i förhållande till kursens lärandemål.	Antal svar
I mycket liten grad	0 (0,0%)
I liten grad	0 (0,0%)
Delvis	1 (8,3%)
I hög grad	5 (41,7%)
I mycket hög grad	6 (50,0%)
Vet ej	0 (0,0%)
Summa	12 (100,0%)



	Medelvärde	Standardavvikelse	Variationskoefficient	Min	Undre kvartil	Median	Övre kvartil	Max
Den webbaserade undervisningens upplägg och arbetsformer var relevanta i förhållande till kursens lärandemål.	4,4	0,7	15,1 %	3,0	4,0	4,5	5,0	5,0

Inför den webbaserade examinationen fick jag tydlig information med avseende på t ex system (Canvas, Inspera), upplägg och tider.

Inför den webbaserade examinationen fick jag tydlig information med avseende på t ex system (Canvas, Inspera), upplägg och tider.	Antal svar
I mycket liten grad	0 (0,0%)
I liten grad	1 (7,7%)
Delvis	6 (46,2%)
I hög grad	1 (7,7%)
I mycket hög grad	5 (38,5%)
Vet ej	0 (0,0%)
Summa	13 (100,0%)



	Medelvärde	Standardavvikelse	Variationskoefficient	Min kvartil	Undre kvartil	Övre kvartil	Max
Inför den webbaserade examinationen fick jag tydlig information med avseende på t ex system (Canvas, Inspera), upplägg och tider.	3,8	1,1	29,0 %	2,0	3,0	3,0	5,0

