

7KL004 Samhälls- och Författningskunskap Våren 2024

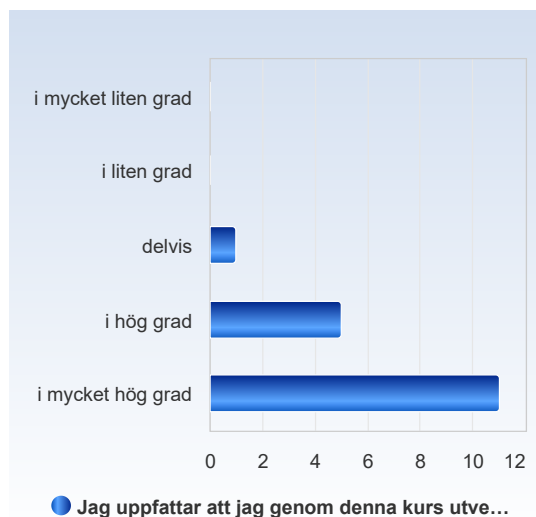
Antal respondenter: 19

Antal svar: 17

Svarsfrekvens: 89,47 %

Jag uppfattar att jag genom denna kurs utvecklat värdefulla kunskaper/färdigheter.

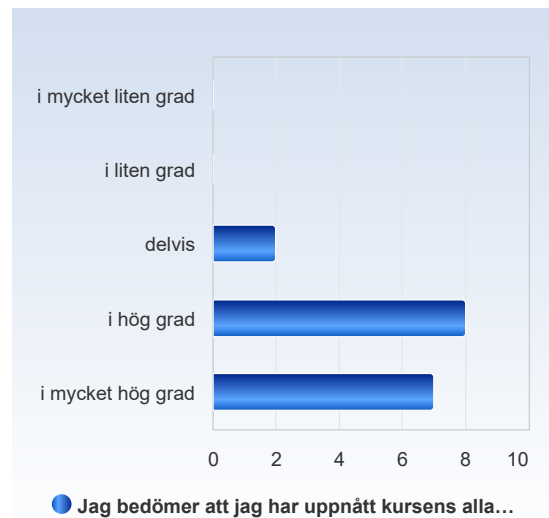
Jag uppfattar att jag genom denna kurs utvecklat värdefulla kunskaper/färdigheter.	Antal svar
i mycket liten grad	0 (0,0%)
i liten grad	0 (0,0%)
delvis	1 (5,9%)
i hög grad	5 (29,4%)
i mycket hög grad	11 (64,7%)
Summa	17 (100,0%)



	Medelvärde	Standardavvikelse	Variationskoefficient	Min	Undre kvartil	Median	Övre kvartil	Max
Jag uppfattar att jag genom denna kurs utvecklat värdefulla kunskaper/färdigheter.	4,6	0,6	13,5 %	3,0	4,0	5,0	5,0	5,0

Jag bedömer att jag har uppnått kursens alla lärandemål.

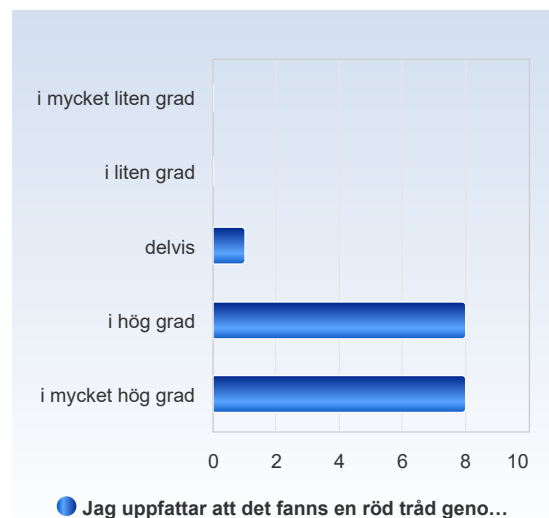
Jag bedömer att jag har uppnått kursens alla lärandemål.	Antal svar
i mycket liten grad	0 (0,0%)
i liten grad	0 (0,0%)
delvis	2 (11,8%)
i hög grad	8 (47,1%)
i mycket hög grad	7 (41,2%)
Summa	17 (100,0%)



	Medelvärde	Standardavvikelse	Variationskoefficient	Min	Undre kvartil	Median	Övre kvartil	Max
Jag bedömer att jag har uppnått kursens alla lärandemål.	4,3	0,7	16,0 %	3,0	4,0	4,0	5,0	5,0

Jag uppfattar att det fanns en röd tråd genom kursen – från lärandemål till examination.

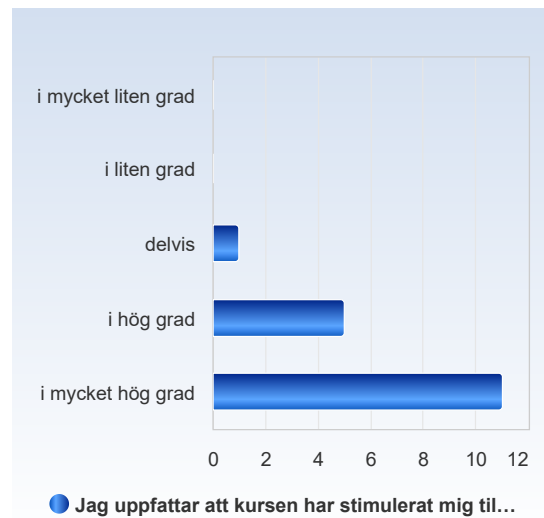
Jag uppfattar att det fanns en röd tråd genom kursen – från lärandemål till examination.	Antal svar
i mycket liten grad	0 (0,0%)
i liten grad	0 (0,0%)
delvis	1 (5,9%)
i hög grad	8 (47,1%)
i mycket hög grad	8 (47,1%)
Summa	17 (100,0%)



	Medelvärde	Standardavvikelse	Variationskoefficient	Min	Undre kvartil	Median	Övre kvartil	Max
Jag uppfattar att det fanns en röd tråd genom kursen – från lärandemål till examination.	4,4	0,6	14,0 %	3,0	4,0	4,0	5,0	5,0

Jag uppfattar att kursen har stimulerat mig till ett vetenskapligt förhållningssätt (till exempel analytiskt och kritiskt tänkande, eget sökande och värdering av information).

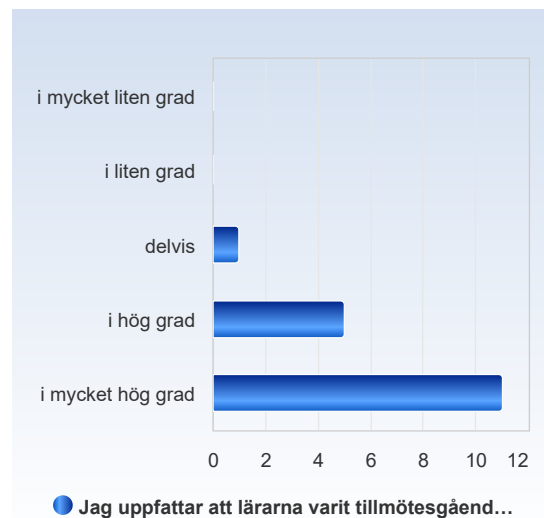
Jag uppfattar att kursen har stimulerat mig till ett vetenskapligt förhållningssätt (till exempel analytiskt och kritiskt tänkande, eget sökande och värdering av information).	Antal svar
i mycket liten grad	0 (0,0%)
i liten grad	0 (0,0%)
delvis	1 (5,9%)
i hög grad	5 (29,4%)
i mycket hög grad	11 (64,7%)
Summa	17 (100,0%)



	Medelvärde	Standardavvikelse	Variationskoefficient	Min	Undre kvartil	Median	Övre kvartil	Max
Jag uppfattar att kursen har stimulerat mig till ett vetenskapligt förhållningssätt (till exempel analytiskt och kritiskt tänkande, eget sökande och värdering av information).	4,6	0,6	13,5 %	3,0	4,0	5,0	5,0	5,0

Jag uppfattar att lärarna varit tillmötesgående under kursens gång för idéer och synpunkter på kursens utformning och innehåll.

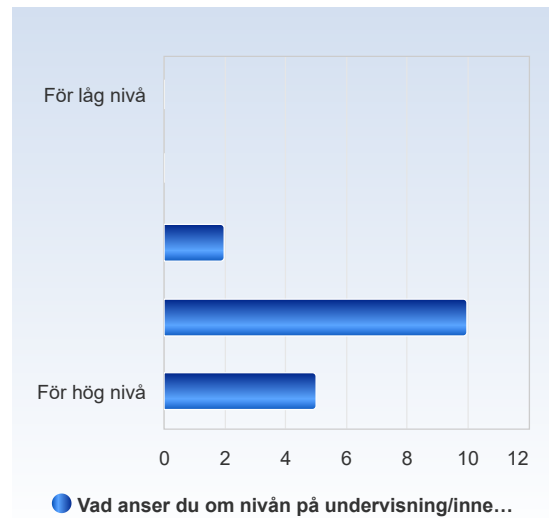
Jag uppfattar att lärarna varit tillmötesgående under kursens gång för idéer och synpunkter på kursens utformning och innehåll.	Antal svar
i mycket liten grad	0 (0,0%)
i liten grad	0 (0,0%)
delvis	1 (5,9%)
i hög grad	5 (29,4%)
i mycket hög grad	11 (64,7%)
Summa	17 (100,0%)



	Medelvärde	Standardavvikelse	Variationskoefficient	Min	Undre kvartil	Median	Övre kvartil	Max
Jag uppfattar att lärarna varit tillmötesgående under kursens gång för idéer och synpunkter på kursens utformning och innehåll.	4,6	0,6	13,5 %	3,0	4,0	5,0	5,0	5,0

Vad anser du om nivån på undervisning/innehåll av denna kurs i helhet? (Dvs var innehållet för elementärt /på för låg nivå eller var innehållet för avancerat/på för hög nivå)

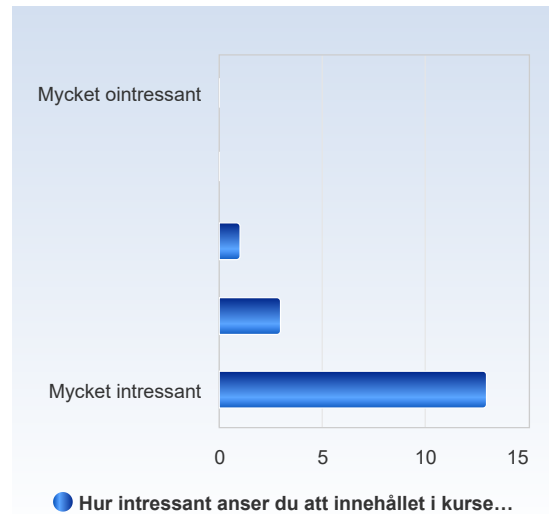
Vad anser du om nivån på undervisning/innehåll av denna kurs i helhet? (Dvs var innehållet för elementärt/på för låg nivå eller var innehållet för avancerat/på för hög nivå)	Antal svar
För låg nivå	0 (0,0%)
	0 (0,0%)
	2 (11,8%)
	10 (58,8%)
För hög nivå	5 (29,4%)
Summa	17 (100,0%)



	Medelvärde	Standardavvikelse	Variationskoefficient	Min	Undre kvartil	Median	Övre kvartil	Max
Vad anser du om nivån på undervisning /innehåll av denna kurs i helhet? (Dvs var innehållet för elementärt/på för låg nivå eller var innehållet för avancerat/på för hög nivå)	4,2	0,6	15,2 %	3,0	4,0	4,0	5,0	5,0

Hur intressant anser du att innehållet i kursen varit generellt? (Vänligen ringa in den siffra som bäst motsvarar din åsikt)

Hur intressant anser du att innehållet i kursen varit generellt? (Vänligen ringa in den siffra som bäst motsvarar din åsikt)	Antal svar
Mycket ointressant	0 (0,0%)
	0 (0,0%)
	1 (5,9%)
	3 (17,6%)
Mycket intressant	13 (76,5%)
Summa	17 (100,0%)



	Medelvärde	Standardavvikelse	Variationskoefficient	Min	Undre kvartil	Median	Övre kvartil	Max
Hur intressant anser du att innehållet i kursen varit generellt? (Vänligen ringa in den siffra som bäst motsvarar din åsikt)	4,7	0,6	12,5 %	3,0	5,0	5,0	5,0	5,0

Hur anser du att kursens upplägg/genomförande varit generellt? (vänligen ringa in den siffra som bäst motsvarar din åsikt)

Hur anser du att kursens upplägg /genomförande varit generellt? (vänligen ringa in den siffra som bäst motsvarar din åsikt)	Antal svar
Mycket dåligt	0 (0,0%)
	0 (0,0%)
	2 (11,8%)
	3 (17,6%)
Mycket bra	12 (70,6%)
Summa	17 (100,0%)



	Medelvärde	Standardavvikelse	Variationskoefficient	Min	Undre kvartil	Median	Övre kvartil	Max
Hur anser du att kursens upplägg /genomförande varit generellt? (vänligen ringa in den siffra som bäst motsvarar din åsikt)	4,6	0,7	15,5 %	3,0	4,0	5,0	5,0	5,0

Vilket/vilka inslag skulle du velat ha mer av denna kurs?

Vilket/vilka inslag skulle du velat ha mer av denna kurs?	Antal svar
Falldiskussion	13 (81,2%)
Föreläsningar	3 (18,8%)
Mer tid för själv arbete	0 (0,0%)
Summa	16 (100,0%)



	Medelvärde	Standardavvikelse	Variationskoefficient	Min	Undre kvartil	Median	Övre kvartil	Max
Vilket/vilka inslag skulle du velat ha mer av denna kurs?	1,2	0,4	33,9 %	1,0	1,0	1,0	1,0	2,0

Vilket/vilka inslag skulle du velat ha mindre av denna kurs?

Vilket/vilka inslag skulle du velat ha mindre av denna kurs?	Antal svar
Falldiskussion	0 (0,0%)
Föreläsningar	4 (26,7%)
Självständigt arbete	11 (73,3%)
Summa	15 (100,0%)



	Medelvärde	Standardavvikelse	Variationskoefficient	Min	Undre kvartil	Median	Övre kvartil	Max
Vilket/vilka inslag skulle du velat ha mindre av denna kurs?	2,7	0,5	16,7 %	2,0	2,5	3,0	3,0	3,0

Vad anser du om kursens administrativa och praktiska genomförande?

Vad anser du om kursens administrativa och praktiska genomförande?	Antal svar
Mycket dåligt	0 (0,0%)
	0 (0,0%)
	3 (17,6%)
	2 (11,8%)
Mycket bra	12 (70,6%)
Summa	17 (100,0%)



	Medelvärde	Standardavvikelse	Variationskoefficient	Min	Undre kvartil	Median	Övre kvartil	Max
Vad anser du om kursens administrativa och praktiska genomförande?	4,5	0,8	17,7 %	3,0	4,0	5,0	5,0	5,0