

Hälsa i samhälle och miljö 2LK100 VT2021

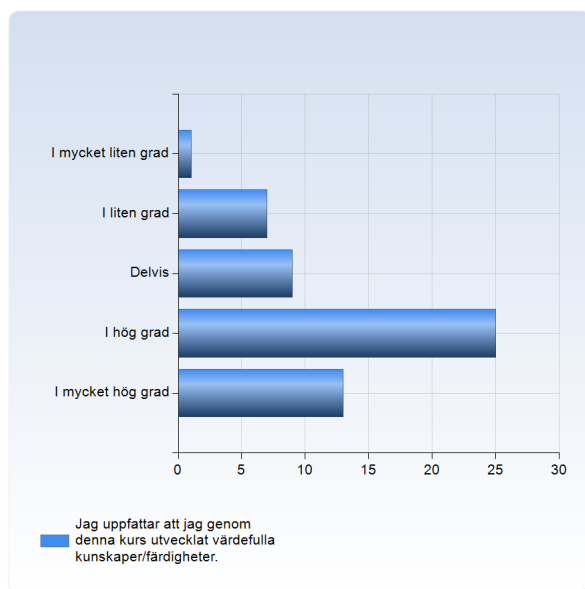
Antal respondenter: 136

Antal svar: 55

Svarsfrekvens: 40,44 %

Jag uppfattar att jag genom denna kurs utvecklat värdefulla kunskaper /färdigheter.

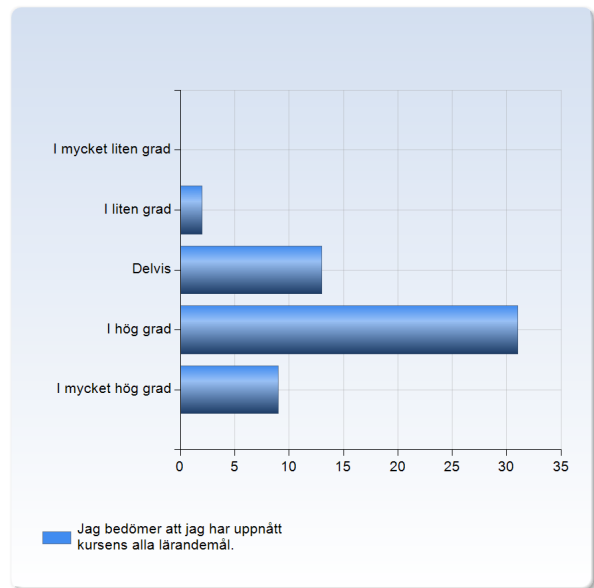
Jag uppfattar att jag genom denna kurs utvecklat värdefulla kunskaper/färdigheter.	Antal svar
I mycket liten grad	1 (1,8%)
I liten grad	7 (12,7%)
Delvis	9 (16,4%)
I hög grad	25 (45,5%)
I mycket hög grad	13 (23,6%)
Summa	55 (100,0%)



	Medelvärde	Standardavvikelse	Variationskoefficient	Min	Undre kvartil	Median	Övre kvartil	Max
Jag uppfattar att jag genom denna kurs utvecklat värdefulla kunskaper/färdigheter.	3,8	1,0	27,0 %	1,0	3,0	4,0	4,0	5,0

Jag bedömer att jag har uppnått kursens alla lärandemål.

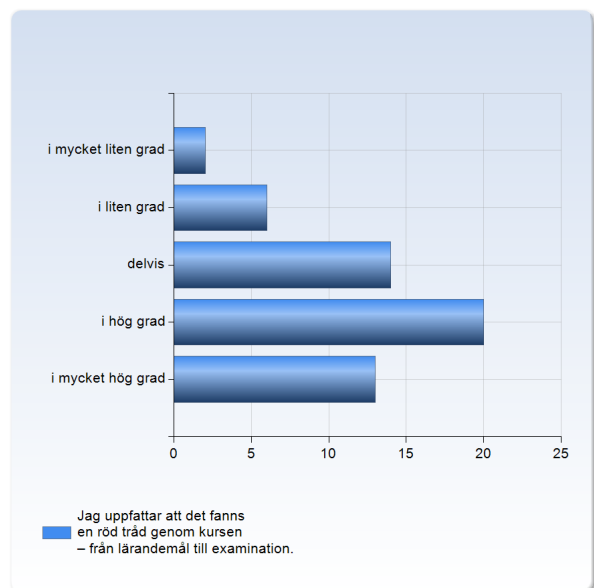
Jag bedömer att jag har uppnått kursens alla lärandemål.	Antal svar
I mycket liten grad	0 (0,0%)
I liten grad	2 (3,6%)
Delvis	13 (23,6%)
I hög grad	31 (56,4%)
I mycket hög grad	9 (16,4%)
Summa	55 (100,0%)



	Medelvärde	Standardavvikelse	Variationskoefficient	Min	Undre kvartil	Median	Övre kvartil	Max
Jag bedömer att jag har uppnått kursens alla lärandemål.	3,9	0,7	19,0 %	2,0	3,0	4,0	4,0	5,0

Jag uppfattar att det fanns en röd tråd genom kursen – från lärandemål till examination.

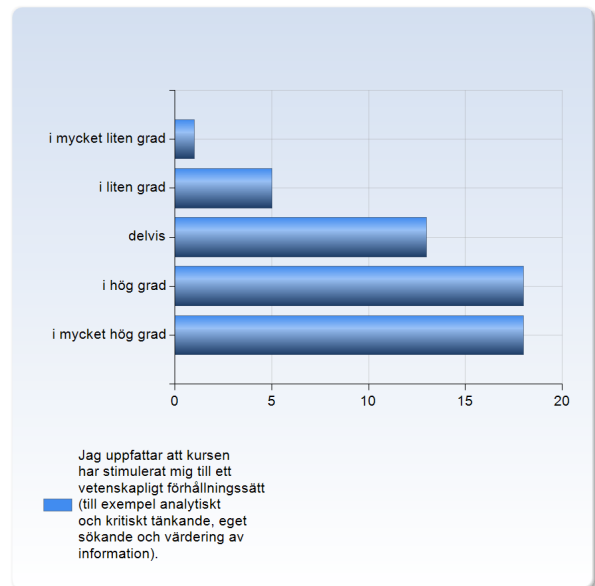
Jag uppfattar att det fanns en röd tråd genom kursen – från lärandemål till examination.	Antal svar
i mycket liten grad	2 (3,6%)
i liten grad	6 (10,9%)
delvis	14 (25,5%)
i hög grad	20 (36,4%)
i mycket hög grad	13 (23,6%)
Summa	55 (100,0%)



	Medelvärde	Standardavvikelse	Variationskoefficient	Min	Undre kvartil	Median	Övre kvartil	Max
Jag uppfattar att det fanns en röd tråd genom kursen – från lärandemål till examination.	3,7	1,1	29,4 %	1,0	3,0	4,0	4,0	5,0

Jag uppfattar att kursen har stimulerat mig till ett vetenskapligt förhållningssätt (till exempel analytiskt och kritiskt tänkande, eget sökande och värdering av information).

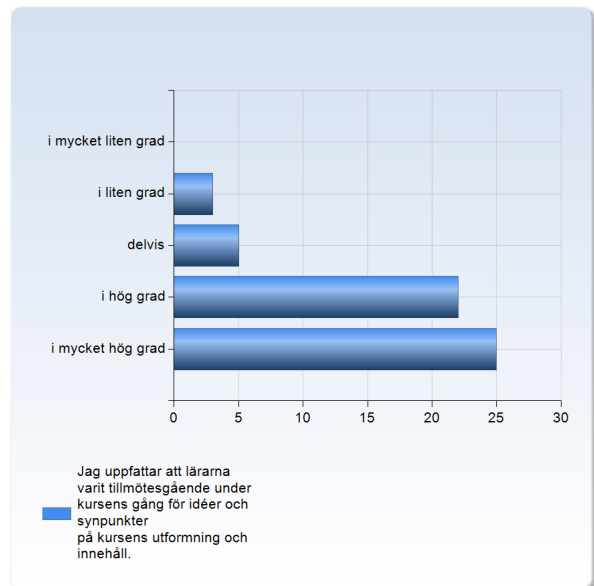
Jag uppfattar att kursen har stimulerat mig till ett vetenskapligt förhållningssätt (till exempel analytiskt och kritiskt tänkande, eget sökande och värdering av information).	Antal svar
i mycket liten grad	1 (1,8%)
i liten grad	5 (9,1%)
delvis	13 (23,6%)
i hög grad	18 (32,7%)
i mycket hög grad	18 (32,7%)
Summa	55 (100,0%)



	Medelvärde	Standardavvikelse	Variationskoefficient	Min	Undre kvartil	Median	Övre kvartil	Max
Jag uppfattar att kursen har stimulerat mig till ett vetenskapligt förhållningssätt (till exempel analytiskt och kritiskt tänkande, eget sökande och värdering av information).	3,9	1,0	27,1 %	1,0	3,0	4,0	5,0	5,0

Jag uppfattar att lärarna varit tillmötesgående under kursens gång för idéer och synpunkter på kursens utformning och innehåll.

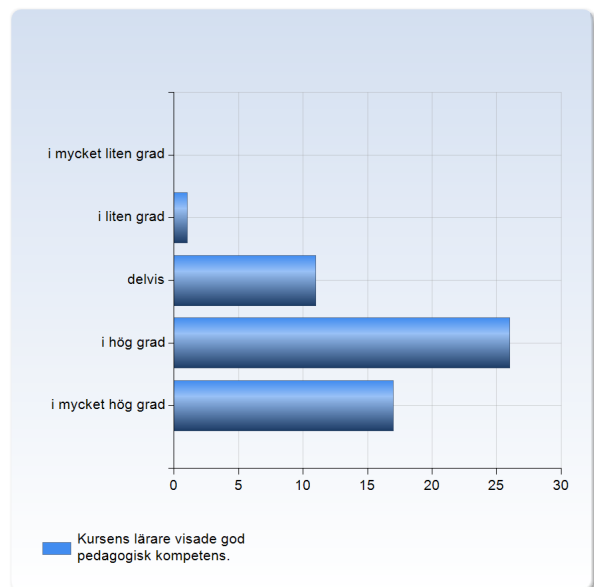
Jag uppfattar att lärarna varit tillmötesgående under kursens gång för idéer och synpunkter på kursens utformning och innehåll.	Antal svar
i mycket liten grad	0 (0,0%)
i liten grad	3 (5,5%)
delvis	5 (9,1%)
i hög grad	22 (40,0%)
i mycket hög grad	25 (45,5%)
Summa	55 (100,0%)



	Medelvärde	Standardavvikelse	Variationskoefficient	Min	Undre kvartil	Median	Övre kvartil	Max
Jag uppfattar att lärarna varit tillmötesgående under kursens gång för idéer och synpunkter på kursens utformning och innehåll.	4,3	0,8	19,8 %	2,0	4,0	4,0	5,0	5,0

Kursens lärare visade god pedagogisk kompetens.

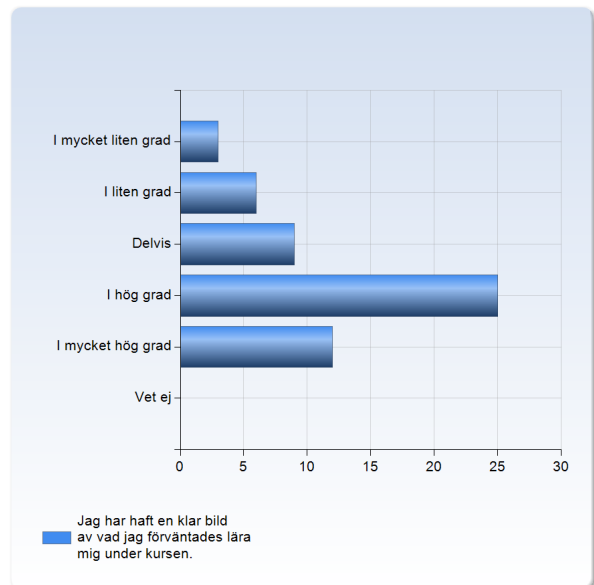
Kursens lärare visade god pedagogisk kompetens.	Antal svar
i mycket liten grad	0 (0,0%)
i liten grad	1 (1,8%)
delvis	11 (20,0%)
i hög grad	26 (47,3%)
i mycket hög grad	17 (30,9%)
Summa	55 (100,0%)



	Medelvärde	Standardavvikelse	Variationskoefficient	Min	Undre kvartil	Median	Övre kvartil	Max
Kursens lärare visade god pedagogisk kompetens.	4,1	0,8	18,8 %	2,0	4,0	4,0	5,0	5,0

Jag har haft en klar bild av vad jag förväntades lära mig under kursen.

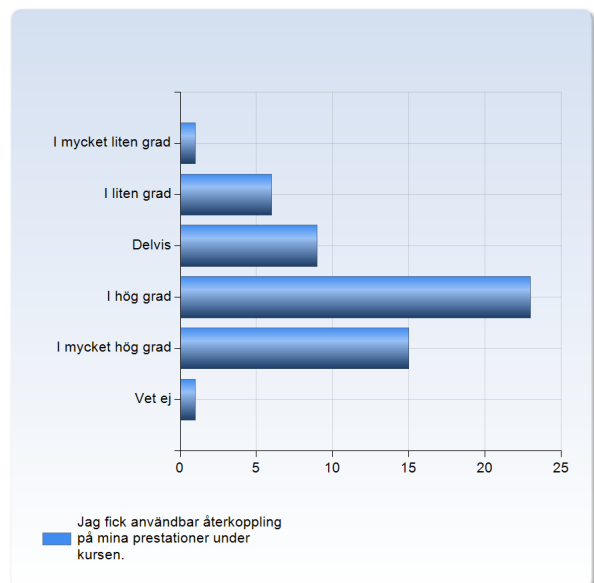
Jag har haft en klar bild av vad jag förväntades lära mig under kursen.	Antal svar
I mycket liten grad	3 (5,5%)
I liten grad	6 (10,9%)
Delvis	9 (16,4%)
I hög grad	25 (45,5%)
I mycket hög grad	12 (21,8%)
Vet ej	0 (0,0%)
Summa	55 (100,0%)



	Medelvärde	Standardavvikelse	Variationskoefficient	Min	Undre kvartil	Median	Övre kvartil	Max
Jag har haft en klar bild av vad jag förväntades lära mig under kursen.	3,7	1,1	30,1 %	1,0	3,0	4,0	4,0	5,0

Jag fick användbar återkoppling på mina prestationer under kursen.

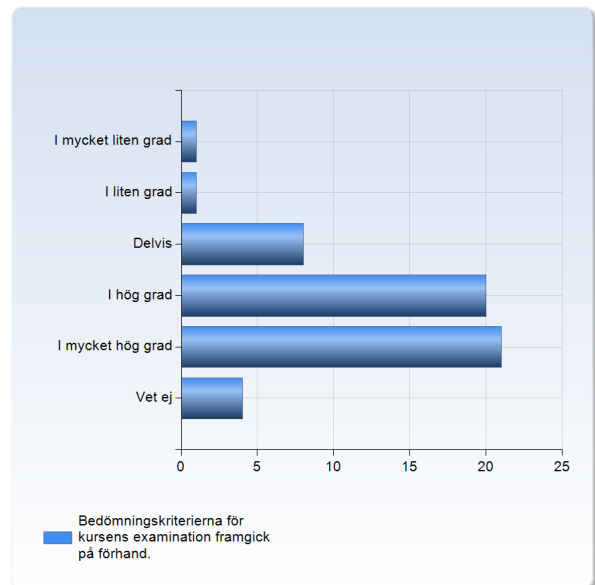
Jag fick användbar återkoppling på mina prestationer under kursen.	Antal svar
I mycket liten grad	1 (1,8%)
I liten grad	6 (10,9%)
Delvis	9 (16,4%)
I hög grad	23 (41,8%)
I mycket hög grad	15 (27,3%)
Vet ej	1 (1,8%)
Summa	55 (100,0%)



	Medelvärde	Standardavvikelse	Variationskoefficient	Min	Undre kvartil	Median	Övre kvartil	Max
Jag fick användbar återkoppling på mina prestationer under kursen.	3,8	1,0	26,7 %	1,0	3,0	4,0	5,0	5,0

Bedömningskriterierna för kursens examination framgick på förhand.

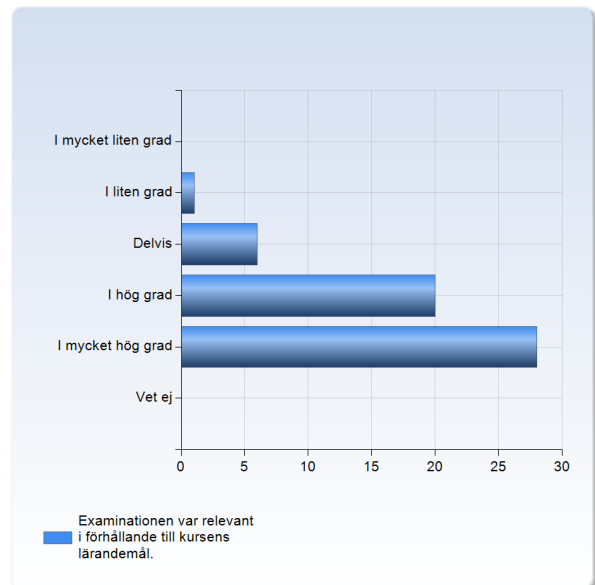
Bedömningskriterierna för kursens examination framgick på förhand.	Antal svar
I mycket liten grad	1 (1,8%)
I liten grad	1 (1,8%)
Delvis	8 (14,5%)
I hög grad	20 (36,4%)
I mycket hög grad	21 (38,2%)
Vet ej	4 (7,3%)
Summa	55 (100,0%)



	Medelvärde	Standardavvikelse	Variationskoefficient	Min	Undre kvartil	Median	Övre kvartil	Max
Bedömningskriterierna för kursens examination framgick på förhand.	4,2	0,9	21,7 %	1,0	4,0	4,0	5,0	5,0

Examinationen var relevant i förhållande till kursens lärandemål.

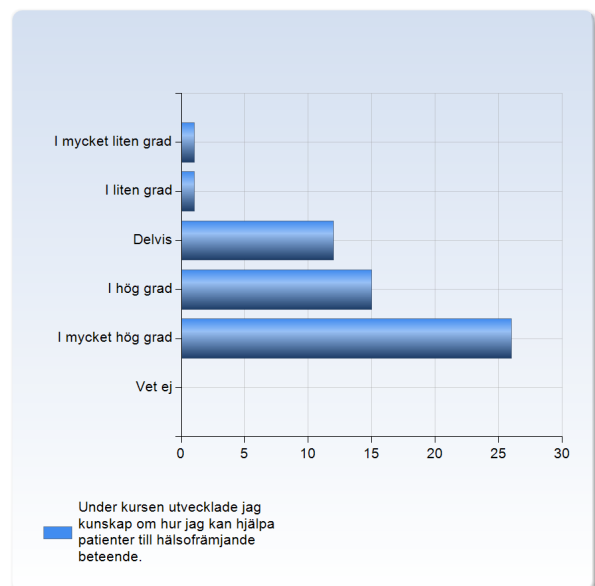
Examinationen var relevant i förhållande till kursens lärandemål.	Antal svar
I mycket liten grad	0 (0,0%)
I liten grad	1 (1,8%)
Delvis	6 (10,9%)
I hög grad	20 (36,4%)
I mycket hög grad	28 (50,9%)
Vet ej	0 (0,0%)
Summa	55 (100,0%)



	Medelvärde	Standardavvikelse	Variationskoefficient	Min	Undre kvartil	Median	Övre kvartil	Max
Examinationen var relevant i förhållande till kursens lärandemål.	4,4	0,8	17,3 %	2,0	4,0	5,0	5,0	5,0

Under kursen utvecklade jag kunskap om hur jag kan hjälpa patienter till hälsofrämjande beteende.

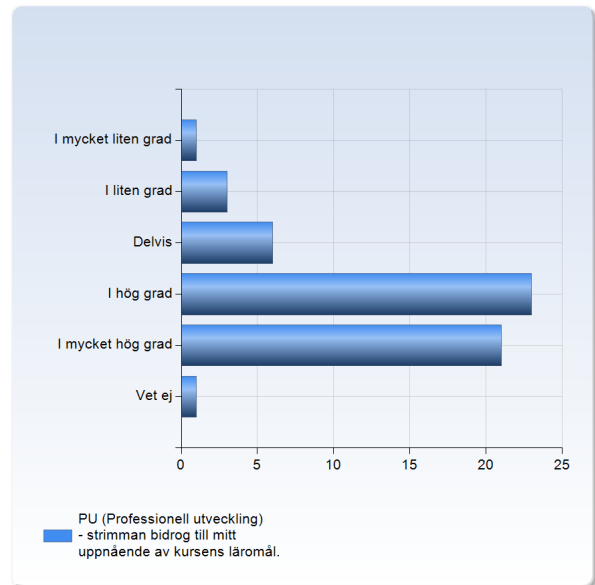
Under kursen utvecklade jag kunskap om hur jag kan hjälpa patienter till hälsofrämjande beteende.	Antal svar
I mycket liten grad	1 (1,8%)
I liten grad	1 (1,8%)
Delvis	12 (21,8%)
I hög grad	15 (27,3%)
I mycket hög grad	26 (47,3%)
Vet ej	0 (0,0%)
Summa	55 (100,0%)



	Medelvärde	Standardavvikelse	Variationskoefficient	Min	Undre kvartil	Median	Övre kvartil	Max
Under kursen utvecklade jag kunskap om hur jag kan hjälpa patienter till hälsofrämjande beteende.	4,2	1,0	23,0 %	1,0	3,5	4,0	5,0	5,0

PU (Professionell utveckling) - strimman bidrog till mitt uppnående av kursens läromål.

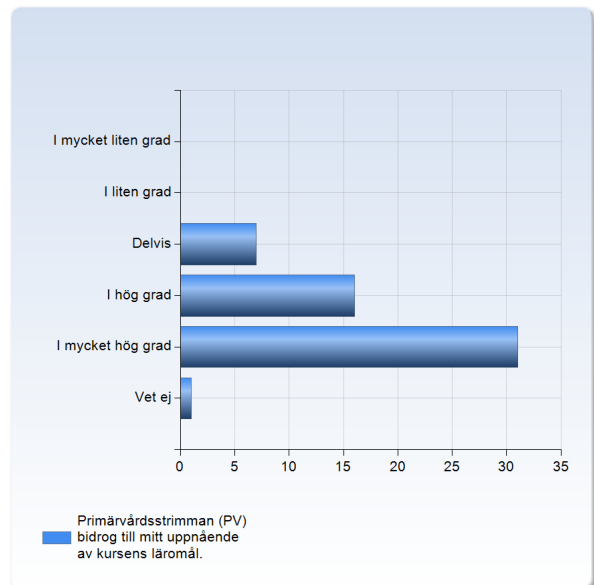
PU (Professionell utveckling) - strimman bidrog till mitt uppnående av kursens läromål.	Antal svar
I mycket liten grad	1 (1,8%)
I liten grad	3 (5,5%)
Delvis	6 (10,9%)
I hög grad	23 (41,8%)
I mycket hög grad	21 (38,2%)
Vet ej	1 (1,8%)
Summa	55 (100,0%)



	Medelvärde	Standardavvikelse	Variationskoefficient	Min	Undre kvartil	Median	Övre kvartil	Max
PU (Professionell utveckling) - strimman bidrog till mitt uppnående av kursens läromål.	4,1	0,9	23,0 %	1,0	4,0	4,0	5,0	5,0

Primärvårdsstrimman (PV) bidrog till mitt uppnående av kursens läromål.

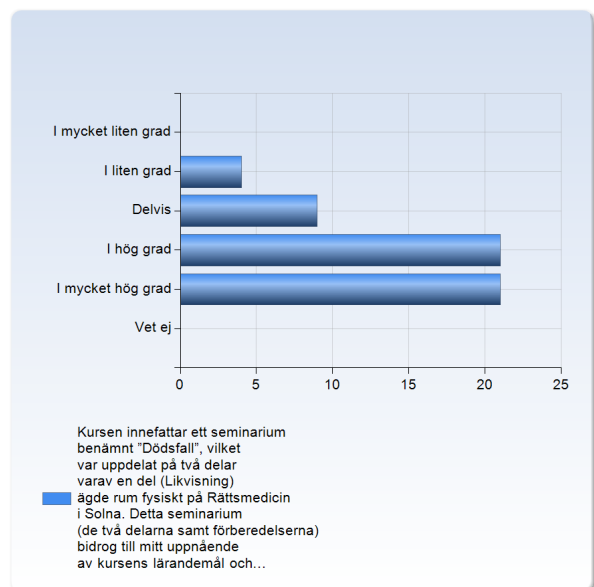
Primärvårdsstrimman (PV) bidrog till mitt uppnående av kursens läromål.	Antal svar
I mycket liten grad	0 (0,0%)
I liten grad	0 (0,0%)
Delvis	7 (12,7%)
I hög grad	16 (29,1%)
I mycket hög grad	31 (56,4%)
Vet ej	1 (1,8%)
Summa	55 (100,0%)



	Medelvärde	Standardavvikelse	Variationskoefficient	Min	Undre kvartil	Median	Övre kvartil	Max
Primärvårdsstrimman (PV) bidrog till mitt uppnående av kursens läromål.	4,4	0,7	16,2 %	3,0	4,0	5,0	5,0	5,0

Kursen innefattar ett seminarium benämnt "Dödsfall", vilket var uppdelat på två delar varav en del (Likvisning) ägde rum fysiskt på Rättsmedicin i Solna. Detta seminarium (de två delarna samt förberedelserna) bidrog till mitt uppnående av kursens lärandemål och kommer att underlätta mitt framtida arbete med handläggning av dödsfall.

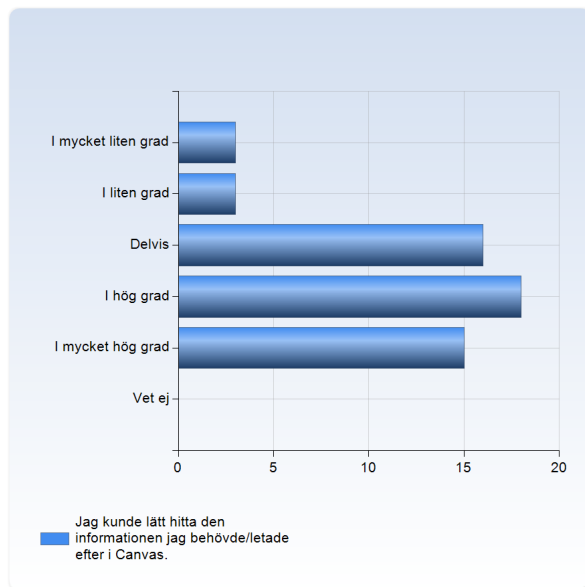
Kursen innefattar ett seminarium benämnt "Dödsfall", vilket var uppdelat på två delar varav en del (Likvisning) ägde rum fysiskt på Rättsmedicin i Solna. Detta seminarium (de två delarna samt förberedelserna) bidrog till mitt uppnående av kursens lärandemål och kommer att underlätta mitt framtida arbete med handläggning av dödsfall.	Antal svar
I mycket liten grad	0 (0,0%)
I liten grad	4 (7,3%)
Delvis	9 (16,4%)
I hög grad	21 (38,2%)
I mycket hög grad	21 (38,2%)
Vet ej	0 (0,0%)
Summa	55 (100,0%)



	Medelvärde	Standardavvikelse	Variationskoefficient	Min	Undre kvartil	Median	Övre kvartil	Max
Kursen innefattar ett seminarium benämnt "Dödsfall", vilket var uppdelat på två delar varav en del (Likvisning) ägde rum fysiskt på Rättsmedicin i Solna. Detta seminarium (de två delarna samt förberedelserna) bidrog till mitt uppnående av kursens lärandemål och kommer att underlätta mitt framtida arbete med handläggning av dödsfall.	4,1	0,9	22,6 %	2,0	4,0	4,0	5,0	5,0

Jag kunde lätt hitta den informationen jag behövde/letade efter i Canvas.

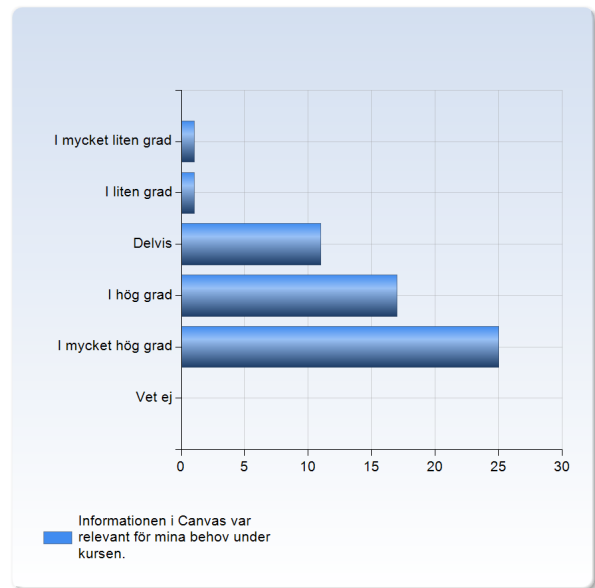
Jag kunde lätt hitta den informationen jag behövde /letade efter i Canvas.	Antal svar
I mycket liten grad	3 (5,5%)
I liten grad	3 (5,5%)
Delvis	16 (29,1%)
I hög grad	18 (32,7%)
I mycket hög grad	15 (27,3%)
Vet ej	0 (0,0%)
Summa	55 (100,0%)



	Medelvärde	Standardavvikelse	Variationskoefficient	Min	Undre kvartil	Median	Övre kvartil	Max
Jag kunde lätt hitta den informationen jag behövde /letade efter i Canvas.	3,7	1,1	29,7 %	1,0	3,0	4,0	5,0	5,0

Informationen i Canvas var relevant för mina behov under kursen.

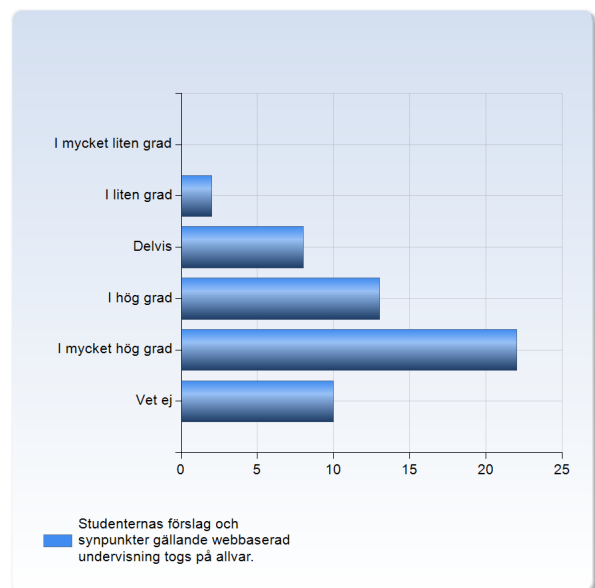
Informationen i Canvas var relevant för mina behov under kursen.	Antal svar
I mycket liten grad	1 (1,8%)
I liten grad	1 (1,8%)
Delvis	11 (20,0%)
I hög grad	17 (30,9%)
I mycket hög grad	25 (45,5%)
Vet ej	0 (0,0%)
Summa	55 (100,0%)



	Medelvärde	Standardavvikelse	Variationskoefficient	Min	Undre kvartil	Median	Övre kvartil	Max
Informationen i Canvas var relevant för mina behov under kursen.	4,2	0,9	22,5 %	1,0	4,0	4,0	5,0	5,0

Studenternas förslag och synpunkter gällande webbaserad undervisning togs på allvar.

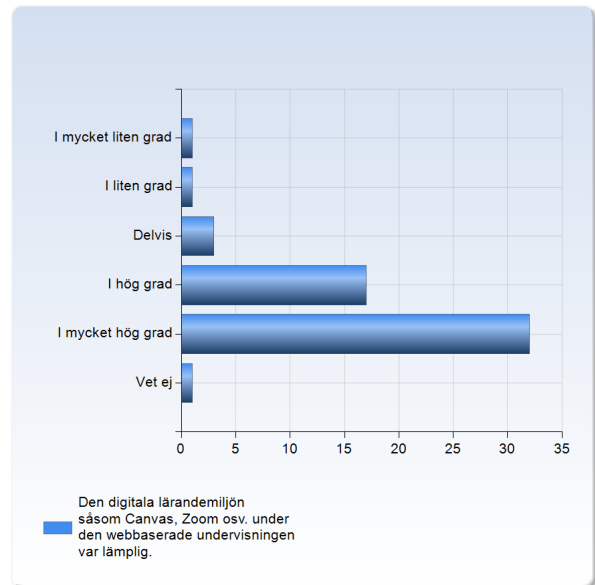
Studenternas förslag och synpunkter gällande webbaserad undervisning togs på allvar.	Antal svar
I mycket liten grad	0 (0,0%)
I liten grad	2 (3,6%)
Delvis	8 (14,5%)
I hög grad	13 (23,6%)
I mycket hög grad	22 (40,0%)
Vet ej	10 (18,2%)
Summa	55 (100,0%)



	Medelvärde	Standardavvikelse	Variationskoefficient	Min	Undre kvartil	Median	Övre kvartil	Max
Studenternas förslag och synpunkter gällande webbaserad undervisning togs på allvar.	4,2	0,9	21,4 %	2,0	4,0	4,0	5,0	5,0

Den digitala lärandemiljön såsom Canvas, Zoom osv. under den webbaserade undervisningen var lämplig.

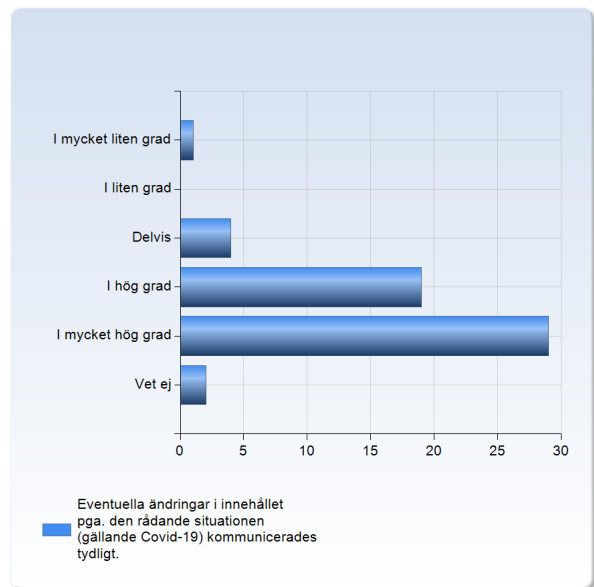
Den digitala lärandemiljön såsom Canvas, Zoom osv. under den webbaserade undervisningen var lämplig.	Antal svar
I mycket liten grad	1 (1,8%)
I liten grad	1 (1,8%)
Delvis	3 (5,5%)
I hög grad	17 (30,9%)
I mycket hög grad	32 (58,2%)
Vet ej	1 (1,8%)
Summa	55 (100,0%)



	Medelvärde	Standardavvikelse	Variationskoefficient	Min	Undre kvartil	Övre kvartil	Median	Max
Den digitala lärandemiljön såsom Canvas, Zoom osv. under den webbaserade undervisningen var lämplig.	4,4	0,8	18,9 %	1,0	4,0	5,0	5,0	5,0

Eventuella ändringar i innehållet pga. den rådande situationen (gällande Covid-19) kommunicerades tydligt.

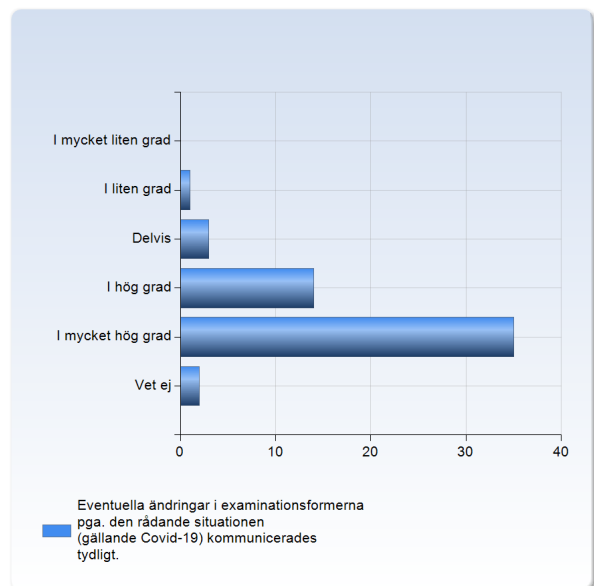
Eventuella ändringar i innehållet pga. den rådande situationen (gällande Covid-19) kommunicerades tydligt.	Antal svar
I mycket liten grad	1 (1,8%)
I liten grad	0 (0,0%)
Delvis	4 (7,3%)
I hög grad	19 (34,5%)
I mycket hög grad	29 (52,7%)
Vet ej	2 (3,6%)
Summa	55 (100,0%)



	Medelvärde	Standardavvikelse	Variationskoefficient	Undre kvartil	Övre kvartil	Median	Max
Eventuella ändringar i innehållet pga. den rådande situationen (gällande Covid-19) kommunicerades tydligt.	4,4	0,8	18,0 %	1,0	4,0	5,0	5,0

Eventuella ändringar i examinationsformerna pga. den rådande situationen (gällande Covid-19) kommunicerades tydligt.

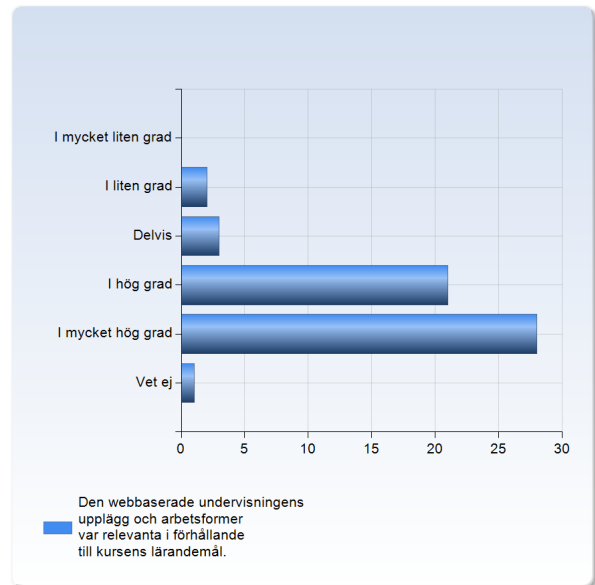
Eventuella ändringar i examinationsformerna pga. den rådande situationen (gällande Covid-19) kommunicerades tydligt.	Antal svar
I mycket liten grad	0 (0,0%)
I liten grad	1 (1,8%)
Delvis	3 (5,5%)
I hög grad	14 (25,5%)
I mycket hög grad	35 (63,6%)
Vet ej	2 (3,6%)
Summa	55 (100,0%)



	Medelvärde	Standardavvikelse	Variationskoefficient	Undre kvartil	Övre kvartil	Median	Max
Eventuella ändringar i examinationsformerna pga. den rådande situationen (gällande Covid-19) kommunicerades tydligt.	4,6	0,7	15,2 %	2,0	4,0	5,0	5,0

Den webbaserade undervisningens upplägg och arbetsformer var relevanta i förhållande till kursens lärandemål.

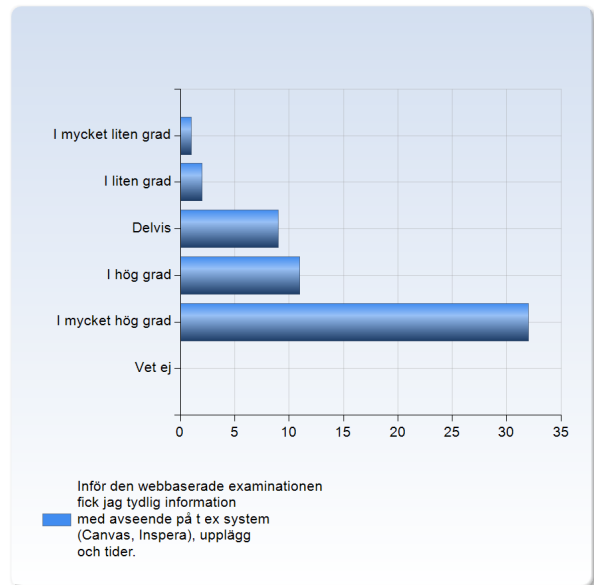
Den webbaserade undervisningens upplägg och arbetsformer var relevanta i förhållande till kursens lärandemål.	Antal svar
I mycket liten grad	0 (0,0%)
I liten grad	2 (3,6%)
Delvis	3 (5,5%)
I hög grad	21 (38,2%)
I mycket hög grad	28 (50,9%)
Vet ej	1 (1,8%)
Summa	55 (100,0%)



	Medelvärde	Standardavvikelse	Variationskoefficient	Min	Undre kvartil	Övre kvartil	Max
Den webbaserade undervisningens upplägg och arbetsformer var relevanta i förhållande till kursens lärandemål.	4,4	0,8	17,4 %	2,0	4,0	5,0	5,0

Inför den webbaserade examinationen fick jag tydlig information med avseende på t ex system (Canvas, Inspera), upplägg och tider.

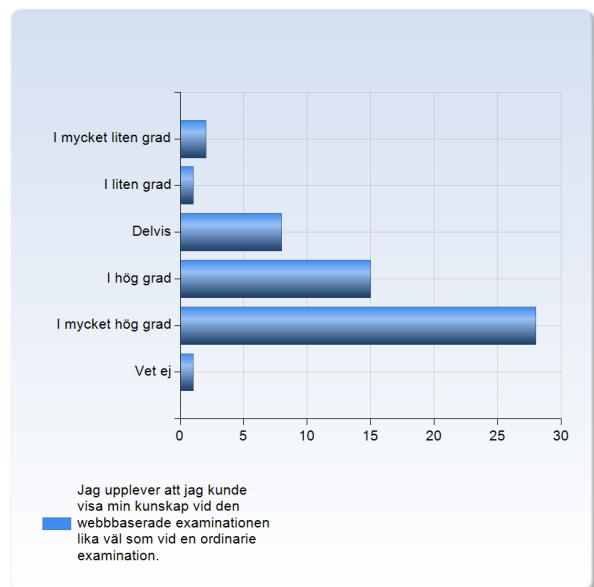
Inför den webbaserade examinationen fick jag tydlig information med avseende på t ex system (Canvas, Inspera), upplägg och tider.	Antal svar
I mycket liten grad	1 (1,8%)
I liten grad	2 (3,6%)
Delvis	9 (16,4%)
I hög grad	11 (20,0%)
I mycket hög grad	32 (58,2%)
Vet ej	0 (0,0%)
Summa	55 (100,0%)



	Medelvärde	Standardavvikelse	Variationskoefficient	Undre kvartil	Övre kvartil	Median	Max
Inför den webbaserade examinationen fick jag tydlig information med avseende på t ex system (Canvas, Inspera), upplägg och tider.	4,3	1,0	23,2 %	1,0	4,0	5,0	5,0

Jag upplever att jag kunde visa min kunskap vid den webbaserade examinationen lika väl som vid en ordinarie examination.

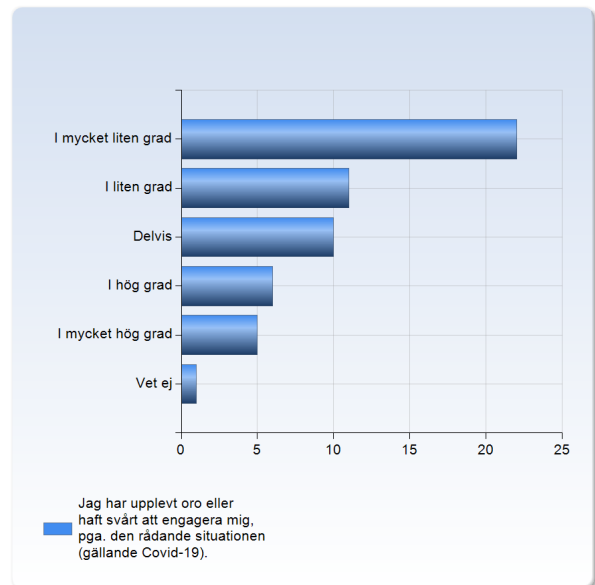
Jag upplever att jag kunde visa min kunskap vid den webbaserade examinationen lika väl som vid en ordinarie examination.	Antal svar
I mycket liten grad	2 (3,6%)
I liten grad	1 (1,8%)
Delvis	8 (14,5%)
I hög grad	15 (27,3%)
I mycket hög grad	28 (50,9%)
Vet ej	1 (1,8%)
Summa	55 (100,0%)



	Medelvärde	Standardavvikelse	Variationskoefficient	Min	Undre kvartil	Median	Övre kvartil	Max
Jag upplever att jag kunde visa min kunskap vid den webbaserade examinationen lika väl som vid en ordinarie examination.	4,2	1,0	24,2 %	1,0	4,0	5,0	5,0	5,0

Jag har upplevt oro eller haft svårt att engagera mig, pga. den rådande situationen (gällande Covid-19).

Jag har upplevt oro eller haft svårt att engagera mig, pga. den rådande situationen (gällande Covid-19).	Antal svar
I mycket liten grad	22 (40,0%)
I liten grad	11 (20,0%)
Delvis	10 (18,2%)
I hög grad	6 (10,9%)
I mycket hög grad	5 (9,1%)
Vet ej	1 (1,8%)
Summa	55 (100,0%)



	Medelvärde	Standardavvikelse	Variationskoefficient	Min	Undre kvartil	Median	Övre kvartil	Max
Jag har upplevt oro eller haft svårt att engagera mig, pga. den rådande situationen (gällande Covid-19).	2,3	1,4	59,3 %	1,0	1,0	2,0	3,0	5,0