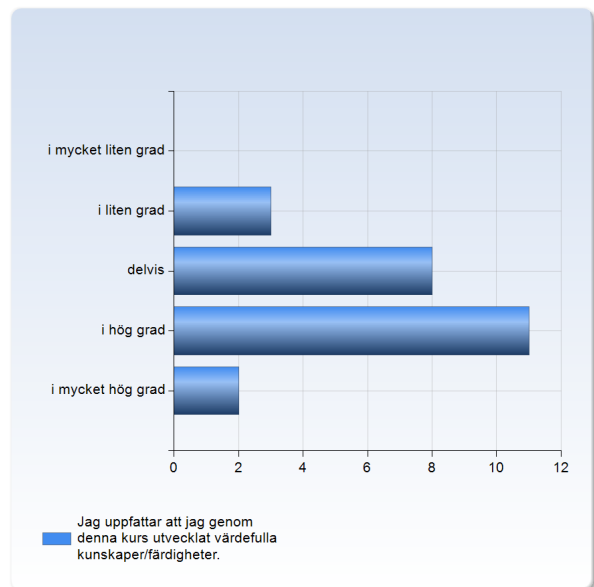




Antal respondenter: 39
Antal svar: 24
Svarsfrekvens: 61,54 %

Jag uppfattar att jag genom denna kurs utvecklat värdefulla kunskaper /färdigheter.

Jag uppfattar att jag genom denna kurs utvecklat värdefulla kunskaper/färdigheter.	Antal svar
i mycket liten grad	0 (0,0%)
i liten grad	3 (12,5%)
delvis	8 (33,3%)
i hög grad	11 (45,8%)
i mycket hög grad	2 (8,3%)
Summa	24 (100,0%)

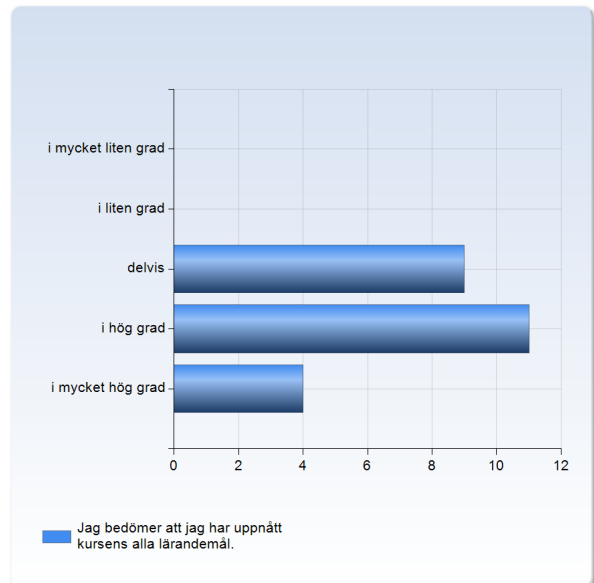


	Medelvärde	Standardavvikelse	Variationskoefficient	Min	Undre kvartil	Median	Övre kvartil	Max
Jag uppfattar att jag genom denna kurs utvecklat värdefulla kunskaper/färdigheter.	3,5	0,8	23,8 %	2,0	3,0	4,0	4,0	5,0



Jag bedömer att jag har uppnått kursens alla lärandemål.

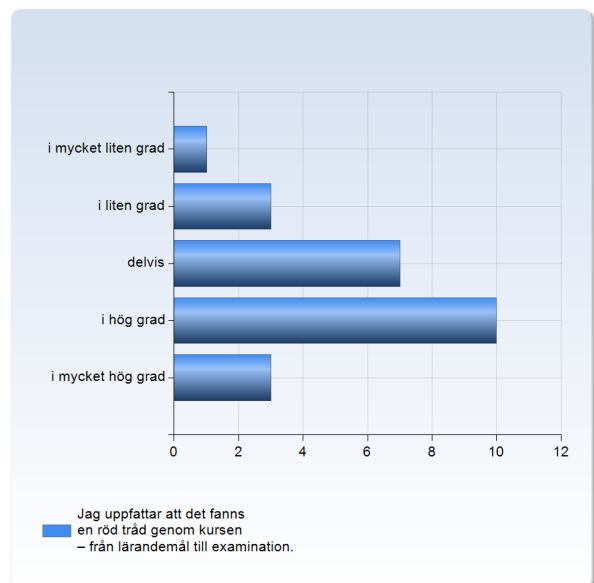
Jag bedömer att jag har uppnått kursens alla lärandemål.	Antal svar
i mycket liten grad	0 (0,0%)
i liten grad	0 (0,0%)
delvis	9 (37,5%)
i hög grad	11 (45,8%)
i mycket hög grad	4 (16,7%)
Summa	24 (100,0%)



	Medelvärde	Standardavvikelse	Variationskoefficient	Min	Undre kvartil	Median	Övre kvartil	Max
Jag bedömer att jag har uppnått kursens alla lärandemål.	3,8	0,7	19,0 %	3,0	3,0	4,0	4,0	5,0

Jag uppfattar att det fanns en röd tråd genom kursen – från lärandemål till examination.

Jag uppfattar att det fanns en röd tråd genom kursen – från lärandemål till examination.	Antal svar
i mycket liten grad	1 (4,2%)
i liten grad	3 (12,5%)
delvis	7 (29,2%)
i hög grad	10 (41,7%)
i mycket hög grad	3 (12,5%)
Summa	24 (100,0%)

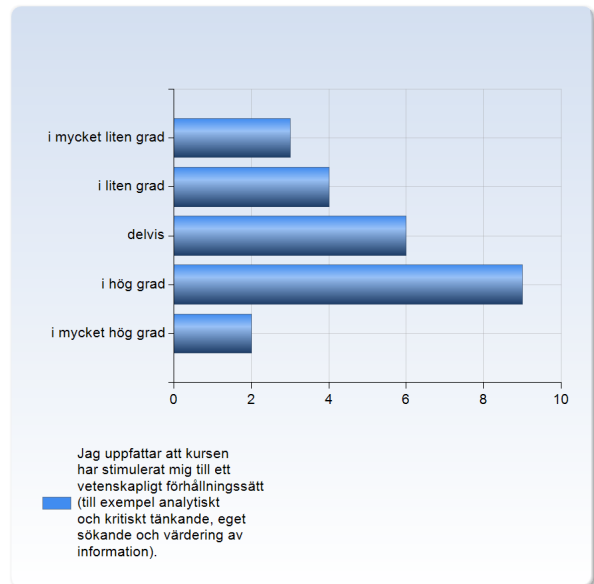




	Medelvärde	Standardavvikelse	Variationskoefficient	Min	Undre kvartil	Median	Övre kvartil	Max
Jag uppfattar att det fanns en röd tråd genom kursen – från lärandemål till examination.	3,5	1,0	29,5 %	1,0	3,0	4,0	4,0	5,0

Jag uppfattar att kursen har stimulerat mig till ett vetenskapligt förhållningssätt (till exempel analytiskt och kritiskt tänkande, eget sökande och värdering av information).

Jag uppfattar att kursen har stimulerat mig till ett vetenskapligt förhållningssätt (till exempel analytiskt och kritiskt tänkande, eget sökande och värdering av information).	Antal svar
	3
i mycket liten grad	(12,5%)
i liten grad	4 (16,7%)
delvis	6 (25,0%)
i hög grad	9 (37,5%)
i mycket hög grad	2 (8,3%)
Summa	24 (100,0%)

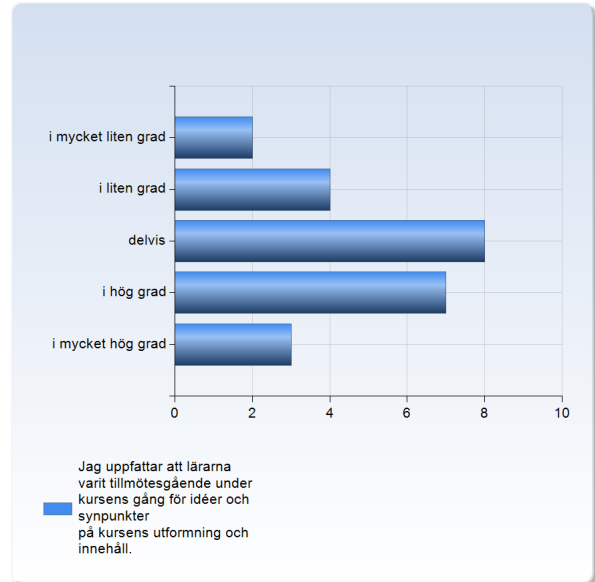


	Medelvärde	Standardavvikelse	Variationskoefficient	Min	Undre kvartil	Median	Övre kvartil	Max
Jag uppfattar att kursen har stimulerat mig till ett vetenskapligt förhållningssätt (till exempel analytiskt och kritiskt tänkande, eget sökande och värdering av information).	3,1	1,2	38,1 %	1,0	2,0	3,0	4,0	5,0



Jag uppfattar att lärarna varit tillmötesgående under kursens gång för idéer och synpunkter på kursens utformning och innehåll.

Jag uppfattar att lärarna varit tillmötesgående under kursens gång för idéer och synpunkter på kursens utformning och innehåll.	Antal svar
i mycket liten grad	2 (8,3%)
i liten grad	4 (16,7%)
delvis	8 (33,3%)
i hög grad	7 (29,2%)
i mycket hög grad	3 (12,5%)
Summa	24 (100,0%)

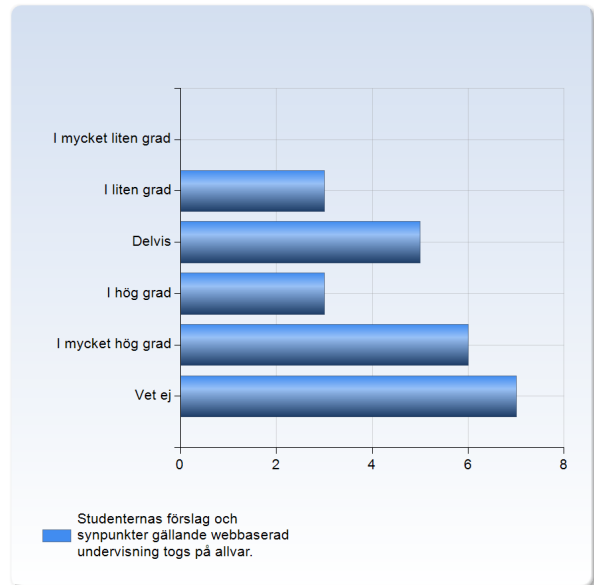


	Medelvärde	Standardavvikelse	Variationskoefficient	Min	Undre kvartil	Median	Övre kvartil	Max
Jag uppfattar att lärarna varit tillmötesgående under kursens gång för idéer och synpunkter på kursens utformning och innehåll.	3,2	1,1	35,6 %	1,0	2,5	3,0	4,0	5,0



Studenternas förslag och synpunkter gällande webbaserad undervisning togs på allvar.

Studenternas förslag och synpunkter gällande webbaserad undervisning togs på allvar.	Antal svar
I mycket liten grad	0 (0,0%)
I liten grad	3 (12,5%)
Delvis	5 (20,8%)
I hög grad	3 (12,5%)
I mycket hög grad	6 (25,0%)
Vet ej	7 (29,2%)
Summa	24 (100,0%)



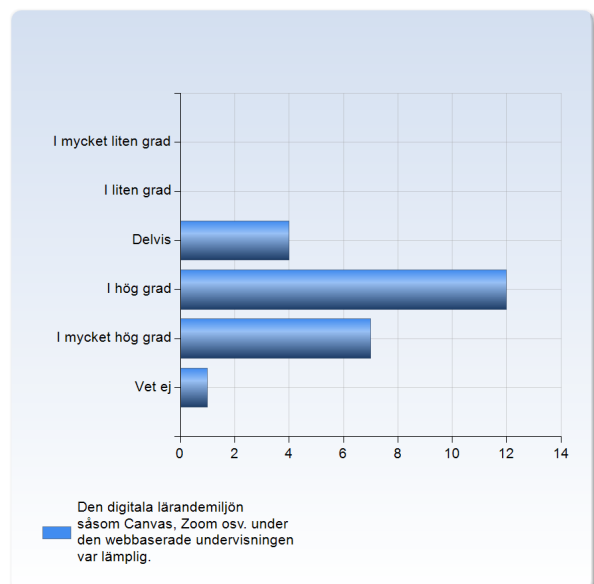
	Medelvärde	Standardavvikelse	Variationskoefficient	Min	Undre kvartil	Median	Övre kvartil	Max
Studenternas förslag och synpunkter gällande webbaserad undervisning togs på allvar.	3,7	1,2	31,3 %	2,0	3,0	4,0	5,0	5,0

Kommentar

Det var väldigt bra att de flesta föreläsningarna spelades in

Den digitala lärandemiljön såsom Canvas, Zoom osv. under den webbaserade undervisningen var lämplig.

Den digitala lärandemiljön såsom Canvas, Zoom osv. under den webbaserade undervisningen var lämplig.	Antal svar
I mycket liten grad	0 (0,0%)
I liten grad	0 (0,0%)
Delvis	4 (16,7%)
I hög grad	12 (50,0%)
I mycket hög grad	7 (29,2%)
Vet ej	1 (4,2%)
Summa	24 (100,0%)

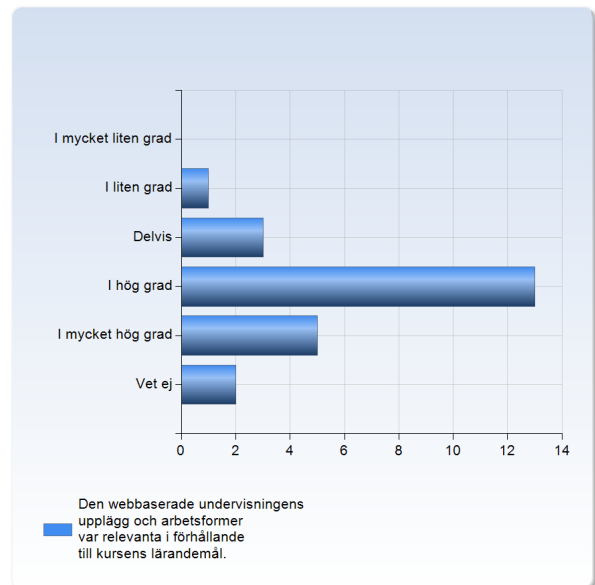




	Medelvärde	Standardavvikelse	Variationskoefficient	Min	Undre kvartil	Median	Övre kvartil	Max
Den digitala lärandemiljön såsom Canvas, Zoom osv. under den webbaserade undervisningen var lämplig.	4,1	0,7	16,8 %	3,0	4,0	4,0	5,0	5,0

Den webbaserade undervisningens upplägg och arbetsformer var relevanta i förhållande till kursens lärandemål.

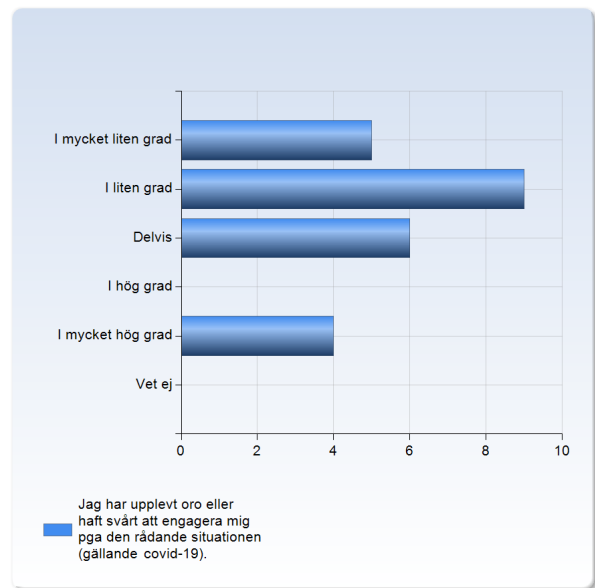
Den webbaserade undervisningens upplägg och arbetsformer var relevanta i förhållande till kursens lärandemål.	Antal svar
I mycket liten grad	0 (0,0%)
I liten grad	1 (4,2%)
Delvis	3 (12,5%)
I hög grad	13 (54,2%)
I mycket hög grad	5 (20,8%)
Vet ej	2 (8,3%)
Summa	24 (100,0%)



	Medelvärde	Standardavvikelse	Variationskoefficient	Min	Undre kvartil	Median	Övre kvartil	Max
Den webbaserade undervisningens upplägg och arbetsformer var relevanta i förhållande till kursens lärandemål.	4,0	0,8	18,9 %	2,0	4,0	4,0	4,0	5,0

Jag har upplevt oro eller haft svårt att engagera mig pga den rådande situationen (gällande covid-19).

Jag har upplevt oro eller haft svårt att engagera mig pga den rådande situationen (gällande covid-19).	Antal svar
I mycket liten grad	5 (20,8%)
I liten grad	9 (37,5%)
Delvis	6 (25,0%)
I hög grad	0 (0,0%)
I mycket hög grad	4 (16,7%)
Vet ej	0 (0,0%)
Summa	24 (100,0%)



	Medelvärde	Standardavvikelse	Variationskoefficient	Min	Undre kvartil	Median	Övre kvartil	Max
Jag har upplevt oro eller haft svårt att engagera mig pga den rådande situationen (gällande covid-19).	2,5	1,3	51,9 %	1,0	2,0	2,0	3,0	5,0