

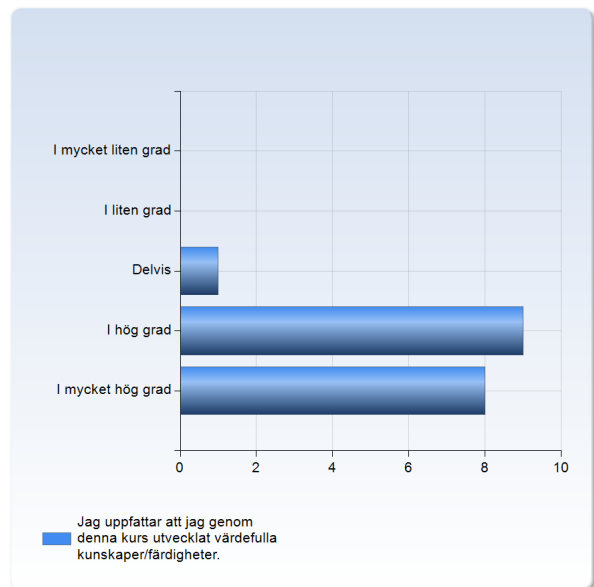


K38_Tal- och språkstörningar hos vuxna_VIL_HT20

Antal respondenter: 20
Antal svar: 18
Svarsfrekvens: 90,00 %

Jag uppfattar att jag genom denna kurs utvecklat värdefulla kunskaper /färdigheter.

Jag uppfattar att jag genom denna kurs utvecklat värdefulla kunskaper/färdigheter.	Antal svar
I mycket liten grad	0 (0,0%)
I liten grad	0 (0,0%)
Delvis	1 (5,6%)
I hög grad	9 (50,0%)
I mycket hög grad	8 (44,4%)
Summa	18 (100,0%)

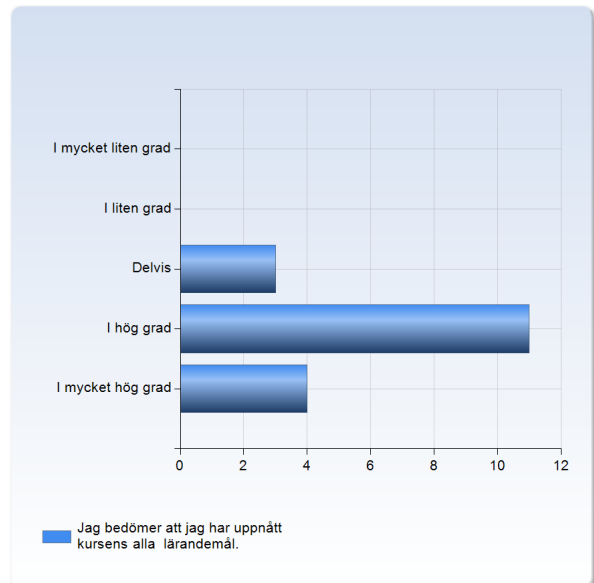


	Medelvärde	Standardavvikelse	Variationskoefficient	Min	Undre kvartil	Median	Övre kvartil	Max
Jag uppfattar att jag genom denna kurs utvecklat värdefulla kunskaper/färdigheter.	4,4	0,6	13,8 %	3,0	4,0	4,0	5,0	5,0



Jag bedömer att jag har uppnått kursens alla lärandemål.

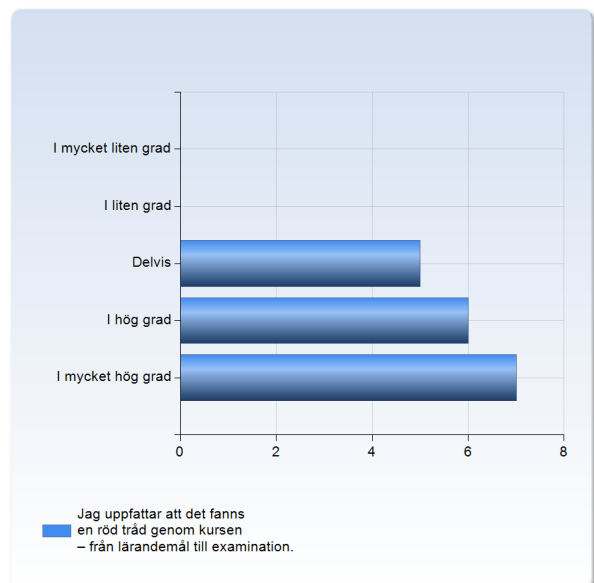
Jag bedömer att jag har uppnått kursens alla lärandemål.	Antal svar
I mycket liten grad	0 (0,0%)
I liten grad	0 (0,0%)
Delvis	3 (16,7%)
I hög grad	11 (61,1%)
I mycket hög grad	4 (22,2%)
Summa	18 (100,0%)



	Medelvärde	Standardavvikelse	Variationskoefficient	Min	Undre kvartil	Median	Övre kvartil	Max
Jag bedömer att jag har uppnått kursens alla lärandemål.	4,1	0,6	15,8 %	3,0	4,0	4,0	4,0	5,0

Jag uppfattar att det fanns en röd tråd genom kursen – från lärandemål till examination.

Jag uppfattar att det fanns en röd tråd genom kursen – från lärandemål till examination.	Antal svar
I mycket liten grad	0 (0,0%)
I liten grad	0 (0,0%)
Delvis	5 (27,8%)
I hög grad	6 (33,3%)
I mycket hög grad	7 (38,9%)
Summa	18 (100,0%)

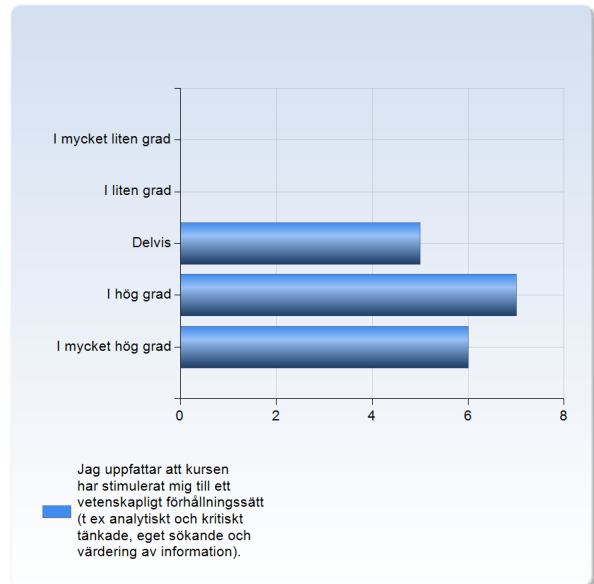




	Medelvärde	Standardavvikelse	Variationskoefficient	Min	Undre kvartil	Median	Övre kvartil	Max
Jag uppfattar att det fanns en röd tråd genom kursen – från lärandemål till examination.	4,1	0,8	20,2 %	3,0	3,5	4,0	5,0	5,0

Jag uppfattar att kursen har stimulerat mig till ett vetenskapligt förhållningssätt (t ex analytiskt och kritiskt tänkande, eget sökande och värdering av information).

Jag uppfattar att kursen har stimulerat mig till ett vetenskapligt förhållningssätt (t ex analytiskt och kritiskt tänkande, eget sökande och värdering av information).	Antal svar
I mycket liten grad	0 (0,0%)
I liten grad	0 (0,0%)
Delvis	5 (27,8%)
I hög grad	7 (38,9%)
I mycket hög grad	6 (33,3%)
Summa	18 (100,0%)

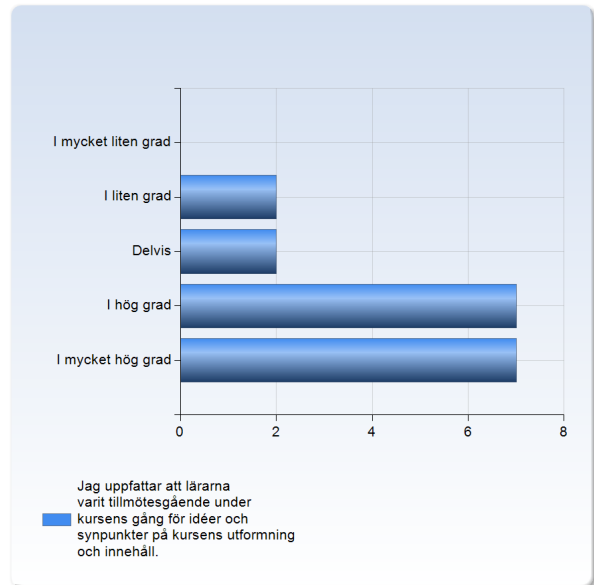


	Medelvärde	Standardavvikelse	Variationskoefficient	Min	Undre kvartil	Median	Övre kvartil	Max
Jag uppfattar att kursen har stimulerat mig till ett vetenskapligt förhållningssätt (t ex analytiskt och kritiskt tänkande, eget sökande och värdering av information).	4,1	0,8	19,8 %	3,0	3,5	4,0	5,0	5,0



Jag uppfattar att lärarna varit tillmötesgående under kursens gång för idéer och synpunkter på kursens utformning och innehåll.

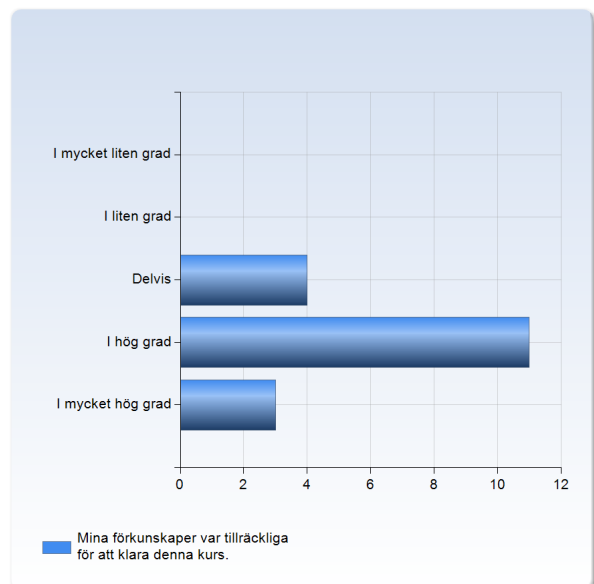
Jag uppfattar att lärarna varit tillmötesgående under kursens gång för idéer och synpunkter på kursens utformning och innehåll.	Antal svar
I mycket liten grad	0 (0,0%)
I liten grad	2 (11,1%)
Delvis	2 (11,1%)
I hög grad	7 (38,9%)
I mycket hög grad	7 (38,9%)
Summa	18 (100,0%)



	Medelvärde	Standardavvikelse	Variationskoefficient	Undre kvartil	Övre kvartil	Max
Jag uppfattar att lärarna varit tillmötesgående under kursens gång för idéer och synpunkter på kursens utformning och innehåll.	4,1	1,0	24,6 %	2,0	4,0	5,0

Mina förkunskaper var tillräckliga för att klara denna kurs.

Mina förkunskaper var tillräckliga för att klara denna kurs.	Antal svar
I mycket liten grad	0 (0,0%)
I liten grad	0 (0,0%)
Delvis	4 (22,2%)
I hög grad	11 (61,1%)
I mycket hög grad	3 (16,7%)
Summa	18 (100,0%)

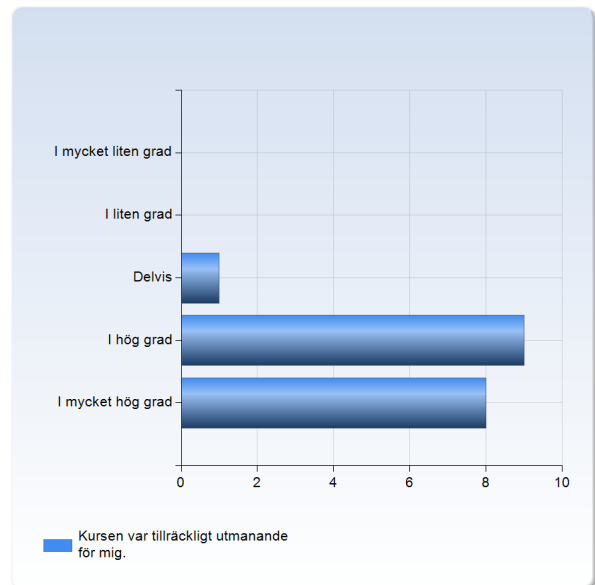




	Medelvärde	Standardavvikelse	Variationskoefficient	Min	Undre kvartil	Median	Övre kvartil	Max
Mina förkunskaper var tillräckliga för att klara denna kurs.	3,9	0,6	16,2 %	3,0	4,0	4,0	4,0	5,0

Kursen var tillräckligt utmanande för mig.

Kursen var tillräckligt utmanande för mig.	Antal svar
I mycket liten grad	0 (0,0%)
I liten grad	0 (0,0%)
Delvis	1 (5,6%)
I hög grad	9 (50,0%)
I mycket hög grad	8 (44,4%)
Summa	18 (100,0%)

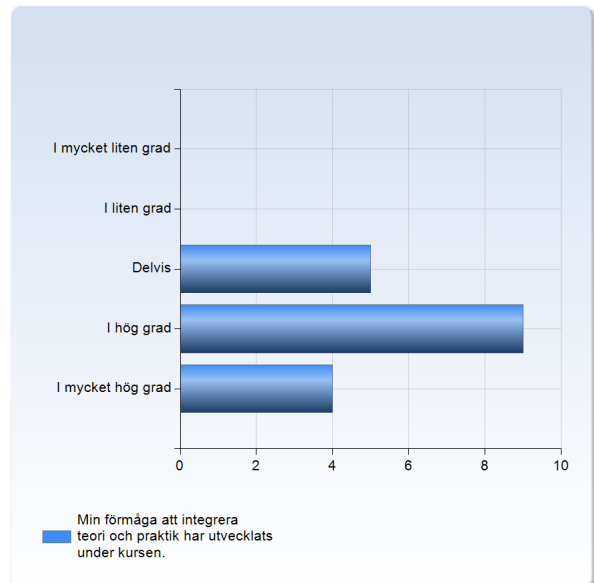


	Medelvärde	Standardavvikelse	Variationskoefficient	Min	Undre kvartil	Median	Övre kvartil	Max
Kursen var tillräckligt utmanande för mig.	4,4	0,6	13,8 %	3,0	4,0	4,0	5,0	5,0



Min förmåga att integrera teori och praktik har utvecklats under kursen.

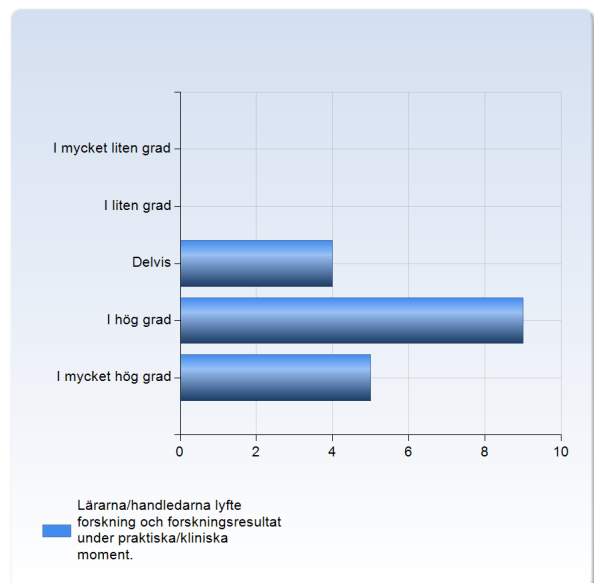
Min förmåga att integrera teori och praktik har utvecklats under kursen.	Antal svar
I mycket liten grad	0 (0,0%)
I liten grad	0 (0,0%)
Delvis	5 (27,8%)
I hög grad	9 (50,0%)
I mycket hög grad	4 (22,2%)
Summa	18 (100,0%)



	Medelvärde	Standardavvikelse	Variationskoefficient	Min	Undre kvartil	Median	Övre kvartil	Max
Min förmåga att integrera teori och praktik har utvecklats under kursen.	3,9	0,7	18,4 %	3,0	3,5	4,0	4,0	5,0

Lärarna/handledarna lyfte forskning och forskningsresultat under praktiska /kliniska moment.

Lärarna/handledarna lyfte forskning och forskningsresultat under praktiska/kliniska moment.	Antal svar
I mycket liten grad	0 (0,0%)
I liten grad	0 (0,0%)
Delvis	4 (22,2%)
I hög grad	9 (50,0%)
I mycket hög grad	5 (27,8%)
Summa	18 (100,0%)

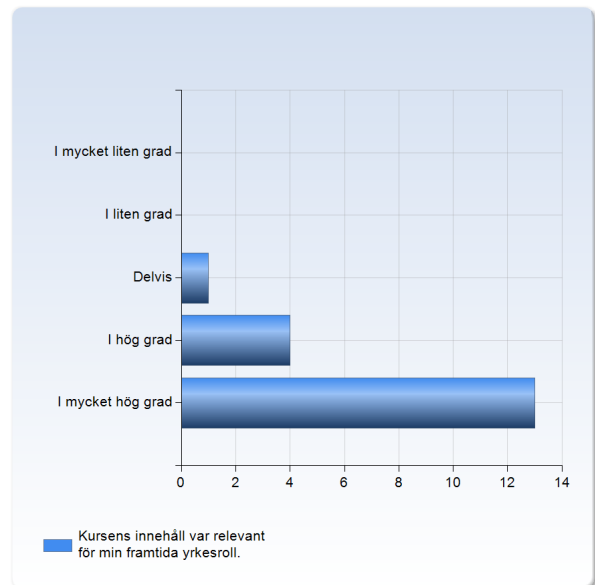




	Medelvärde	Standardavvikelse	Variationskoefficient	Min	Undre kvartil	Median	Övre kvartil	Max
Lärarna/handledarna lyfte forskning och forskningsresultat under praktiska/kliniska moment.	4,1	0,7	17,9 %	3,0	4,0	4,0	4,5	5,0

Kursens innehåll var relevant för min framtida yrkesroll.

Kursens innehåll var relevant för min framtida yrkesroll.	Antal svar
I mycket liten grad	0 (0,0%)
I liten grad	0 (0,0%)
Delvis	1 (5,6%)
I hög grad	4 (22,2%)
I mycket hög grad	13 (72,2%)
Summa	18 (100,0%)

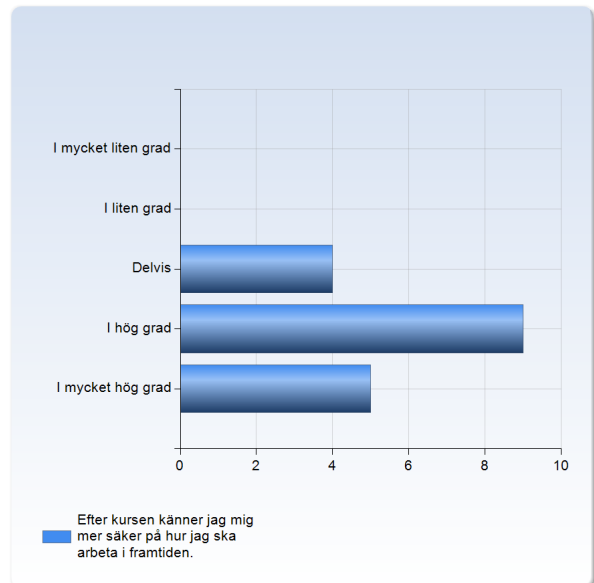


	Medelvärde	Standardavvikelse	Variationskoefficient	Min	Undre kvartil	Median	Övre kvartil	Max
Kursens innehåll var relevant för min framtida yrkesroll.	4,7	0,6	12,7 %	3,0	4,5	5,0	5,0	5,0



Efter kursen känner jag mig mer säker på hur jag ska arbeta i framtiden.

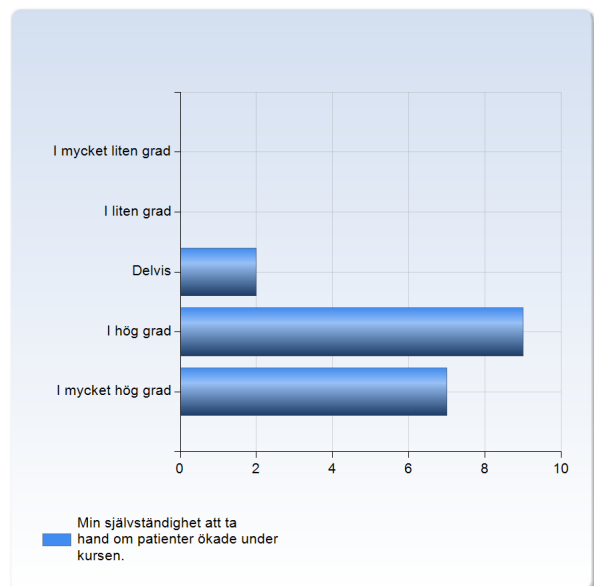
Efter kursen känner jag mig mer säker på hur jag ska arbeta i framtiden.	Antal svar
I mycket liten grad	0 (0,0%)
I liten grad	0 (0,0%)
Delvis	4 (22,2%)
I hög grad	9 (50,0%)
I mycket hög grad	5 (27,8%)
Summa	18 (100,0%)



	Medelvärde	Standardavvikelse	Variationskoefficient	Min	Undre kvartil	Median	Övre kvartil	Max
Efter kursen känner jag mig mer säker på hur jag ska arbeta i framtiden.	4,1	0,7	17,9 %	3,0	4,0	4,0	4,5	5,0

Min självständighet att ta hand om patienter ökade under kursen.

Min självständighet att ta hand om patienter ökade under kursen.	Antal svar
I mycket liten grad	0 (0,0%)
I liten grad	0 (0,0%)
Delvis	2 (11,1%)
I hög grad	9 (50,0%)
I mycket hög grad	7 (38,9%)
Summa	18 (100,0%)

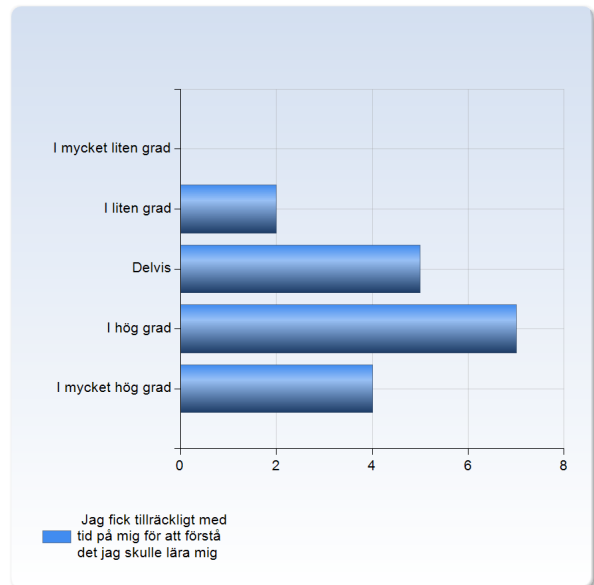


	Medelvärde	Standardavvikelse	Variationskoefficient	Min	Undre kvartil	Median	Övre kvartil	Max
Min självständighet att ta hand om patienter ökade under kursen.	4,3	0,7	15,6 %	3,0	4,0	4,0	5,0	5,0



Jag fick tillräckligt med tid på mig för att förstå det jag skulle lära mig

Jag fick tillräckligt med tid på mig för att förstå det jag skulle lära mig	Antal svar
I mycket liten grad	0 (0,0%)
I liten grad	2 (11,1%)
Delvis	5 (27,8%)
I hög grad	7 (38,9%)
I mycket hög grad	4 (22,2%)
Summa	18 (100,0%)

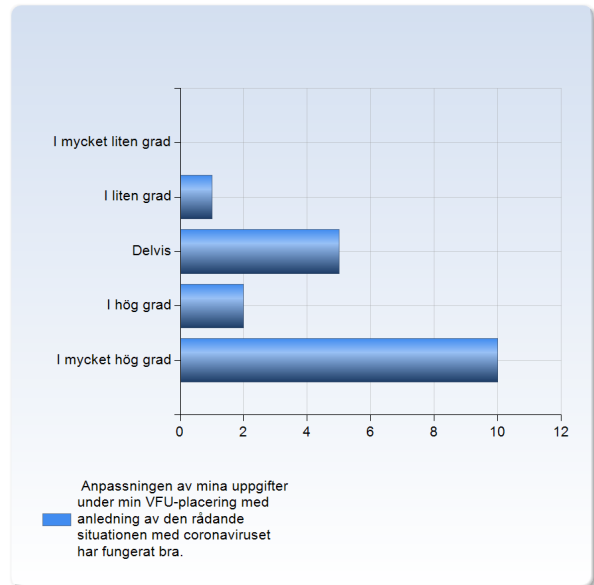


	Medelvärde	Standardavvikelse	Variationskoefficient	Min	Undre kvartil	Median	Övre kvartil	Max
Jag fick tillräckligt med tid på mig för att förstå det jag skulle lära mig	3,7	1,0	25,7 %	2,0	3,0	4,0	4,0	5,0



Anpassningen av mina uppgifter under min VFU-placering med anledning av den rådande situationen med coronaviruset har fungerat bra.

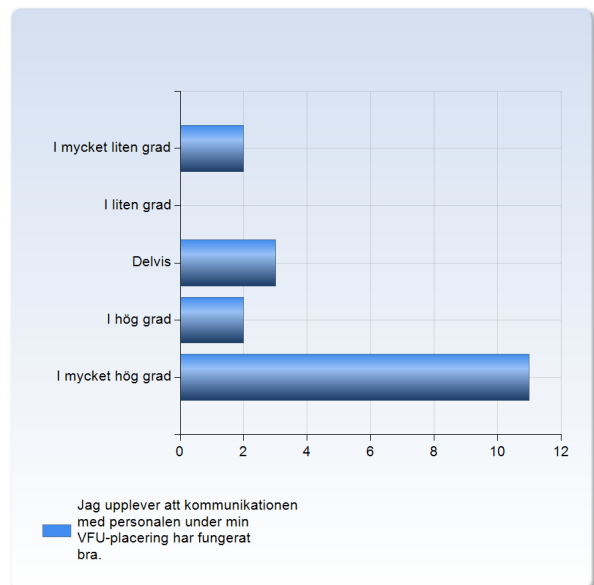
Anpassningen av mina uppgifter under min VFU-placering med anledning av den rådande situationen med coronaviruset har fungerat bra.	Antal svar
I mycket liten grad	0 (0,0%)
I liten grad	1 (5,6%)
Delvis	5 (27,8%)
I hög grad	2 (11,1%)
I mycket hög grad	10 (55,6%)
Summa	18 (100,0%)



	Medelvärde	Standardavvikelse	Variationskoefficient	Undre Min kvartil	Övre Median kvartil	Max		
Anpassningen av mina uppgifter under min VFU-placering med anledning av den rådande situationen med coronaviruset har fungerat bra.	4,2	1,0	25,0 %	2,0	3,0	5,0	5,0	5,0

Jag upplever att kommunikationen med personalen under min VFU-placering har fungerat bra.

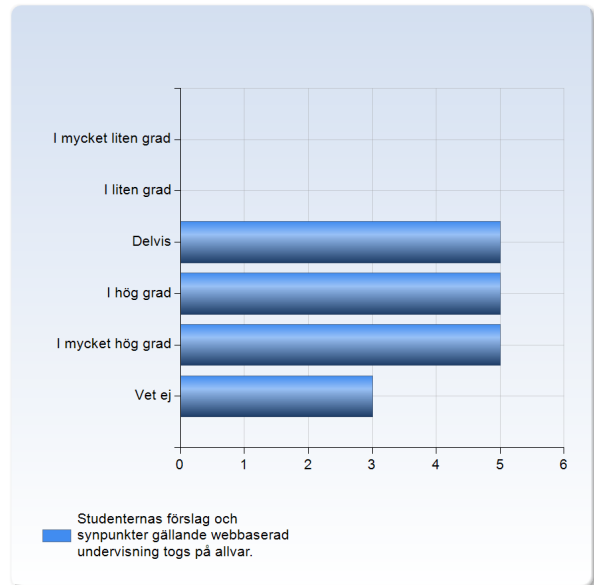
Jag upplever att kommunikationen med personalen under min VFU-placering har fungerat bra.	Antal svar
I mycket liten grad	2 (11,1%)
I liten grad	0 (0,0%)
Delvis	3 (16,7%)
I hög grad	2 (11,1%)
I mycket hög grad	11 (61,1%)
Summa	18 (100,0%)





Studenternas förslag och synpunkter gällande webbaserad undervisning togs på allvar.

Studenternas förslag och synpunkter gällande webbaserad undervisning togs på allvar.	Antal svar
I mycket liten grad	0 (0,0%)
I liten grad	0 (0,0%)
Delvis	5 (27,8%)
I hög grad	5 (27,8%)
I mycket hög grad	5 (27,8%)
Vet ej	3 (16,7%)
Summa	18 (100,0%)



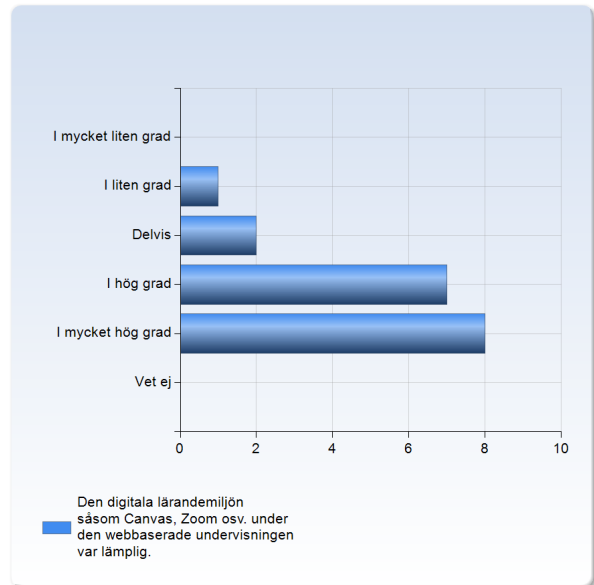
	Medelvärde	Standardavvikelse	Variationskoefficient	Min	Undre kvartil	Median	Övre kvartil	Max
Studenternas förslag och synpunkter gällande webbaserad undervisning togs på allvar.	4,0	0,8	21,1 %	3,0	3,0	4,0	5,0	5,0

Kommentar



Den digitala lärandemiljön såsom Canvas, Zoom osv. under den webbaserade undervisningen var lämplig.

Den digitala lärandemiljön såsom Canvas, Zoom osv. under den webbaserade undervisningen var lämplig.	Antal svar
I mycket liten grad	0 (0,0%)
I liten grad	1 (5,6%)
Delvis	2 (11,1%)
I hög grad	7 (38,9%)
I mycket hög grad	8 (44,4%)
Vet ej	0 (0,0%)
Summa	18 (100,0%)



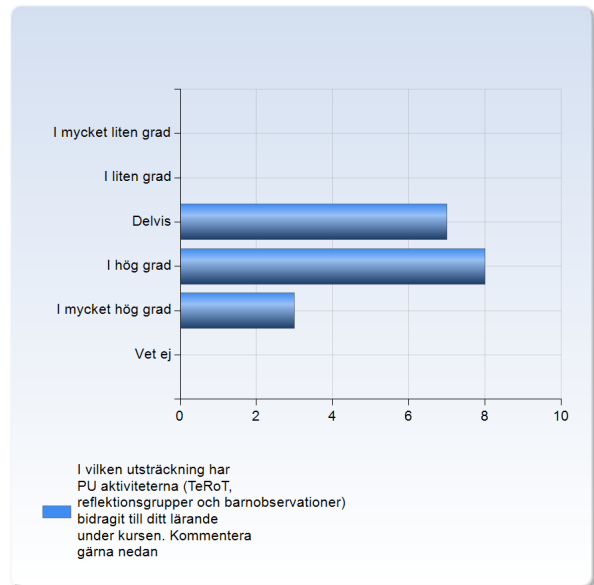
	Medelvärde	Standardavvikelse	Variationskoefficient	Min	Undre kvartil	Median	Övre kvartil	Max
Den digitala lärandemiljön såsom Canvas, Zoom osv. under den webbaserade undervisningen var lämplig.	4,2	0,9	20,8 %	2,0	4,0	4,0	5,0	5,0

Kommentar



I vilken utsträckning har PU aktiviteterna (TeRoT, reflektionsgrupper och barnobservationer) bidragit till ditt lärande under kursen. Kommentera gärna nedan

I vilken utsträckning har PU aktiviteterna (TeRoT, reflektionsgrupper och barnobservationer) bidragit till ditt lärande under kursen. Kommentera gärna nedan	Antal svar
I mycket liten grad	0 (0,0%)
I liten grad	0 (0,0%)
Delvis	7 (38,9%)
I hög grad	8 (44,4%)
I mycket hög grad	3 (16,7%)
Vet ej	0 (0,0%)
Summa	18 (100,0%)



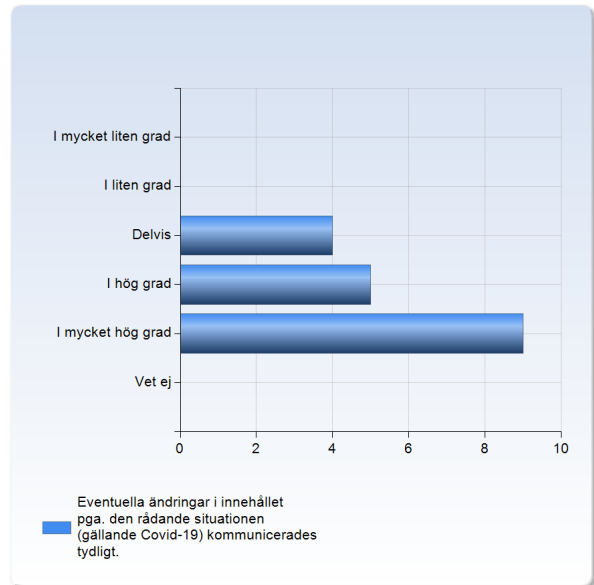
	Medelvärde	Standardavvikelse	Variationskoefficient	Undre Min kvartil	Övre Median kvartil	Max
I vilken utsträckning har PU aktiviteterna (TeRoT, reflektionsgrupper och barnobservationer) bidragit till ditt lärande under kursen. Kommentera gärna nedan	3,8	0,7	19,4 %	3,0	3,0 4,0	4,0 5,0

Kommentar



Eventuella ändringar i innehållet pga. den rådande situationen (gällande Covid-19) kommunicerades tydligt.

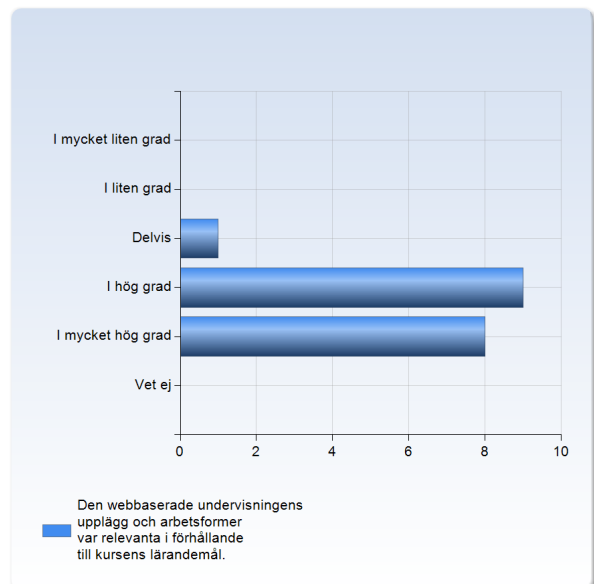
Eventuella ändringar i innehållet pga. den rådande situationen (gällande Covid-19) kommunicerades tydligt.	Antal svar
I mycket liten grad	0 (0,0%)
I liten grad	0 (0,0%)
Delvis	4 (22,2%)
I hög grad	5 (27,8%)
I mycket hög grad	9 (50,0%)
Vet ej	0 (0,0%)
Summa	18 (100,0%)



	Medelvärde	Standardavvikelse	Variationskoefficient	Min	Undre kvartil	Median	Övre kvartil	Max
Eventuella ändringar i innehållet pga. den rådande situationen (gällande Covid-19) kommunicerades tydligt.	4,3	0,8	19,3 %	3,0	4,0	4,5	5,0	5,0

Den webbaserade undervisningens upplägg och arbetsformer var relevanta i förhållande till kursens lärandemål.

Den webbaserade undervisningens upplägg och arbetsformer var relevanta i förhållande till kursens lärandemål.	Antal svar
I mycket liten grad	0 (0,0%)
I liten grad	0 (0,0%)
Delvis	1 (5,6%)
I hög grad	9 (50,0%)
I mycket hög grad	8 (44,4%)
Vet ej	0 (0,0%)
Summa	18 (100,0%)

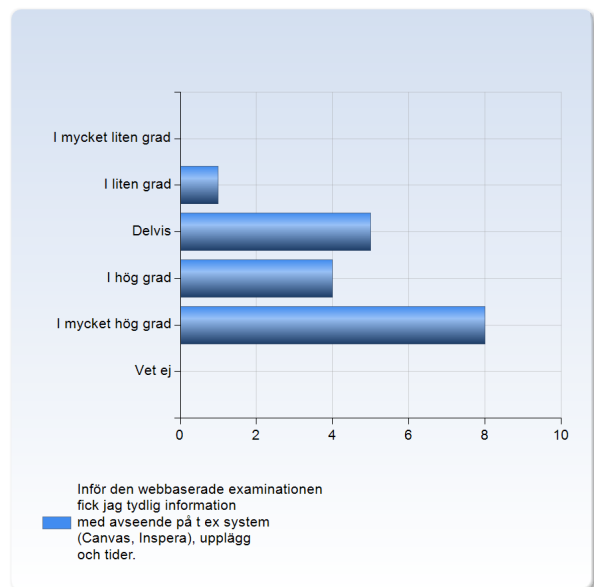




	Medelvärde	Standardavvikelse	Variationskoefficient	Min	Undre kvartil	Median	Övre kvartil	Max
Den webbaserade undervisningens upplägg och arbetsformer var relevanta i förhållande till kursens lärandemål.	4,4	0,6	13,8 %	3,0	4,0	4,0	5,0	5,0

Inför den webbaserade examinationen fick jag tydlig information med avseende på t ex system (Canvas, Inspera), upplägg och tider.

Inför den webbaserade examinationen fick jag tydlig information med avseende på t ex system (Canvas, Inspera), upplägg och tider.	Antal svar
I mycket liten grad	0 (0,0%)
I liten grad	1 (5,6%)
Delvis	5 (27,8%)
I hög grad	4 (22,2%)
I mycket hög grad	8 (44,4%)
Vet ej	0 (0,0%)
Summa	18 (100,0%)



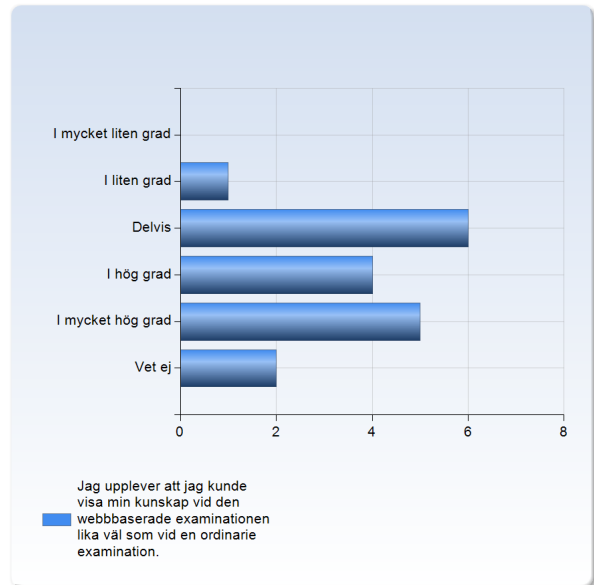
	Medelvärde	Standardavvikelse	Variationskoefficient	Min	Undre kvartil	Median	Övre kvartil	Max
Inför den webbaserade examinationen fick jag tydlig information med avseende på t ex system (Canvas, Inspera), upplägg och tider.	4,1	1,0	24,6 %	2,0	3,0	4,0	5,0	5,0

Kommentar



Jag upplever att jag kunde visa min kunskap vid den webbaserade examinationen lika väl som vid en ordinarie examination.

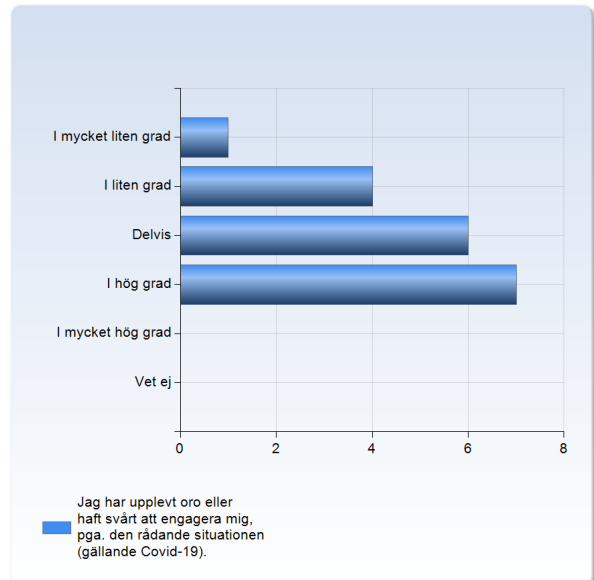
Jag upplever att jag kunde visa min kunskap vid den webbaserade examinationen lika väl som vid en ordinarie examination.	Antal svar
I mycket liten grad	0 (0,0%)
I liten grad	1 (5,6%)
Delvis	6 (33,3%)
I hög grad	4 (22,2%)
I mycket hög grad	5 (27,8%)
Vet ej	2 (11,1%)
Summa	18 (100,0%)



	Medelvärde	Standardavvikelse	Variationskoefficient	Undre kvartil	Övre kvartil	Max
Jag upplever att jag kunde visa min kunskap vid den webbaserade examinationen lika väl som vid en ordinarie examination.	3,8	1,0	25,7 %	2,0	4,0	5,0

Jag har upplevt oro eller haft svårt att engagera mig, pga. den rådande situationen (gällande Covid-19).

Jag har upplevt oro eller haft svårt att engagera mig, pga. den rådande situationen (gällande Covid-19).	Antal svar
I mycket liten grad	1 (5,6%)
I liten grad	4 (22,2%)
Delvis	6 (33,3%)
I hög grad	7 (38,9%)
I mycket hög grad	0 (0,0%)
Vet ej	0 (0,0%)
Summa	18 (100,0%)





	Medelvärde	Standardavvikelse	Variationskoefficient	Min	Undre kvartil	Median	Övre kvartil	Max
Jag har upplevt oro eller haft svårt att engagera mig, pga. den rådande situationen (gällande Covid-19).	3,1	0,9	30,7 %	1,0	2,5	3,0	4,0	4,0

Vilka styrkor och svagheter har du upplevt med den digitala/webbaserade undervisningen och examinationen, som skett pga. den rådande situationen (gällande Covid-19)

Vilka styrkor och svagheter har du upplevt med den digitala/webbaserade undervisningen och examinationen, som skett pga. den rådande situationen (gällande Covid-19)
