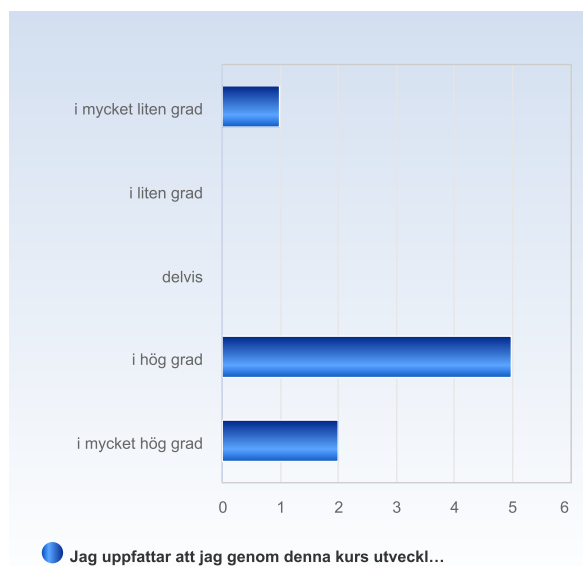


Examensarbete i omvårdnad - Medicinsk vård 2MV000, H20-V21

Antal respondenter: 21
 Antal svar: 8
 Svansfrekvens: 38,10 %

Jag uppfattar att jag genom denna kurs utvecklat värdefulla kunskaper/färdigheter.

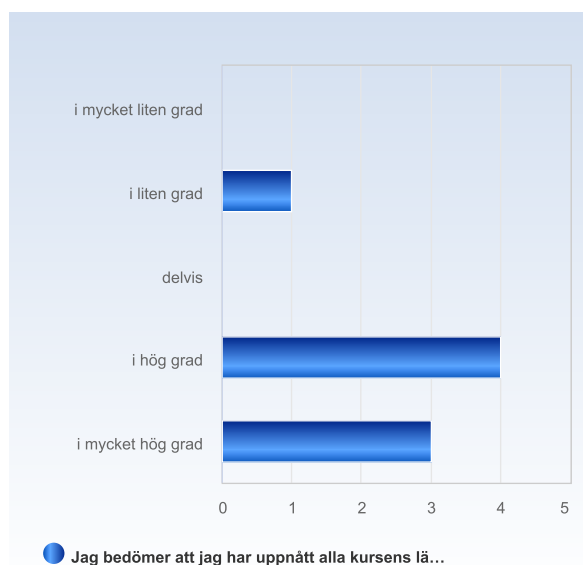
Jag uppfattar att jag genom denna kurs utvecklat värdefulla kunskaper/färdigheter.	Antal svar
i mycket liten grad	1 (12,5%)
i liten grad	0 (0,0%)
delvis	0 (0,0%)
i hög grad	5 (62,5%)
i mycket hög grad	2 (25,0%)
Summa	8 (100,0%)



	Medelvärde	Standardavvikelse	Variationskoefficient	Min	Undre kvartil	Median	Övre kvartil	Max
Jag uppfattar att jag genom denna kurs utvecklat värdefulla kunskaper/färdigheter.	3,9	1,2	32,2 %	1,0	4,0	4,0	4,5	5,0

Jag bedömer att jag har uppnått alla kursens lärandemål.

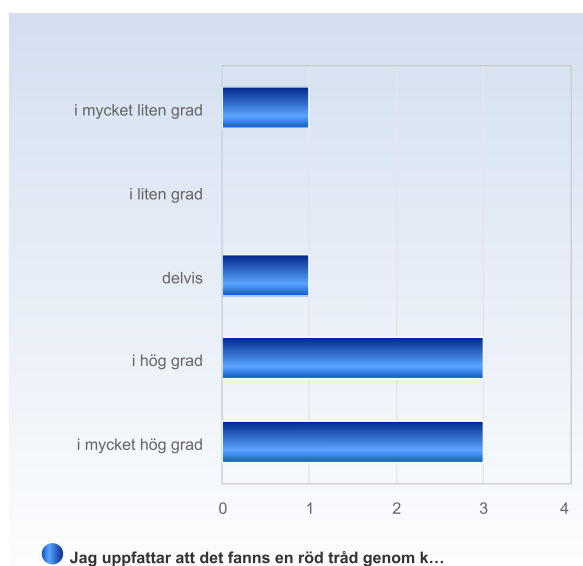
Jag bedömer att jag har uppnått alla kursens lärandemål.	Antal svar
i mycket liten grad	0 (0,0%)
i liten grad	1 (12,5%)
delvis	0 (0,0%)
i hög grad	4 (50,0%)
i mycket hög grad	3 (37,5%)
Summa	8 (100,0%)



	Medelvärde	Standardavvikelse	Variationskoefficient	Min	Undre kvartil	Median	Övre kvartil	Max
Jag bedömer att jag har uppnått alla kursens lärandemål.	4,1	1,0	24,0 %	2,0	4,0	4,0	5,0	5,0

Jag uppfattar att det fanns en röd tråd genom kursen – från lärandemål till examination.

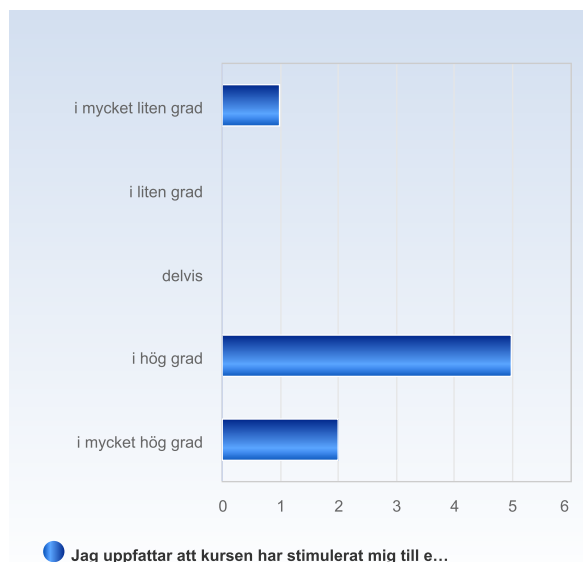
Jag uppfattar att det fanns en röd tråd genom kursen – från lärandemål till examination.	Antal svar
i mycket liten grad	1 (12,5%)
i liten grad	0 (0,0%)
delvis	1 (12,5%)
i hög grad	3 (37,5%)
i mycket hög grad	3 (37,5%)
Summa	8 (100,0%)



	Medelvärde	Standardavvikelse	Variationskoefficient	Min	Undre kvartil	Median	Övre kvartil	Max
Jag uppfattar att det fanns en röd tråd genom kursen – från lärandemål till examination.	3,9	1,4	35,0 %	1,0	3,5	4,0	5,0	5,0

Jag uppfattar att kursen har stimulerat mig till ett vetenskapligt förhållningssätt (till exempel analytiskt och kritiskt tänkande, eget sökande och värdering av information).

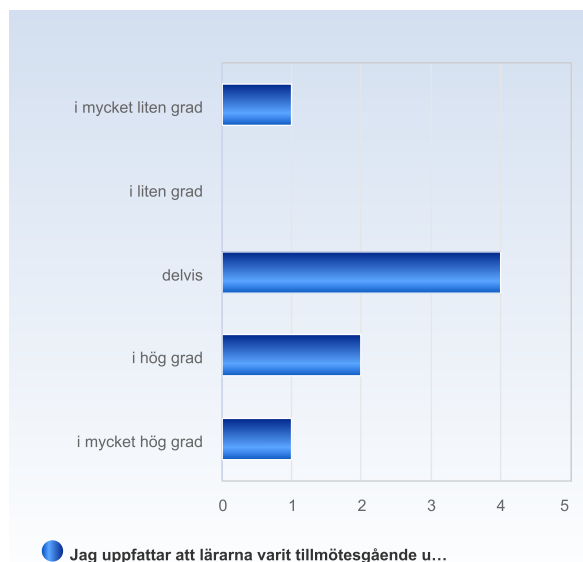
Jag uppfattar att kursen har stimulerat mig till ett vetenskapligt förhållningssätt (till exempel analytiskt och kritiskt tänkande, eget sökande och värdering av information).	Antal svar
i mycket liten grad	1 (12,5%)
i liten grad	0 (0,0%)
delvis	0 (0,0%)
i hög grad	5 (62,5%)
i mycket hög grad	2 (25,0%)
Summa	8 (100,0%)



	Medel- värde	Standar- dävikelse	Variations- koefficient	Min	Undre kvartil	Median	Övre kvartil	Max
Jag uppfattar att kursen har stimulerat mig till ett vetenskapligt förhållningssätt (till exempel analytiskt och kritiskt tänkande, eget sökande och värdering av information).	3,9	1,2	32,2 %	1,0	4,0	4,0	4,5	5,0

Jag uppfattar att lärarna varit tillmötesgående under kursens gång för idéer och synpunkter på kursens utformning och innehåll.

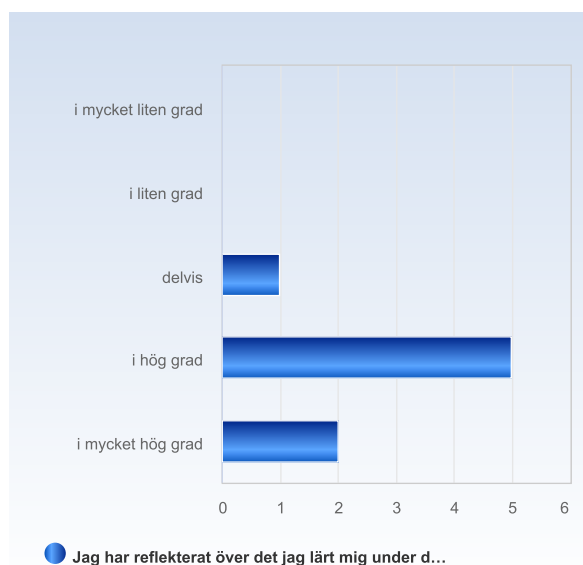
Jag uppfattar att lärarna varit tillmötesgående under kursens gång för idéer och synpunkter på kursens utformning och innehåll.	Antal svar
i mycket liten grad	1 (12,5%)
i liten grad	0 (0,0%)
delvis	4 (50,0%)
i hög grad	2 (25,0%)
i mycket hög grad	1 (12,5%)
Summa	8 (100,0%)



	Medelvärde	Standardavvikelse	Variationskoefficient	Min	Undre kvartil	Median	Övre kvartil	Max
Jag uppfattar att lärarna varit tillmötesgående under kursens gång för idéer och synpunkter på kursens utformning och innehåll.	3,3	1,2	35,8 %	1,0	3,0	3,0	4,0	5,0

Jag har reflekterat över det jag lärt mig under den här kursen.

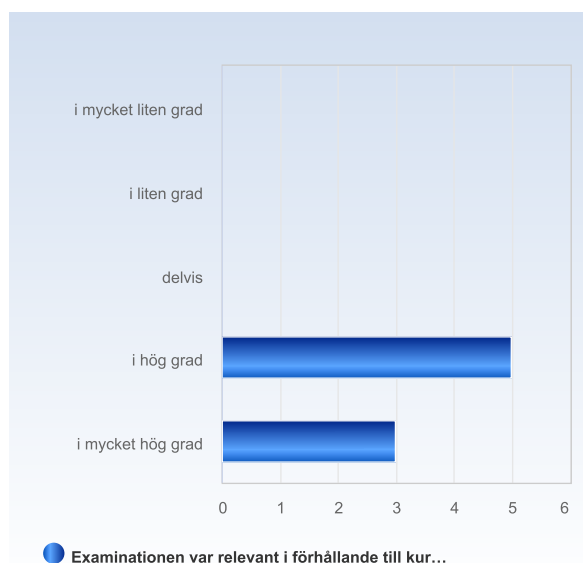
Jag har reflekterat över det jag lärt mig under den här kursen.	Antal svar
i mycket liten grad	0 (0,0%)
i liten grad	0 (0,0%)
delvis	1 (12,5%)
i hög grad	5 (62,5%)
i mycket hög grad	2 (25,0%)
Summa	8 (100,0%)



	Medelvärde	Standardavvikelse	Variationskoefficient	Min	Undre kvartil	Median	Övre kvartil	Max
Jag har reflekterat över det jag lärt mig under den här kursen.	4,1	0,6	15,5 %	3,0	4,0	4,0	4,5	5,0

Examinationen var relevant i förhållande till kursens lärandemål.

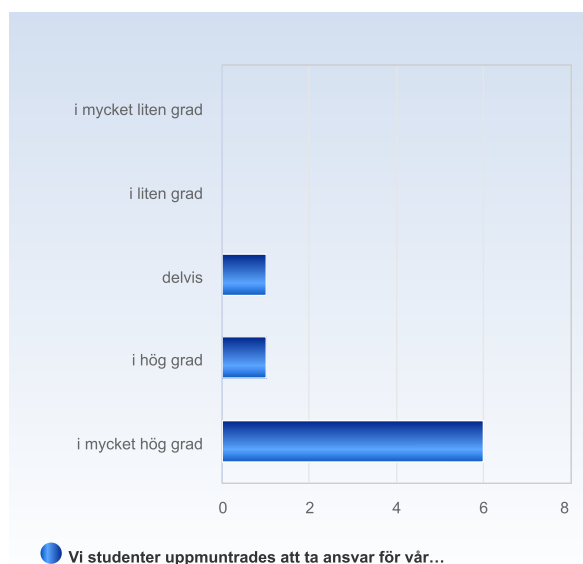
Examinationen var relevant i förhållande till kursens lärandemål.	Antal svar
i mycket liten grad	0 (0,0%)
i liten grad	0 (0,0%)
delvis	0 (0,0%)
i hög grad	5 (62,5%)
i mycket hög grad	3 (37,5%)
Summa	8 (100,0%)



	Medelvärde	Standardavvikelse	Variationskoefficient	Min	Undre kvartil	Median	Övre kvartil	Max
Examinationen var relevant i förhållande till kursens lärandemål.	4,4	0,5	11,8 %	4,0	4,0	4,0	5,0	5,0

Vi studenter uppmuntrades att ta ansvar för vårt eget lärande.

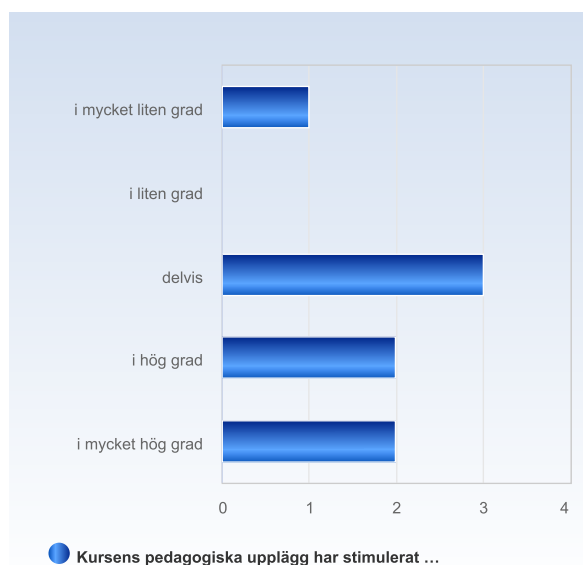
Vi studenter uppmuntrades att ta ansvar för vårt eget lärande.	Antal svar
i mycket liten grad	0 (0,0%)
i liten grad	0 (0,0%)
delvis	1 (12,5%)
i hög grad	1 (12,5%)
i mycket hög grad	6 (75,0%)
Summa	8 (100,0%)



	Medelvärde	Standardavvikelse	Variationskoefficient	Min	Undre kvartil	Median	Övre kvartil	Max
Vi studenter uppmuntrades att ta ansvar för vårt eget lärande.	4,6	0,7	16,1 %	3,0	4,5	5,0	5,0	5,0

Kursens pedagogiska upplägg har stimulerat mitt lärande.

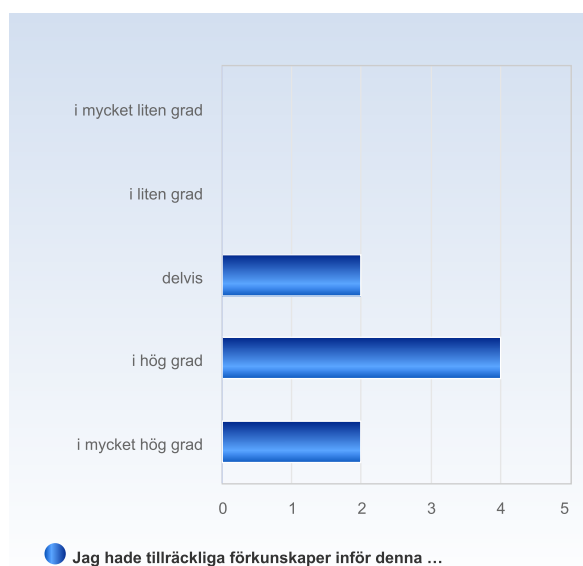
Kursens pedagogiska upplägg har stimulerat mitt lärande.	Antal svar
i mycket liten grad	1 (12,5%)
i liten grad	0 (0,0%)
delvis	3 (37,5%)
i hög grad	2 (25,0%)
i mycket hög grad	2 (25,0%)
Summa	8 (100,0%)



	Medelvärde	Standardavvikelse	Variationskoefficient	Min	Undre kvartil	Median	Övre kvartil	Max
Kursens pedagogiska upplägg har stimulerat mitt lärande.	3,5	1,3	37,4 %	1,0	3,0	3,5	4,5	5,0

Jag hade tillräckliga förkunskaper inför denna kurs som grund för mitt fortsatta lärande.

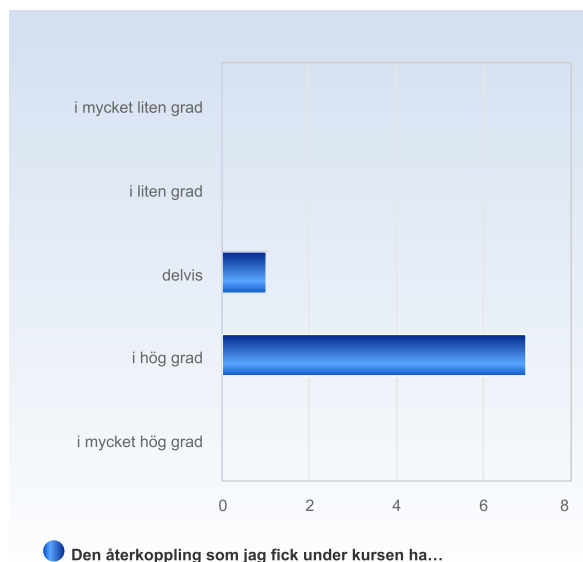
Jag hade tillräckliga förkunskaper inför denna kurs som grund för mitt fortsatta lärande.	Antal svar
i mycket liten grad	0 (0,0%)
i liten grad	0 (0,0%)
delvis	2 (25,0%)
i hög grad	4 (50,0%)
i mycket hög grad	2 (25,0%)
Summa	8 (100,0%)



	Medelvärde	Standardavvikelse	Variationskoefficient	Min	Undre kvartil	Median	Övre kvartil	Max
Jag hade tillräckliga förkunskaper inför denna kurs som grund för mitt fortsatta lärande.	4,0	0,8	18,9 %	3,0	3,5	4,0	4,5	5,0

Den återkoppling som jag fick under kursen har haft betydelse för min utveckling och mitt fortsatta lärande.

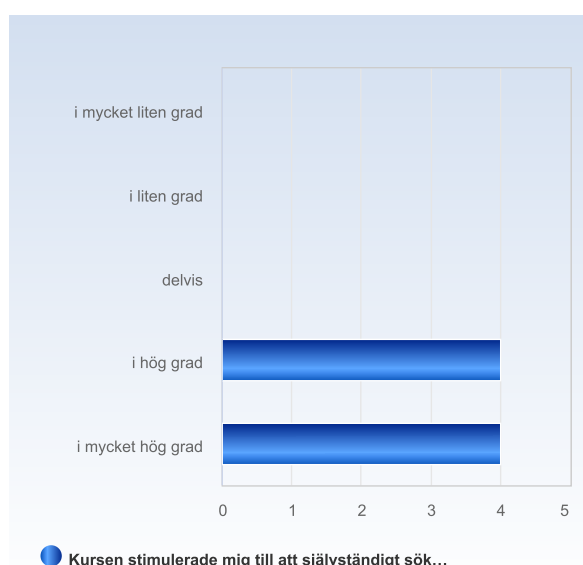
Den återkoppling som jag fick under kursen har haft betydelse för min utveckling och mitt fortsatta lärande.	Antal svar
i mycket liten grad	0 (0,0%)
i liten grad	0 (0,0%)
delvis	1 (12,5%)
i hög grad	7 (87,5%)
i mycket hög grad	0 (0,0%)
Summa	8 (100,0%)



	Medelvärde	Standardavvikelse	Variationskoefficient	Min	Undre kvartil	Median	Övre kvartil	Max
Den återkoppling som jag fick under kursen har haft betydelse för min utveckling och mitt fortsatta lärande.	3,9	0,4	9,1 %	3,0	4,0	4,0	4,0	4,0

Kursen stimulerade mig till att självständigt söka efter mer information och kunskap.

Kursen stimulerade mig till att självständigt söka efter mer information och kunskap.	Antal svar
i mycket liten grad	0 (0,0%)
i liten grad	0 (0,0%)
delvis	0 (0,0%)
i hög grad	4 (50,0%)
i mycket hög grad	4 (50,0%)
Summa	8 (100,0%)

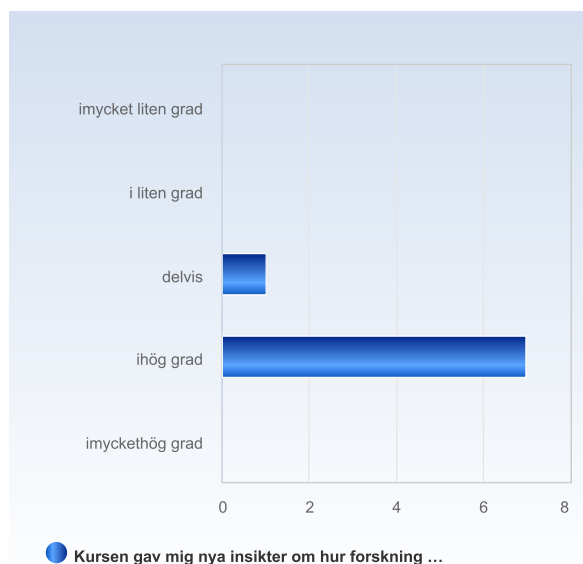


	Medelvärde	Standardavvikelse	Variationskoefficient	Min	Undre kvartil	Median	Övre kvartil	Max
Kursen stimulerade mig till att självständigt söka efter mer information och kunskap.	4,5	0,5	11,9 %	4,0	4,0	4,5	5,0	5,0

Kursspecifika frågor

Kursen gav mig nya insikter om hur forskning är tillämpbar i klinisk praxis.

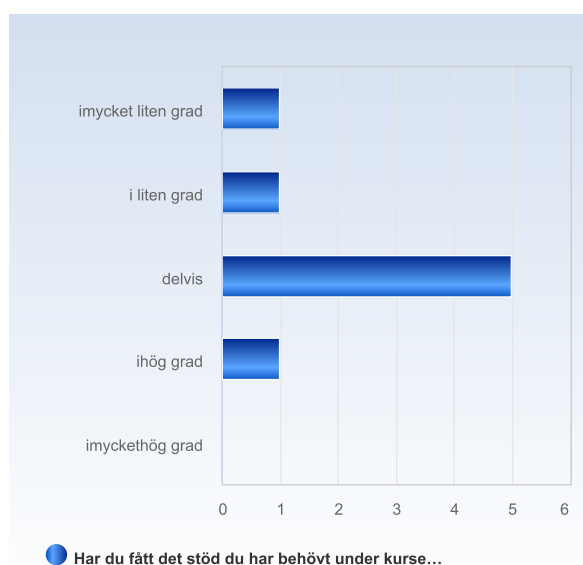
Kursen gav mig nya insikter om hur forskning är tillämpbar i klinisk praxis.	Antal svar
i mycket liten grad	0 (0,0%)
i liten grad	0 (0,0%)
delvis	1 (12,5%)
i hög grad	7 (87,5%)
i mycket hög grad	0 (0,0%)
Summa	8 (100,0%)



	Medelvärde	Standardavvikelse	Variationskoefficient	Min	Undre kvartil	Median	Övre kvartil	Max
Kursen gav mig nya insikter om hur forskning är tillämpbar i klinisk praxis.	3,9	0,4	9,1 %	3,0	4,0	4,0	4,0	4,0

Har du fått det stöd du har behövt under kursen?

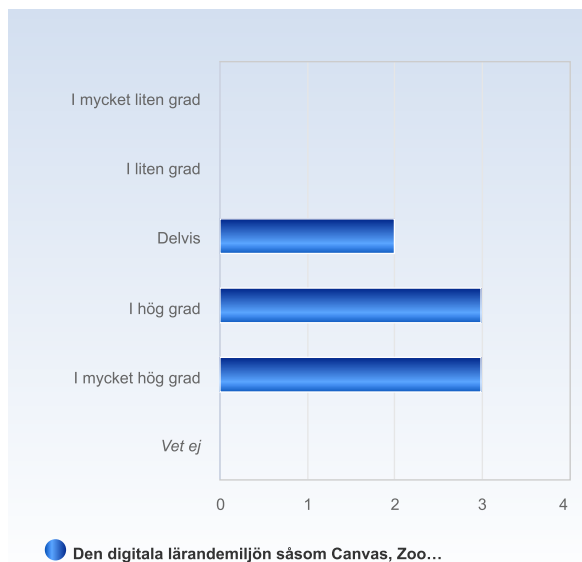
Har du fått det stöd du har behövt under kursen?	Antal svar
i mycket liten grad	1 (12,5%)
i liten grad	1 (12,5%)
delvis	5 (62,5%)
i hög grad	1 (12,5%)
i mycket hög grad	0 (0,0%)
Summa	8 (100,0%)



	Medelvärde	Standardavvikelse	Variationskoefficient	Min	Undre kvartil	Median	Övre kvartil	Max
Har du fått det stöd du har behövt under kursen?	2,8	0,9	32,2 %	1,0	2,5	3,0	3,0	4,0

Den digitala lärandemiljön såsom Canvas, Zoom osv. under den webbaserade undervisningen var lämplig.

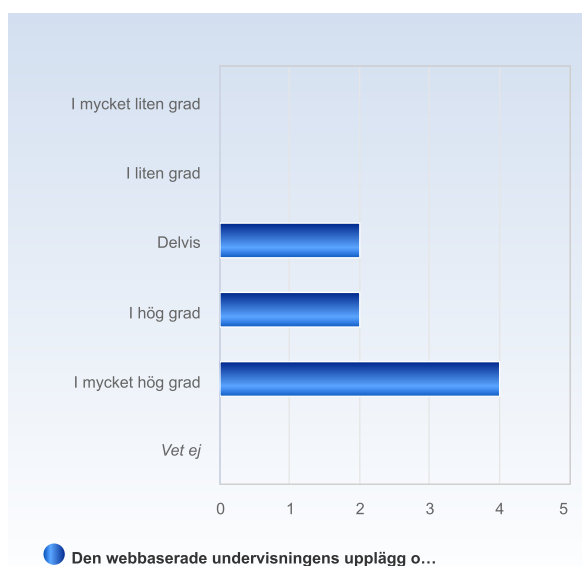
Den digitala lärandemiljön såsom Canvas, Zoom osv. under den webbaserade undervisningen var lämplig.	Antal svar
I mycket liten grad	0 (0,0%)
I liten grad	0 (0,0%)
Delvis	2 (25,0%)
I hög grad	3 (37,5%)
I mycket hög grad	3 (37,5%)
Vet ej	0 (0,0%)
Summa	8 (100,0%)



	Medelvärde	Standardavvikelse	Variationskoefficient	Min	Undre kvartil	Median	Övre kvartil	Max
Den digitala lärandemiljön såsom Canvas, Zoom osv. under den webbaserade undervisningen var lämplig.	4,1	0,8	20,2 %	3,0	3,5	4,0	5,0	5,0

Den webbaserade undervisningens upplägg och arbetsformer var relevanta i förhållande till kursens lärandemål.

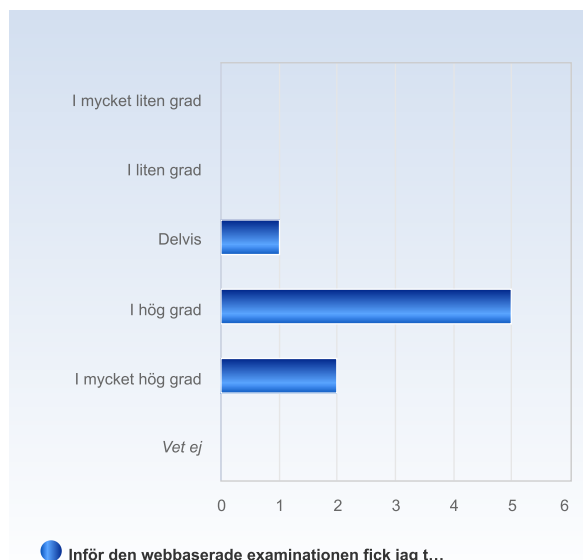
Den webbaserade undervisningens upplägg och arbetsformer var relevanta i förhållande till kursens lärandemål.	Antal svar
I mycket liten grad	0 (0,0%)
I liten grad	0 (0,0%)
Delvis	2 (25,0%)
I hög grad	2 (25,0%)
I mycket hög grad	4 (50,0%)
Vet ej	0 (0,0%)
Summa	8 (100,0%)



	Medelvärde	Standardavvikelse	Variationskoefficient	Min	Undre kvartil	Median	Övre kvartil	Max
Den webbaserade undervisningens upplägg och arbetsformer var relevanta i förhållande till kursens lärandemål.	4,3	0,9	20,9 %	3,0	3,5	4,5	5,0	5,0

Inför den webbaserade examinationen fick jag tydlig information med avseende på t ex system (Canvas, Inspera), upplägg och tider.

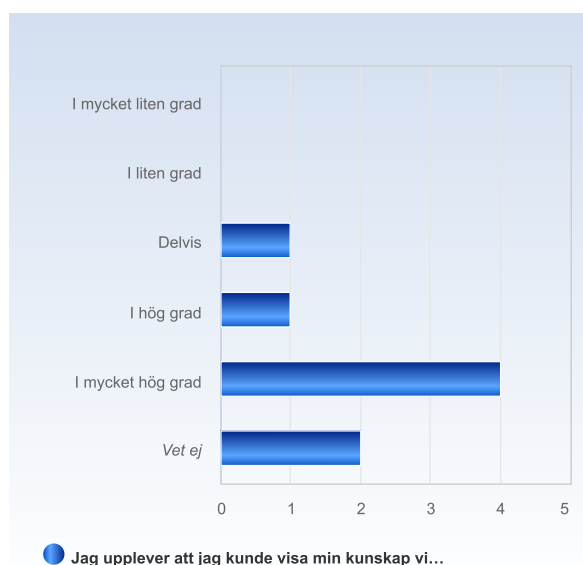
Inför den webbaserade examinationen fick jag tydlig information med avseende på t ex system (Canvas, Inspera), upplägg och tider.	Antal svar
I mycket liten grad	0 (0,0%)
I liten grad	0 (0,0%)
Delvis	1 (12,5%)
I hög grad	5 (62,5%)
I mycket hög grad	2 (25,0%)
Vet ej	0 (0,0%)
Summa	8 (100,0%)



	Medelvärde	Standardavvikelse	Variationskoefficient	Min	Undre kvartil	Median	Övre kvartil	Max
Inför den webbaserade examinationen fick jag tydlig information med avseende på t ex system (Canvas, Inspera), upplägg och tider.	4,1	0,6	15,5 %	3,0	4,0	4,0	4,5	5,0

Jag upplever att jag kunde visa min kunskap vid den webbaserade examinationen likaväl som vid en ordinarie examination.

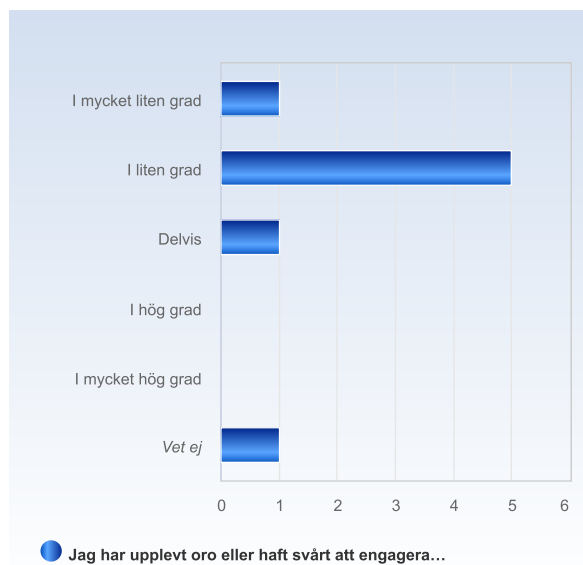
Jag upplever att jag kunde visa min kunskap vid den webbaserade examinationen lika väl som vid en ordinarie examination.	Antal svar
I mycket liten grad	0 (0,0%)
I liten grad	0 (0,0%)
Delvis	1 (12,5%)
I hög grad	1 (12,5%)
I mycket hög grad	4 (50,0%)
Vet ej	2 (25,0%)
Summa	8 (100,0%)



	Medelvärde	Standardavvikelse	Variationskoefficient	Min	Undre kvartil	Median	Övre kvartil	Max
Jag upplever att jag kunde visa min kunskap vid den webbaserade examinationen lika väl som vid en ordinarie examination.	4,5	0,8	18,6 %	3,0	4,5	5,0	5,0	5,0

Jag har upplevt oro eller haft svårt att engagera mig, pga. den rådande situationen (gällande Covid-19).

Jag har upplevt oro eller haft svårt att engagera mig, pga. den rådande situationen (gällande Covid-19).	Antal svar
I mycket liten grad	1 (12,5%)
I liten grad	5 (62,5%)
Delvis	1 (12,5%)
I hög grad	0 (0,0%)
I mycket hög grad	0 (0,0%)
Vet ej	1 (12,5%)
Summa	8 (100,0%)



	Medelvärde	Standardavvikelse	Variationskoefficient	Min	Undre kvartil	Median	Övre kvartil	Max
Jag har upplevt oro eller haft svårt att engagera mig, pga. den rådande situationen (gällande Covid-19).	2,0	0,6	28,9 %	1,0	2,0	2,0	2,0	3,0