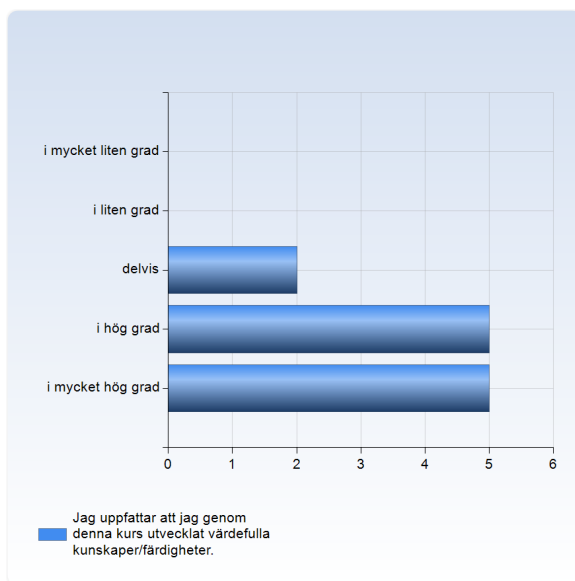


V21 T5 Vårdande vid akut ohälsa 16,5 hp Distans (1SJ026)

Antal respondenter: 30
Antal svar: 12
Svarsfrekvens: 40,00 %

Jag uppfattar att jag genom denna kurs utvecklat värdefulla kunskaper /färdigheter.

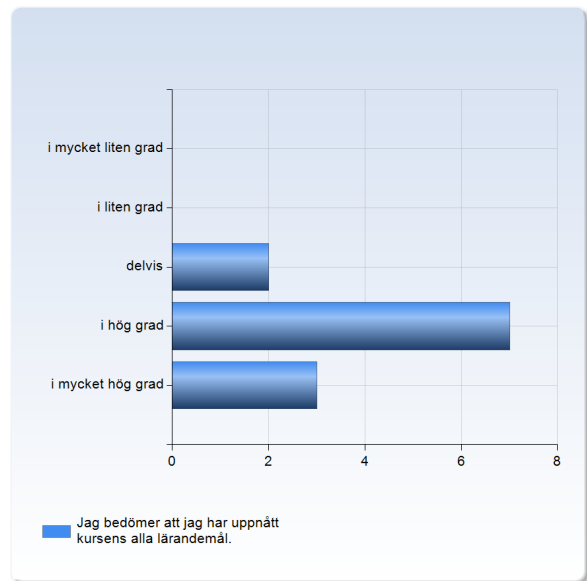
Jag uppfattar att jag genom denna kurs utvecklat värdefulla kunskaper/färdigheter.	Antal svar
i mycket liten grad	0 (0,0%)
i liten grad	0 (0,0%)
delvis	2 (16,7%)
i hög grad	5 (41,7%)
i mycket hög grad	5 (41,7%)
Summa	12 (100,0%)



	Medelvärde	Standardavvikelse	Variationskoefficient	Min	Undre kvartil	Median	Övre kvartil	Max
Jag uppfattar att jag genom denna kurs utvecklat värdefulla kunskaper/färdigheter.	4,3	0,8	17,7 %	3,0	4,0	4,0	5,0	5,0

Jag bedömer att jag har uppnått kursens alla lärandemål.

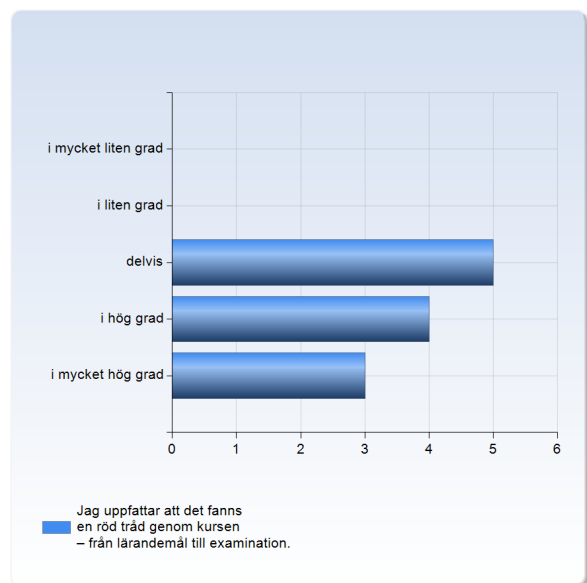
Jag bedömer att jag har uppnått kursens alla lärandemål.	Antal svar
i mycket liten grad	0 (0,0%)
i liten grad	0 (0,0%)
delvis	2 (16,7%)
i hög grad	7 (58,3%)
i mycket hög grad	3 (25,0%)
Summa	12 (100,0%)



	Medelvärde	Standardavvikelse	Variationskoefficient	Min	Undre kvartil	Median	Övre kvartil	Max
Jag bedömer att jag har uppnått kursens alla lärandemål.	4,1	0,7	16,4 %	3,0	4,0	4,0	4,5	5,0

Jag uppfattar att det fanns en röd tråd genom kursen – från lärandemål till examination.

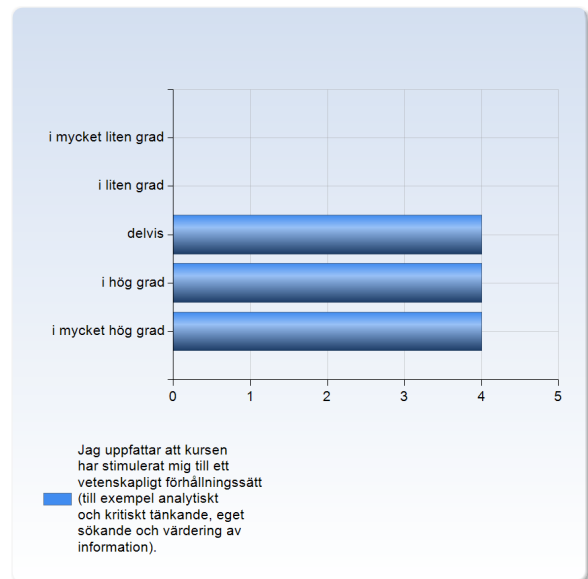
Jag uppfattar att det fanns en röd tråd genom kursen – från lärandemål till examination.	Antal svar
i mycket liten grad	0 (0,0%)
i liten grad	0 (0,0%)
delvis	5 (41,7%)
i hög grad	4 (33,3%)
i mycket hög grad	3 (25,0%)
Summa	12 (100,0%)



	Medelvärde	Standardavvikelse	Variationskoefficient	Min	Undre kvartil	Median	Övre kvartil	Max
Jag uppfattar att det fanns en röd tråd genom kursen – från lärandemål till examination.	3,8	0,8	21,8 %	3,0	3,0	4,0	4,5	5,0

Jag uppfattar att kursen har stimulerat mig till ett vetenskapligt förhållningssätt (till exempel analytiskt och kritiskt tänkande, eget sökande och värdering av information).

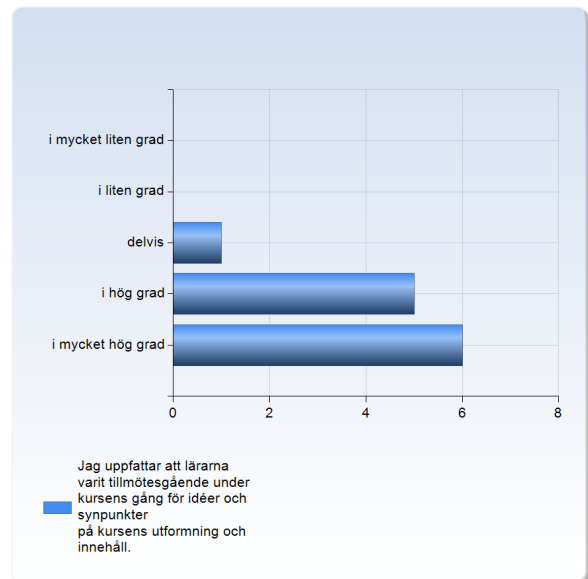
Jag uppfattar att kursen har stimulerat mig till ett vetenskapligt förhållningssätt (till exempel analytiskt och kritiskt tänkande, eget sökande och värdering av information).	Antal svar
i mycket liten grad	0 (0,0%)
i liten grad	0 (0,0%)
delvis	4 (33,3%)
i hög grad	4 (33,3%)
i mycket hög grad	4 (33,3%)
Summa	12 (100,0%)



	Medelvärde	Standardavvikelse	Variationskoefficient	Min	Undre kvartil	Median	Övre kvartil	Max
Jag uppfattar att kursen har stimulerat mig till ett vetenskapligt förhållningssätt (till exempel analytiskt och kritiskt tänkande, eget sökande och värdering av information).	4,0	0,9	21,3 %	3,0	3,0	4,0	5,0	5,0

Jag uppfattar att lärarna varit tillmötesgående under kursens gång för idéer och synpunkter på kursens utformning och innehåll.

Jag uppfattar att lärarna varit tillmötesgående under kursens gång för idéer och synpunkter på kursens utformning och innehåll.	Antal svar
i mycket liten grad	0 (0,0%)
i liten grad	0 (0,0%)
delvis	1 (8,3%)
i hög grad	5 (41,7%)
i mycket hög grad	6 (50,0%)
Summa	12 (100,0%)



	Medelvärde	Standardavvikelse	Variationskoefficient	Min	Undre kvartil	Median	Övre kvartil	Max
Jag uppfattar att lärarna varit tillmötesgående under kursens gång för idéer och synpunkter på kursens utformning och innehåll.	4,4	0,7	15,1 %	3,0	4,0	4,5	5,0	5,0

Vad var det viktigaste du lärde dig under kursen?

Vad var kursens styrkor?

Vad kan förbättras/utvecklas i kursen?

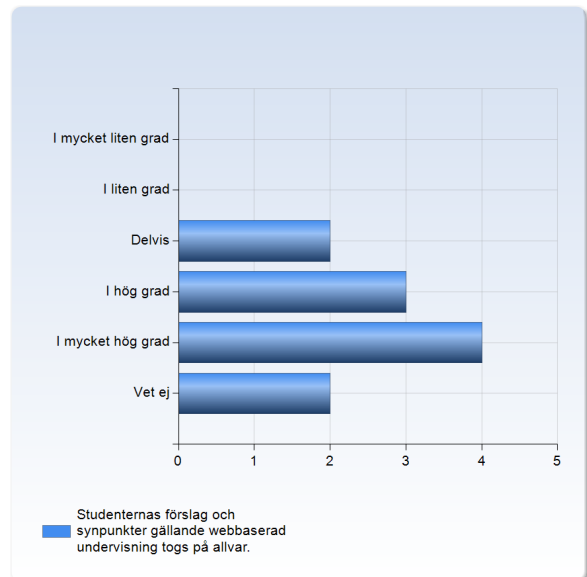
Hur har kursens distanspedagogiska upplägg fungerat (t.ex. balansen mellan fysiska träffar och digitala träffar i Zoom, användning av digital teknik i läraktiviteter)?

Vilka för- och nackdelar har du upplevt med den digitala lärmiljön/Zoom för föreläsningar, introduktioner, webinarier och workshops osv?

Vilka för- och nackdelar har du upplevt med lärplattformen Canvas?

Studenternas förslag och synpunkter gällande webbaserad undervisning togs på allvar.

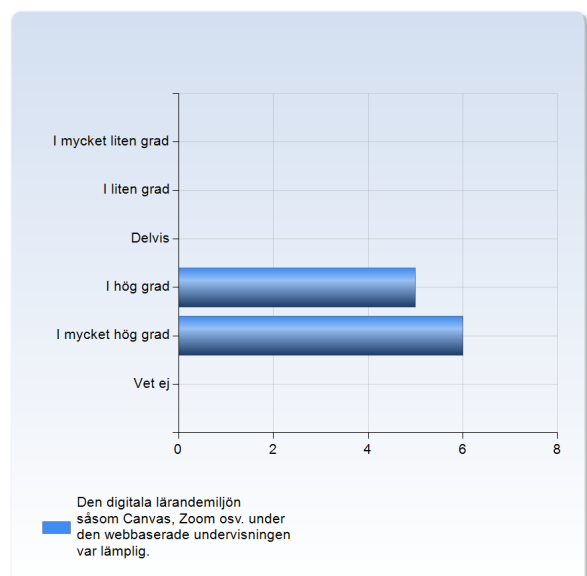
Studenternas förslag och synpunkter gällande webbaserad undervisning togs på allvar.	Antal svar
I mycket liten grad	0 (0,0%)
I liten grad	0 (0,0%)
Delvis	2 (18,2%)
I hög grad	3 (27,3%)
I mycket hög grad	4 (36,4%)
Vet ej	2 (18,2%)
Summa	11 (100,0%)



	Medelvärde	Standardavvikelse	Variationskoefficient	Min	Undre kvartil	Median	Övre kvartil	Max
Studenternas förslag och synpunkter gällande webbaserad undervisning togs på allvar.	4,2	0,8	19,7 %	3,0	4,0	4,0	5,0	5,0

Den digitala lärandemiljön såsom Canvas, Zoom osv. under den webbaserade undervisningen var lämplig.

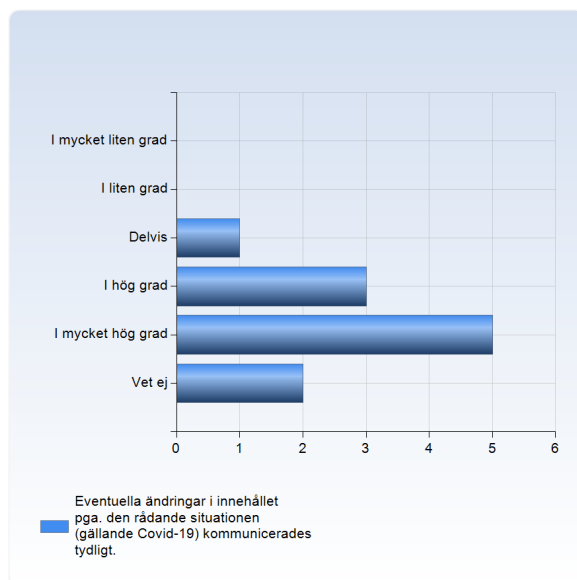
Den digitala lärandemiljön såsom Canvas, Zoom osv. under den webbaserade undervisningen var lämplig.	Antal svar
I mycket liten grad	0 (0,0%)
I liten grad	0 (0,0%)
Delvis	0 (0,0%)
I hög grad	5 (45,5%)
I mycket hög grad	6 (54,5%)
Vet ej	0 (0,0%)
Summa	11 (100,0%)



	Medelvärde	Standardavvikelse	Variationskoefficient	Min	Undre kvartil	Median	Övre kvartil	Max
Den digitala lärandemiljön såsom Canvas, Zoom osv. under den webbaserade undervisningen var lämplig.	4,5	0,5	11,5 %	4,0	4,0	5,0	5,0	5,0

Eventuella ändringar i innehållet pga. den rådande situationen (gällande Covid-19) kommunicerades tydligt.

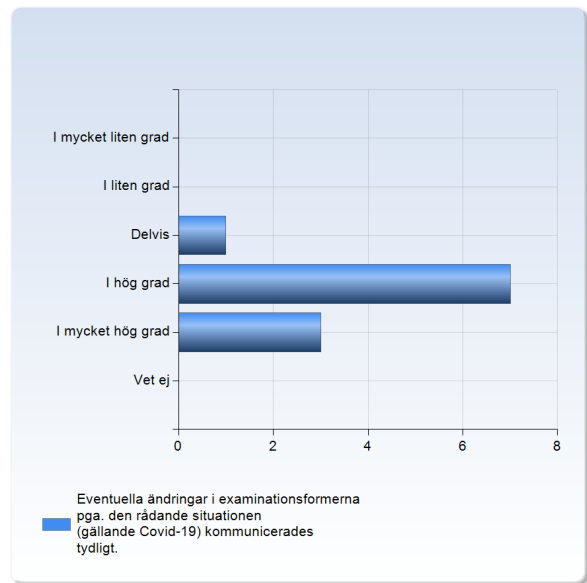
Eventuella ändringar i innehållet pga. den rådande situationen (gällande Covid-19) kommunicerades tydligt.	Antal svar
I mycket liten grad	0 (0,0%)
I liten grad	0 (0,0%)
Delvis	1 (9,1%)
I hög grad	3 (27,3%)
I mycket hög grad	5 (45,5%)
Vet ej	2 (18,2%)
Summa	11 (100,0%)



	Medelvärde	Standardavvikelse	Variationskoefficient	Min	Undre kvartil	Median	Övre kvartil	Max
Eventuella ändringar i innehållet pga. den rådande situationen (gällande Covid-19) kommunicerades tydligt.	4,4	0,7	16,3 %	3,0	4,0	5,0	5,0	5,0

Eventuella ändringar i examinationsformerna pga. den rådande situationen (gällande Covid-19) kommunicerades tydligt.

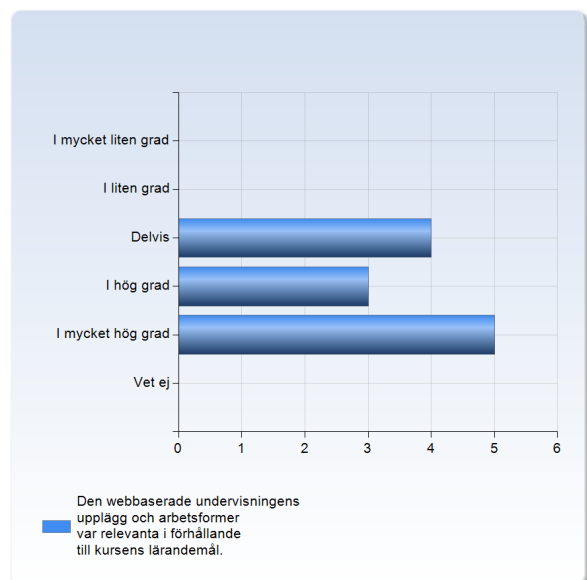
Eventuella ändringar i examinationsformerna pga. den rådande situationen (gällande Covid-19) kommunicerades tydligt.	Antal svar
I mycket liten grad	0 (0,0%)
I liten grad	0 (0,0%)
Delvis	1 (9,1%)
I hög grad	7 (63,6%)
I mycket hög grad	3 (27,3%)
Vet ej	0 (0,0%)
Summa	11 (100,0%)



	Medelvärde	Standardavvikelse	Variationskoefficient	Min	Undre kvartil	Median	Övre kvartil	Max
Eventuella ändringar i examinationsformerna pga. den rådande situationen (gällande Covid-19) kommunicerades tydligt.	4,2	0,6	14,4 %	3,0	4,0	4,0	4,5	5,0

Den webbaserade undervisningens upplägg och arbetsformer var relevanta i förhållande till kursens lärandemål.

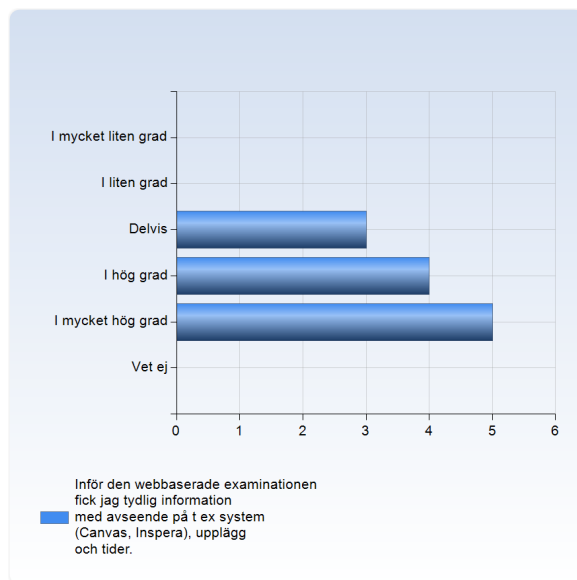
Den webbaserade undervisningens upplägg och arbetsformer var relevanta i förhållande till kursens lärandemål.	Antal svar
I mycket liten grad	0 (0,0%)
I liten grad	0 (0,0%)
Delvis	4 (33,3%)
I hög grad	3 (25,0%)
I mycket hög grad	5 (41,7%)
Vet ej	0 (0,0%)
Summa	12 (100,0%)



	Medelvärde	Standardavvikelse	Variationskoefficient	Min	Undre kvartil	Median	Övre kvartil	Max
Den webbaserade undervisningens upplägg och arbetsformer var relevanta i förhållande till kursens lärandemål.	4,1	0,9	22,0 %	3,0	3,0	4,0	5,0	5,0

Inför den webbaserade examinationen fick jag tydlig information med avseende på t ex system (Canvas, Inspera), upplägg och tider.

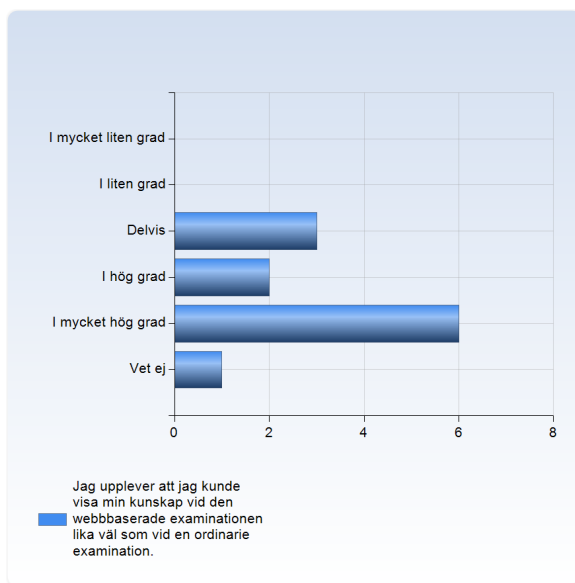
Inför den webbaserade examinationen fick jag tydlig information med avseende på t ex system (Canvas, Inspera), upplägg och tider.	Antal svar
I mycket liten grad	0 (0,0%)
I liten grad	0 (0,0%)
Delvis	3 (25,0%)
I hög grad	4 (33,3%)
I mycket hög grad	5 (41,7%)
Vet ej	0 (0,0%)
Summa	12 (100,0%)



	Medelvärde	Standardavvikelse	Variationskoefficient	Min	Undre kvartil	Median	Övre kvartil	Max
Inför den webbaserade examinationen fick jag tydlig information med avseende på t ex system (Canvas, Inspera), upplägg och tider.	4,2	0,8	20,0 %	3,0	3,5	4,0	5,0	5,0

Jag upplever att jag kunde visa min kunskap vid den webbaserade examinationen lika väl som vid en ordinarie examination.

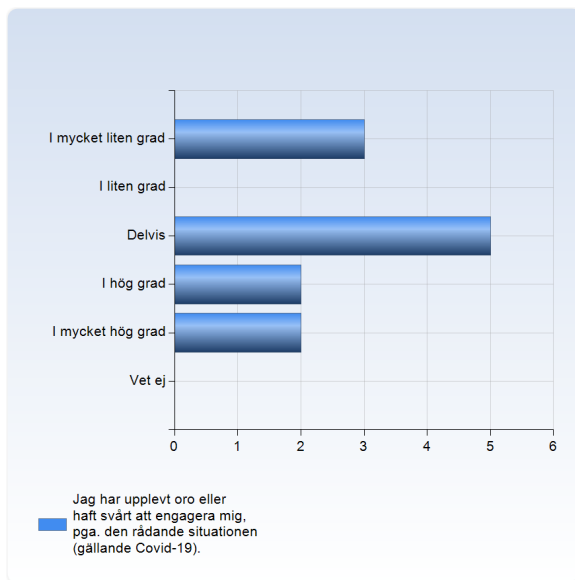
Jag upplever att jag kunde visa min kunskap vid den webbaserade examinationen lika väl som vid en ordinarie examination.	Antal svar
I mycket liten grad	0 (0,0%)
I liten grad	0 (0,0%)
Delvis	3 (25,0%)
I hög grad	2 (16,7%)
I mycket hög grad	6 (50,0%)
Vet ej	1 (8,3%)
Summa	12 (100,0%)



	Medelvärde	Standardavvikelse	Variationskoefficient	Min	Undre kvartil	Median	Övre kvartil	Max
Jag upplever att jag kunde visa min kunskap vid den webbaserade examinationen lika väl som vid en ordinarie examination.	4,3	0,9	21,2 %	3,0	3,5	5,0	5,0	5,0

Jag har upplevt oro eller haft svårt att engagera mig, pga. den rådande situationen (gällande Covid-19).

Jag har upplevt oro eller haft svårt att engagera mig, pga. den rådande situationen (gällande Covid-19).	Antal svar
I mycket liten grad	3 (25,0%)
I liten grad	0 (0,0%)
Delvis	5 (41,7%)
I hög grad	2 (16,7%)
I mycket hög grad	2 (16,7%)
Vet ej	0 (0,0%)
Summa	12 (100,0%)



	Medelvärde	Standardavvikelse	Variationskoefficient	Min	Undre kvartil	Median	Övre kvartil	Max
Jag har upplevt oro eller haft svårt att engagera mig, pga. den rådande situationen (gällande Covid-19).	3,0	1,4	47,1 %	1,0	2,0	3,0	4,0	5,0

Vilka styrkor och svagheter har du upplevt med den digitala/webbaserade undervisningen och examinationen, som skett pga. den rådande situationen (gällande Covid-19)