



2LK075 Huddinge - Transplantationskirurgi VT 2026

Antal respondenter: 15
Antal svar: 14
Svarsfrekvens: 93.33%

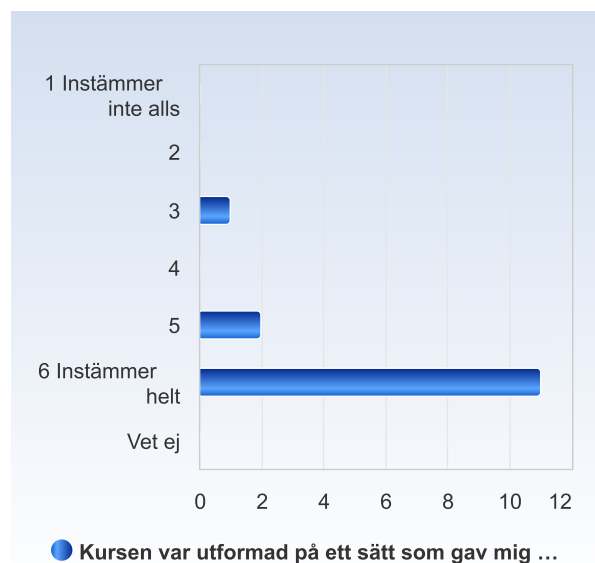
2LK075 Huddinge - Transplantationskirurgi VT 2026

Antal respondenter: 15
Antal svar: 14
Svarsfrekvens: 93.33%

Kursen var utformad på ett sätt som gav mig möjlighet till aktivt lärande. Exempelvis: seminarier med diskussioner, grupparbeten, projekt, studentpresentationer, rollspel, peer learning, praktiska övningar, laborationer, verksamhetsintegrerat lärande etc.

Kursen var utformad på ett sätt som gav mig möjlighet till aktivt lärande. Exempelvis: seminarier med diskussioner, grupparbeten, projekt, studentpresentationer, rollspel, peer learning, praktiska övningar, laborationer, verksamhetsintegrerat lärande etc.

	Antal svar
1 Instämmer inte alls	0 (0.0%)
2	0 (0.0%)
3	1 (7.1%)
4	0 (0.0%)
5	2 (14.3%)
6 Instämmer helt	11 (78.6%)
Vet ej	0 (0.0%)
Summa	14 (100.0%)

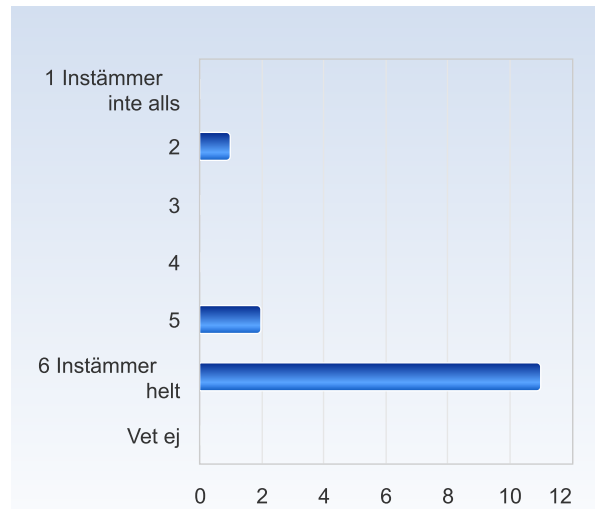


	Medelvärde	Standardavvikelse	Variationskoefficient	Min	Undre kvartil	Median	Övre kvartil	Max
Kursen var utformad på ett sätt som gav mig möjlighet till aktivt lärande. Exempelvis: seminarier med diskussioner, grupparbeten, projekt, studentpresentationer, rollspel, peer learning, praktiska övningar, laborationer, verksamhetsintegrerat lärande etc.	5.6	0.8	14.9 %	3.0	6.0	6.0	6.0	6.0



Jag kände mig inkluderad och respekterad under kursen. Exempelvis: Jag var bekväm med att samarbeta med andra studenter, tala inför gruppen, svara på lärares frågor och jag blev lyssnad på (inte avbruten, förlöjligad eller liknande).

Jag kände mig inkluderad och respekterad under kursen. Exempelvis: Jag var bekväm med att samarbeta med andra studenter, tala inför gruppen, svara på lärares frågor och jag blev lyssnad på (inte avbruten, förlöjligad eller liknande).	Antal svar
1 Instämmer inte alls	0 (0.0%)
2	1 (7.1%)
3	0 (0.0%)
4	0 (0.0%)
5	2 (14.3%)
6 Instämmer helt	11 (78.6%)
Vet ej	0 (0.0%)
Summa	14 (100.0%)

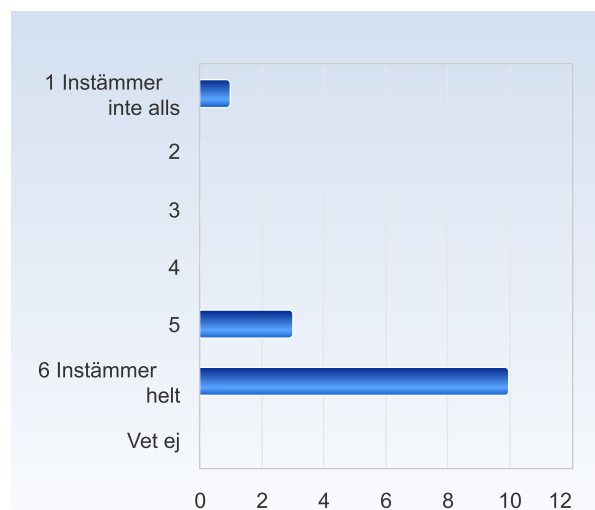


● Jag kände mig inkluderad och respekterad u...

	Medelvärde	Standardavvikelse	Variationskoefficient	Min	Undre kvartil	Median	Övre kvartil	Max
Jag kände mig inkluderad och respekterad under kursen. Exempelvis: Jag var bekväm med att samarbeta med andra studenter, tala inför gruppen, svara på lärares frågor och jag blev lyssnad på (inte avbruten, förlöjligad eller liknande).	5.6	1.1	19.6 %	2.0	6.0	6.0	6.0	6.0

Kursen som helhet var bra.

Kursen som helhet var bra.	Antal svar
1 Instämmer inte alls	1 (7.1%)
2	0 (0.0%)
3	0 (0.0%)
4	0 (0.0%)
5	3 (21.4%)
6 Instämmer helt	10 (71.4%)
Vet ej	0 (0.0%)
Summa	14 (100.0%)



● Kursen som helhet var bra.

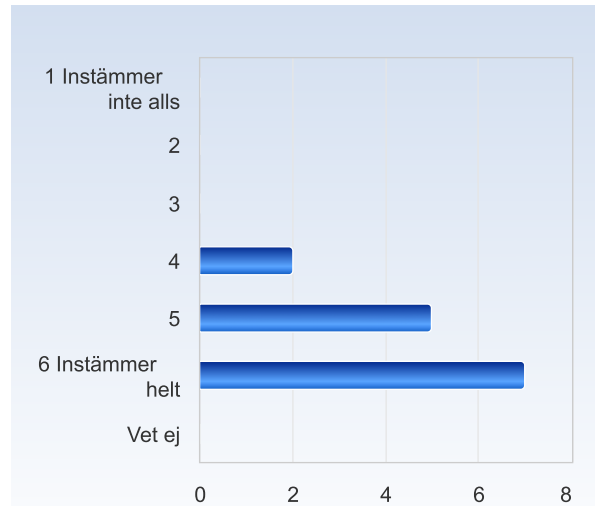


	Medelvärde	Standardavvikelse	Variationskoefficient	Min	Undre kvartil	Median	Övre kvartil	Max
Kursen som helhet var bra.	5.4	1.3	24.7 %	1.0	5.5	6.0	6.0	6.0

Mina förkunskaper var tillräckliga för att kunna tillgodogöra mig undervisningen på kursen.

Mina förkunskaper var tillräckliga för att kunna tillgodogöra mig undervisningen på kursen.

	Antal svar
1 Instämmer inte alls	0 (0.0%)
2	0 (0.0%)
3	0 (0.0%)
4	2 (14.3%)
5	5 (35.7%)
6 Instämmer helt	7 (50.0%)
Vet ej	0 (0.0%)
Summa	14 (100.0%)



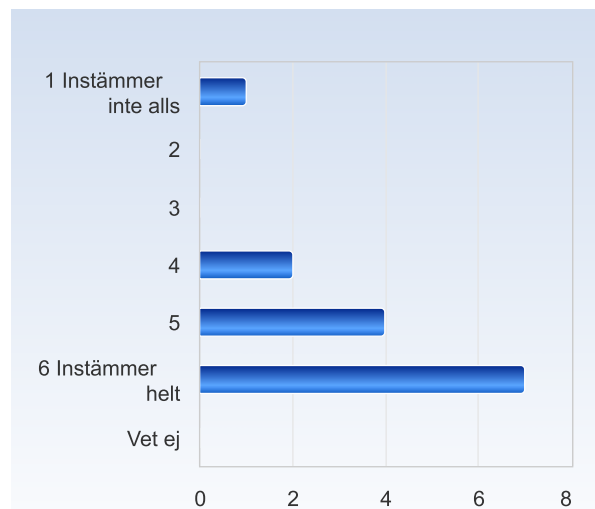
● Mina förkunskaper var tillräckliga för att kun...

	Medelvärde	Standardavvikelse	Variationskoefficient	Min	Undre kvartil	Median	Övre kvartil	Max
Mina förkunskaper var tillräckliga för att kunna tillgodogöra mig undervisningen på kursen.	5.4	0.7	13.9 %	4.0	5.0	5.5	6.0	6.0

Jag har haft en klar bild av vad jag förväntades lära mig under kursen.

Jag har haft en klar bild av vad jag förväntades lära mig under kursen.

	Antal svar
1 Instämmer inte alls	1 (7.1%)
2	0 (0.0%)
3	0 (0.0%)
4	2 (14.3%)
5	4 (28.6%)
6 Instämmer helt	7 (50.0%)
Vet ej	0 (0.0%)
Summa	14 (100.0%)



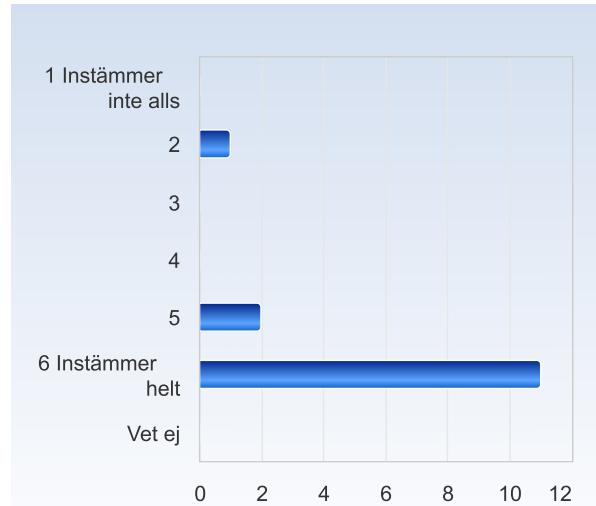
● Jag har haft en klar bild av vad jag förväntad...



	Medelvärde	Standardavvikelse	Variationskoefficient	Min	Undre kvartil	Median	Övre kvartil	Max
Jag har haft en klar bild av vad jag förväntades lära mig under kursen.	5.1	1.4	27.3 %	1.0	5.0	5.5	6.0	6.0

Kraven på att ansvara för att organisera mitt eget lärande var rimliga.

Kraven på att ansvara för att organisera mitt eget lärande var rimliga.	Antal svar
1 Instämmer inte alls	0 (0.0%)
2	1 (7.1%)
3	0 (0.0%)
4	0 (0.0%)
5	2 (14.3%)
6 Instämmer helt	11 (78.6%)
Vet ej	0 (0.0%)
Summa	14 (100.0%)



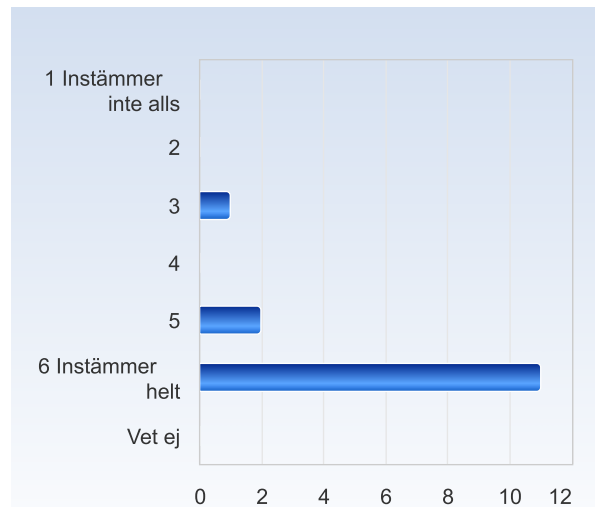
● Kraven på att ansvara för att organisera mitt ...

	Medelvärde	Standardavvikelse	Variationskoefficient	Min	Undre kvartil	Median	Övre kvartil	Max
Kraven på att ansvara för att organisera mitt eget lärande var rimliga.	5.6	1.1	19.6 %	2.0	6.0	6.0	6.0	6.0



Kraven på att på egen hand söka information var rimliga.

Kraven på att på egen hand söka information var rimliga.	Antal svar
1 Instämmer inte alls	0 (0.0%)
2	0 (0.0%)
3	1 (7.1%)
4	0 (0.0%)
5	2 (14.3%)
6 Instämmer helt	11 (78.6%)
Vet ej	0 (0.0%)
Summa	14 (100.0%)

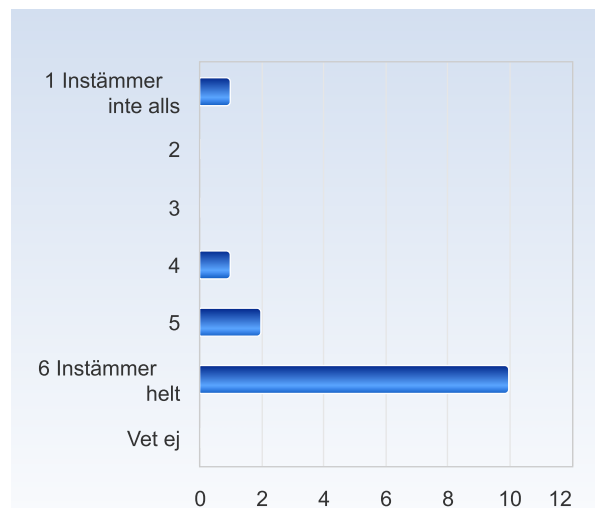


● Kraven på att på egen hand söka information...

	Medelvärde	Standardavvikelse	Variationskoefficient	Min	Undre kvartil	Median	Övre kvartil	Max
Kraven på att på egen hand söka information var rimliga.	5.6	0.8	14.9 %	3.0	6.0	6.0	6.0	6.0

Jag kunde lätt hitta den informationen jag behövde/letade efter i Canvas.

Jag kunde lätt hitta den informationen jag behövde/letade efter i Canvas.	Antal svar
1 Instämmer inte alls	1 (7.1%)
2	0 (0.0%)
3	0 (0.0%)
4	1 (7.1%)
5	2 (14.3%)
6 Instämmer helt	10 (71.4%)
Vet ej	0 (0.0%)
Summa	14 (100.0%)



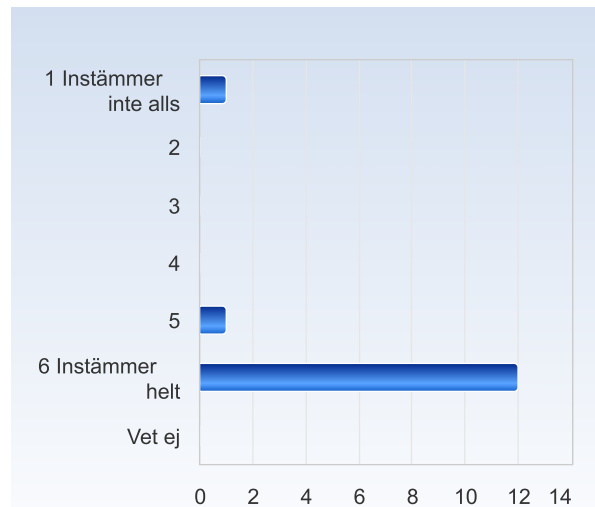
● Jag kunde lätt hitta den informationen jag be...

	Medelvärde	Standardavvikelse	Variationskoefficient	Min	Undre kvartil	Median	Övre kvartil	Max
Jag kunde lätt hitta den informationen jag behövde/letade efter i Canvas.	5.4	1.4	26.0 %	1.0	5.5	6.0	6.0	6.0



Kraven på att arbeta tillsammans med andra studenter var rimliga.

Kraven på att arbeta tillsammans med andra studenter var rimliga.	Antal svar
1 Instämmer inte alls	1 (7.1%)
2	0 (0.0%)
3	0 (0.0%)
4	0 (0.0%)
5	1 (7.1%)
6 Instämmer helt	12 (85.7%)
Vet ej	0 (0.0%)
Summa	14 (100.0%)

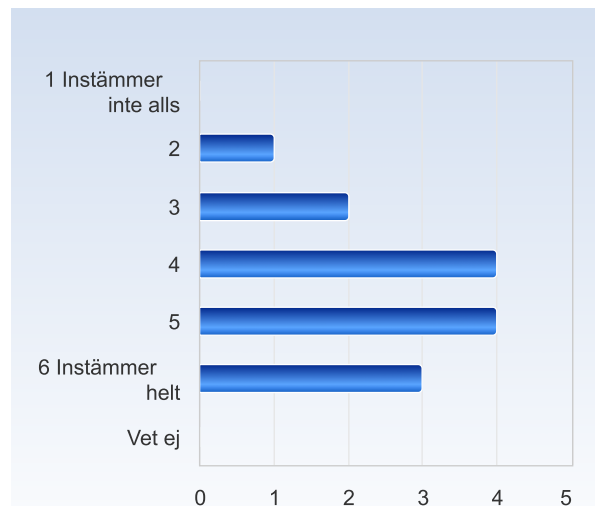


● Kraven på att arbeta tillsammans med andra ...

	Medelvärde	Standardavvikelse	Variationskoefficient	Min	Undre kvartil	Median	Övre kvartil	Max
Kraven på att arbeta tillsammans med andra studenter var rimliga.	5.6	1.3	24.1 %	1.0	6.0	6.0	6.0	6.0

Jag fick användbar återkoppling på mina prestationer under kursen.

Jag fick användbar återkoppling på mina prestationer under kursen.	Antal svar
1 Instämmer inte alls	0 (0.0%)
2	1 (7.1%)
3	2 (14.3%)
4	4 (28.6%)
5	4 (28.6%)
6 Instämmer helt	3 (21.4%)
Vet ej	0 (0.0%)
Summa	14 (100.0%)



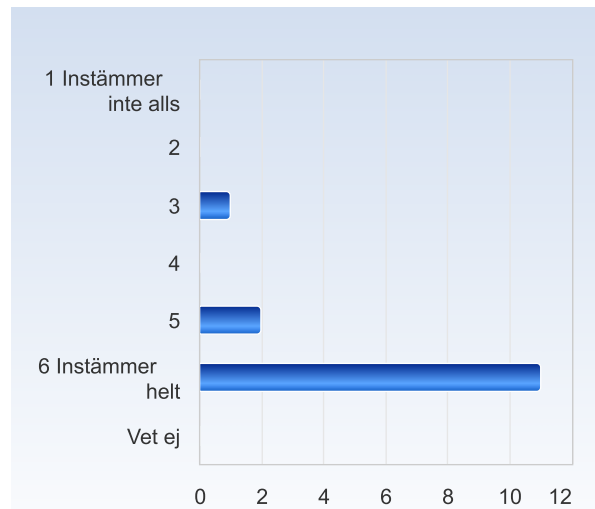
● Jag fick användbar återkoppling på mina pre...

	Medelvärde	Standardavvikelse	Variationskoefficient	Min	Undre kvartil	Median	Övre kvartil	Max
Jag fick användbar återkoppling på mina prestationer under kursen.	4.4	1.2	27.6 %	2.0	4.0	4.5	5.0	6.0



Arbetsinsatsen var rimlig i förhållande till kursens antal högskolepoäng.

Arbetsinsatsen var rimlig i förhållande till kursens antal högskolepoäng.	Antal svar
1 Instämmer inte alls	0 (0.0%)
2	0 (0.0%)
3	1 (7.1%)
4	0 (0.0%)
5	2 (14.3%)
6 Instämmer helt	11 (78.6%)
Vet ej	0 (0.0%)
Summa	14 (100.0%)

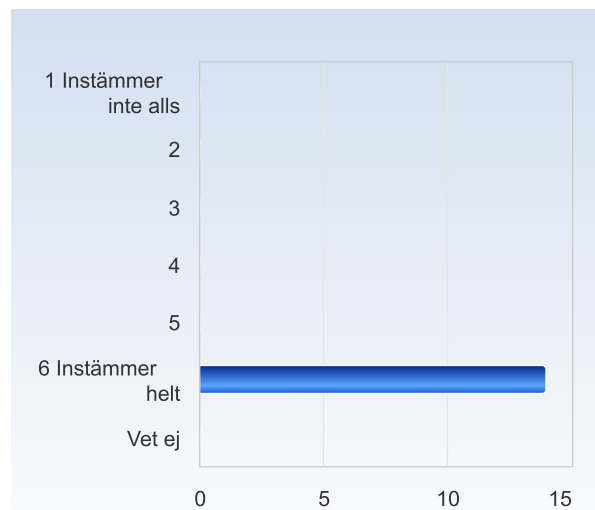


● Arbetsinsatsen var rimlig i förhållande till kur...

	Medelvärde	Standardavvikelse	Variationskoefficient	Min	Undre kvartil	Median	Övre kvartil	Max
Arbetsinsatsen var rimlig i förhållande till kursens antal högskolepoäng.	5.6	0.8	14.9 %	3.0	6.0	6.0	6.0	6.0

Kursens examinationer var relevanta i förhållande till kursens lärandemål.

Kursens examinationer var relevanta i förhållande till kursens lärandemål.	Antal svar
1 Instämmer inte alls	0 (0.0%)
2	0 (0.0%)
3	0 (0.0%)
4	0 (0.0%)
5	0 (0.0%)
6 Instämmer helt	14 (100.0%)
Vet ej	0 (0.0%)
Summa	14 (100.0%)



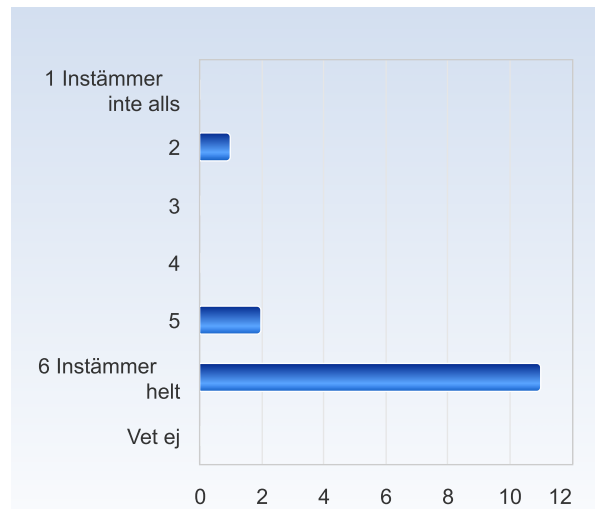
● Kursens examinationer var relevanta i förhåll...

	Medelvärde	Standardavvikelse	Variationskoefficient	Min	Undre kvartil	Median	Övre kvartil	Max
Kursens examinationer var relevanta i förhållande till kursens lärandemål.	6.0	0.0	0.0 %	6.0	6.0	6.0	6.0	6.0



Jag skulle rekommendera kursen.

Jag skulle rekommendera kursen.	Antal svar
1 Instämmer inte alls	0 (0.0%)
2	1 (7.1%)
3	0 (0.0%)
4	0 (0.0%)
5	2 (14.3%)
6 Instämmer helt	11 (78.6%)
Vet ej	0 (0.0%)
Summa	14 (100.0%)



● Jag skulle rekommendera kursen.

	Medelvärde	Standardavvikelse	Variationskoefficient	Min	Undre kvartil	Median	Övre kvartil	Max
Jag skulle rekommendera kursen.	5.6	1.1	19.6 %	2.0	6.0	6.0	6.0	6.0

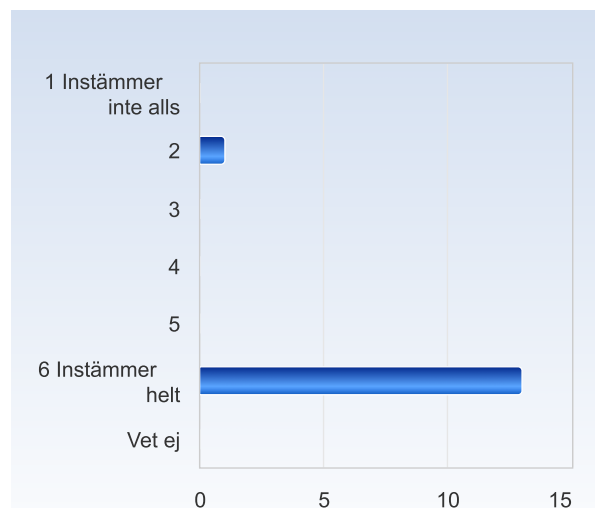
Jag anser att följande stämmer in på kursen:

"Fördjupning på avancerad nivå: Temanära kurser på avancerad nivå avser fördjupning av ett medicinskt område inom läkarprogrammet. De fokuserar därför på att träna högre kompetenser som analys och värdering utifrån ett professionellt och vetenskapligt förhållningssätt, men med en tydlig klinisk förankring."

Jag anser att följande stämmer in på kursen:

"Fördjupning på avancerad nivå: Temanära kurser på avancerad nivå avser fördjupning av ett medicinskt område inom läkarprogrammet. De fokuserar därför på att träna högre kompetenser som analys och värdering utifrån ett professionellt och vetenskapligt förhållningssätt, men med en tydlig klinisk förankring."

Jag skulle rekommendera kursen.	Antal svar
1 Instämmer inte alls	0 (0.0%)
2	1 (7.1%)
3	0 (0.0%)
4	0 (0.0%)
5	0 (0.0%)
6 Instämmer helt	13 (92.9%)
Vet ej	0 (0.0%)
Summa	14 (100.0%)



● Jag anser att följande stämmer in på kursen: ...



	Medelvärde	Standardavvikelse	Variationskoefficient	Min	Undre kvartil	Median	Övre kvartil	Max
Jag anser att följande stämmer in på kursen: "Fördjupning på avancerad nivå: Temanära kurser på avancerad nivå avser fördjupning av ett medicinskt område inom läkarprogrammet. De fokuserar därför på att träna högre kompetenser som analys och värdering utifrån ett professionellt och vetenskapligt förhållningssätt, men med en tydlig klinisk förankring."	5.7	1.1	18.7 %	2.0	6.0	6.0	6.0	6.0

Jag bedömer att jag kommer att kunna tillämpa min ökade kunskap och förståelse från kursen i ditt kliniska arbete som läkare.

Jag bedömer att jag kommer att kunna tillämpa min ökade kunskap och förståelse från kursen i ditt kliniska arbete som läkare.	Antal svar
1 Instämmer inte alls	0 (0.0%)
2	0 (0.0%)
3	0 (0.0%)
4	0 (0.0%)
5	1 (7.1%)
6 Instämmer helt	13 (92.9%)
Vet ej	0 (0.0%)
Summa	14 (100.0%)



	Medelvärde	Standardavvikelse	Variationskoefficient	Min	Undre kvartil	Median	Övre kvartil	Max
Jag bedömer att jag kommer att kunna tillämpa min ökade kunskap och förståelse från kursen i ditt kliniska arbete som läkare.	5.9	0.3	4.5 %	5.0	6.0	6.0	6.0	6.0