

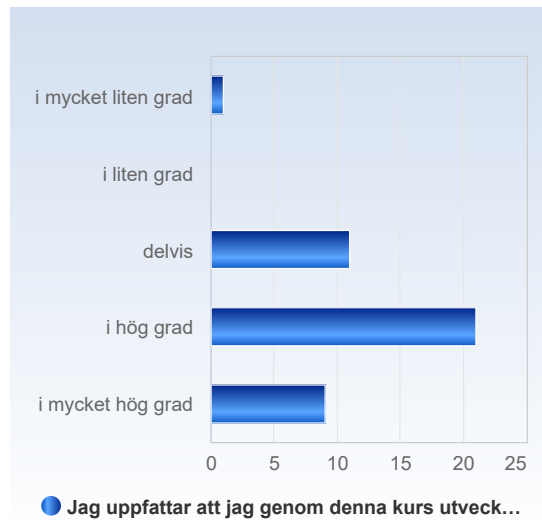


## 2TL050 Vetenskaplig teori och metod HT23

Antal respondenter: 96  
Antal svar: 42  
Svarsfrekvens: 43,75 %

### Jag uppfattar att jag genom denna kurs utvecklat värdefulla kunskaper/färdigheter.

Jag uppfattar att jag genom denna kurs utvecklat värdefulla kunskaper/färdigheter.	Antal svar
i mycket liten grad	1 (2,4%)
i liten grad	0 (0,0%)
delvis	11 (26,2%)
i hög grad	21 (50,0%)
i mycket hög grad	9 (21,4%)
Summa	42 (100,0%)

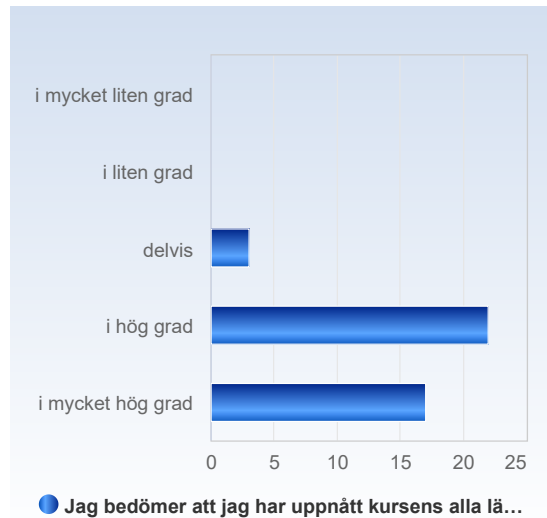


	Medelvärde	Standardavvikelse	Variationskoefficient	Min	Undre kvartil	Median	Övre kvartil	Max
Jag uppfattar att jag genom denna kurs utvecklat värdefulla kunskaper/färdigheter.	3,9	0,8	21,4 %	1,0	3,0	4,0	4,0	5,0



## Jag bedömer att jag har uppnått kursens alla lärandemål.

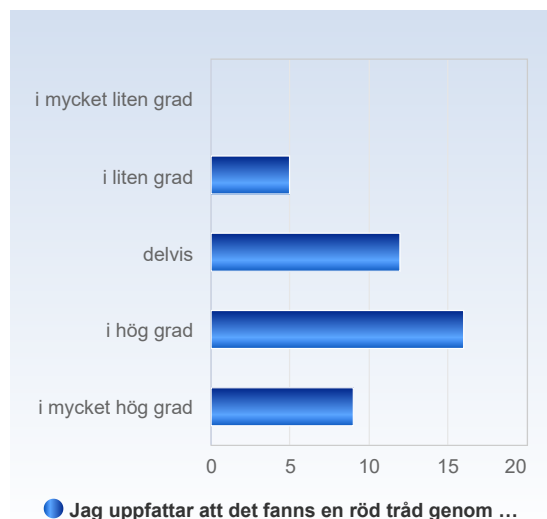
Jag bedömer att jag har uppnått kursens alla lärandemål.	Antal svar
i mycket liten grad	0 (0,0%)
i liten grad	0 (0,0%)
delvis	3 (7,1%)
i hög grad	22 (52,4%)
i mycket hög grad	17 (40,5%)
Summa	42 (100,0%)



	Medelvärde	Standardavvikelse	Variationskoefficient	Min	Undre kvartil	Median	Övre kvartil	Max
Jag bedömer att jag har uppnått kursens alla lärandemål.	4,3	0,6	14,1 %	3,0	4,0	4,0	5,0	5,0

## Jag uppfattar att det fanns en röd tråd genom kursen – från lärandemål till examination.

Jag uppfattar att det fanns en röd tråd genom kursen – från lärandemål till examination.	Antal svar
i mycket liten grad	0 (0,0%)
i liten grad	5 (11,9%)
delvis	12 (28,6%)
i hög grad	16 (38,1%)
i mycket hög grad	9 (21,4%)
Summa	42 (100,0%)

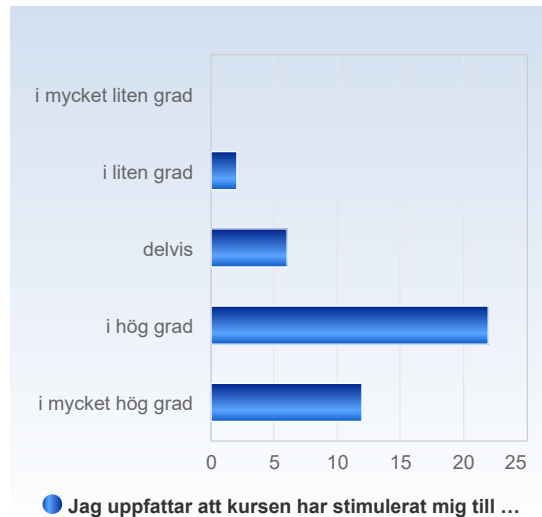


	Medelvärde	Standardavvikelse	Variationskoefficient	Min	Undre kvartil	Median	Övre kvartil	Max
Jag uppfattar att det fanns en röd tråd genom kursen – från lärandemål till examination.	3,7	0,9	25,7 %	2,0	3,0	4,0	4,0	5,0



### Jag uppfattar att kursen har stimulerat mig till ett vetenskapligt förhållningssätt (till exempel analytiskt och kritiskt tänkande, eget sökande och värdering av information).

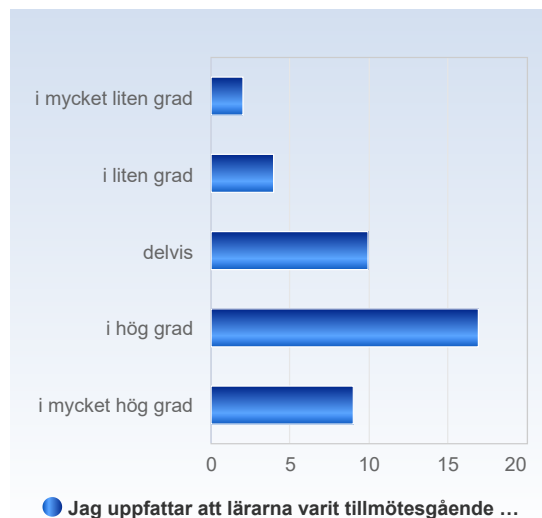
Jag uppfattar att kursen har stimulerat mig till ett vetenskapligt förhållningssätt (till exempel analytiskt och kritiskt tänkande, eget sökande och värdering av information).	Antal svar
i mycket liten grad	0 (0,0%)
i liten grad	2 (4,8%)
delvis	6 (14,3%)
i hög grad	22 (52,4%)
i mycket hög grad	12 (28,6%)
Summa	42 (100,0%)



	Medelvärde	Standardavvikelse	Variationskoefficient	Min	Undre kvartil	Median	Övre kvartil	Max
Jag uppfattar att kursen har stimulerat mig till ett vetenskapligt förhållningssätt (till exempel analytiskt och kritiskt tänkande, eget sökande och värdering av information).	4,0	0,8	19,6 %	2,0	4,0	4,0	5,0	5,0

### Jag uppfattar att lärarna varit tillmötesgående under kursens gång för idéer och synpunkter på kursens utformning och innehåll.

Jag uppfattar att lärarna varit tillmötesgående under kursens gång för idéer och synpunkter på kursens utformning och innehåll.	Antal svar
i mycket liten grad	2 (4,8%)
i liten grad	4 (9,5%)
delvis	10 (23,8%)
i hög grad	17 (40,5%)
i mycket hög grad	9 (21,4%)
Summa	42 (100,0%)

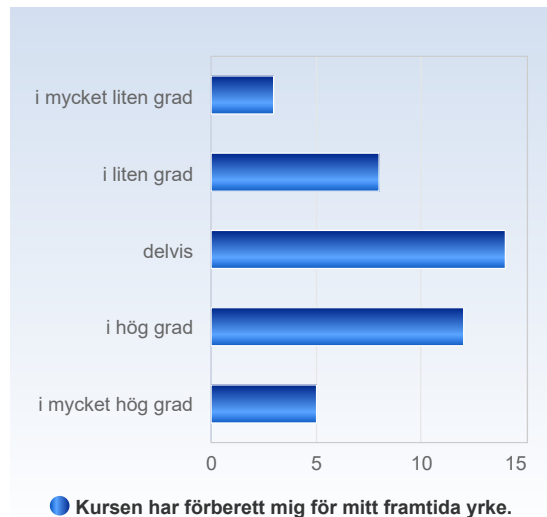




	Medelvärde	Standardavvikelse	Variationskoefficient	Min	Undre kvartil	Median	Övre kvartil	Max
Jag uppfattar att lärarna varit tillmötesgående under kursens gång för idéer och synpunkter på kursens utformning och innehåll.	3,6	1,1	29,6 %	1,0	3,0	4,0	4,0	5,0

## Kursen har förberett mig för mitt framtida yrke.

Kursen har förberett mig för mitt framtida yrke.	Antal svar
i mycket liten grad	3 (7,1%)
i liten grad	8 (19,0%)
delvis	14 (33,3%)
i hög grad	12 (28,6%)
i mycket hög grad	5 (11,9%)
Summa	42 (100,0%)

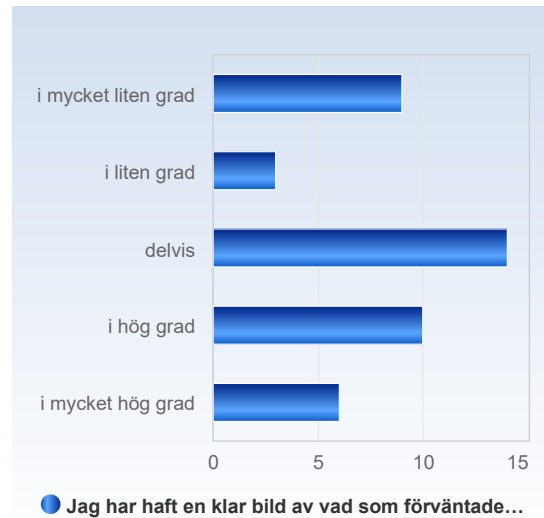


	Medelvärde	Standardavvikelse	Variationskoefficient	Min	Undre kvartil	Median	Övre kvartil	Max
Kursen har förberett mig för mitt framtida yrke.	3,2	1,1	34,8 %	1,0	2,5	3,0	4,0	5,0



## Jag har haft en klar bild av vad som förväntades av mig under den här kursen.

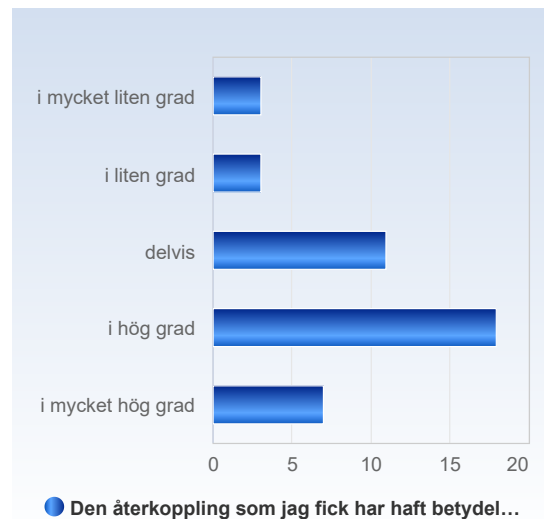
Jag har haft en klar bild av vad som förväntades av mig under den här kursen.	Antal svar
i mycket liten grad	9 (21,4%)
i liten grad	3 (7,1%)
delvis	14 (33,3%)
i hög grad	10 (23,8%)
i mycket hög grad	6 (14,3%)
Summa	42 (100,0%)



	Medelvärde	Standardavvikelse	Variationskoefficient	Min	Undre kvartil	Median	Övre kvartil	Max
Jag har haft en klar bild av vad som förväntades av mig under den här kursen.	3,0	1,3	44,1 %	1,0	2,0	3,0	4,0	5,0

## Den återkoppling som jag fick har haft betydelse för mitt lärande.

Den återkoppling som jag fick har haft betydelse för mitt lärande.	Antal svar
i mycket liten grad	3 (7,1%)
i liten grad	3 (7,1%)
delvis	11 (26,2%)
i hög grad	18 (42,9%)
i mycket hög grad	7 (16,7%)
Summa	42 (100,0%)

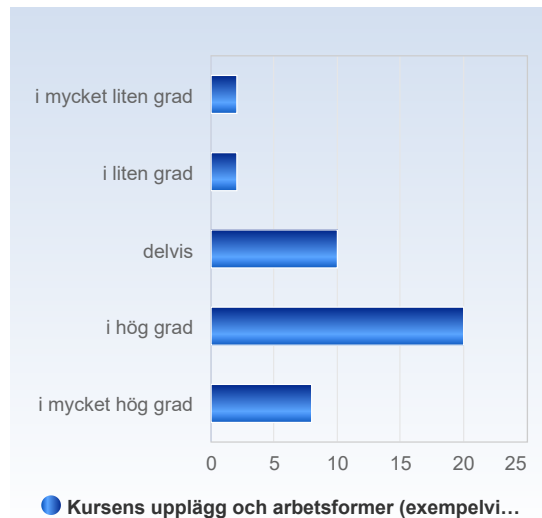


	Medelvärde	Standardavvikelse	Variationskoefficient	Min	Undre kvartil	Median	Övre kvartil	Max
Den återkoppling som jag fick har haft betydelse för mitt lärande.	3,5	1,1	30,6 %	1,0	3,0	4,0	4,0	5,0



**Kursens upplägg och arbetsformer (exempelvis föreläsningar, laborationer, seminarier och uppgifter) var relevanta i förhållande till kursens lärandemål.**

Kursens upplägg och arbetsformer (exempelvis föreläsningar, laborationer, seminarier och uppgifter) var relevanta i förhållande till kursens lärandemål.	Antal svar
i mycket liten grad	2 (4,8%)
i liten grad	2 (4,8%)
delvis	10 (23,8%)
i hög grad	20 (47,6%)
i mycket hög grad	8 (19,0%)
Summa	42 (100,0%)



	Medelvärde	Standardavvikelse	Variationskoefficient	Min	Undre kvartil	Median	Övre kvartil	Max
Kursens upplägg och arbetsformer (exempelvis föreläsningar, laborationer, seminarier och uppgifter) var relevanta i förhållande till kursens lärandemål.	3,7	1,0	26,8 %	1,0	3,0	4,0	4,0	5,0

**Undervisningen var anknuten till aktuell forskning.**

Undervisningen var anknuten till aktuell forskning.	Antal svar
i mycket liten grad	1 (2,4%)
i liten grad	1 (2,4%)
delvis	8 (19,0%)
i hög grad	16 (38,1%)
i mycket hög grad	16 (38,1%)
Summa	42 (100,0%)

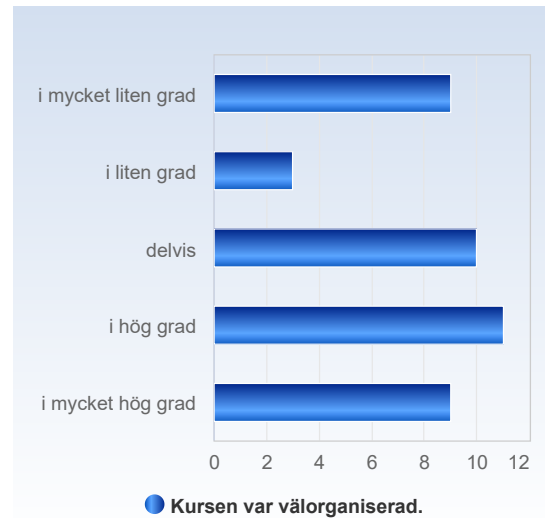


	Medelvärde	Standardavvikelse	Variationskoefficient	Min	Undre kvartil	Median	Övre kvartil	Max
Undervisningen var anknuten till aktuell forskning.	4,1	0,9	23,3 %	1,0	4,0	4,0	5,0	5,0



### Kursen var välorganiserad.

Kursen var välorganiserad.	Antal svar
i mycket liten grad	9 (21,4%)
i liten grad	3 (7,1%)
delvis	10 (23,8%)
i hög grad	11 (26,2%)
i mycket hög grad	9 (21,4%)
Summa	42 (100,0%)



	Medelvärde	Standardavvikelse	Variationskoefficient	Min	Undre kvartil	Median	Övre kvartil	Max
Kursen var välorganiserad.	3,2	1,4	45,0 %	1,0	2,0	3,0	4,0	5,0