



VFU 5 HT21

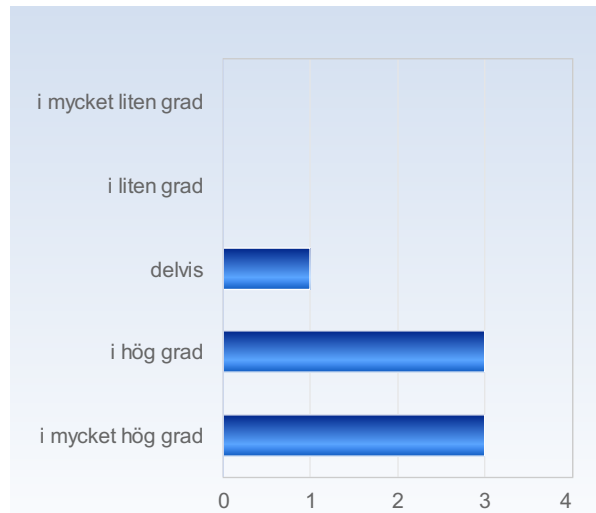
Antal respondenter: 15

Antal svar: 7

Svarsfrekvens: 46,67 %

Jag uppfattar att jag genom denna kurs utvecklat värdefulla kunskaper /färdigheter.

| Jag uppfattar att jag genom denna kurs utvecklat värdefulla kunskaper/färdigheter. | Antal svar |
|--|------------|
| i mycket liten grad | 0 (0,0%) |
| i liten grad | 0 (0,0%) |
| delvis | 1 (14,3%) |
| i hög grad | 3 (42,9%) |
| i mycket hög grad | 3 (42,9%) |
| Summa | 7 (100,0%) |



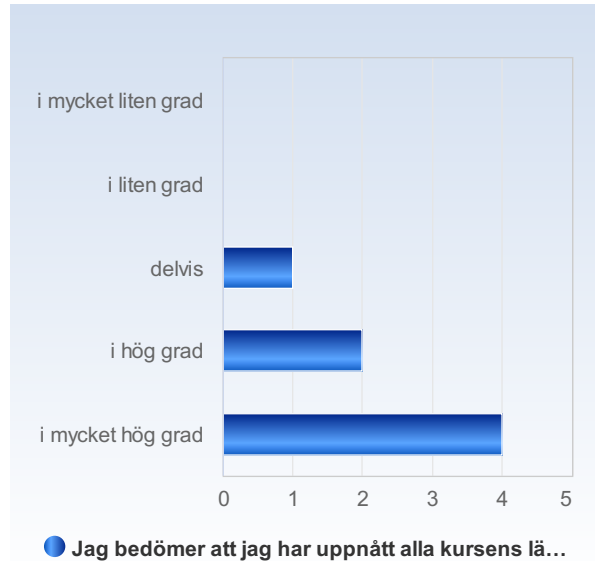
Jag uppfattar att jag genom denna kurs utveckl...

| | Medelvärde | Standardavvikelse | Variationskoefficient | Min | Undre kvartil | Median | Övre kvartil | Max |
|--|------------|-------------------|-----------------------|-----|---------------|--------|--------------|-----|
| Jag uppfattar att jag genom denna kurs utvecklat värdefulla kunskaper/färdigheter. | 4,3 | 0,8 | 17,6 % | 3,0 | 4,0 | 4,0 | 5,0 | 5,0 |



Jag bedömer att jag har uppnått alla kursens lärandemål.

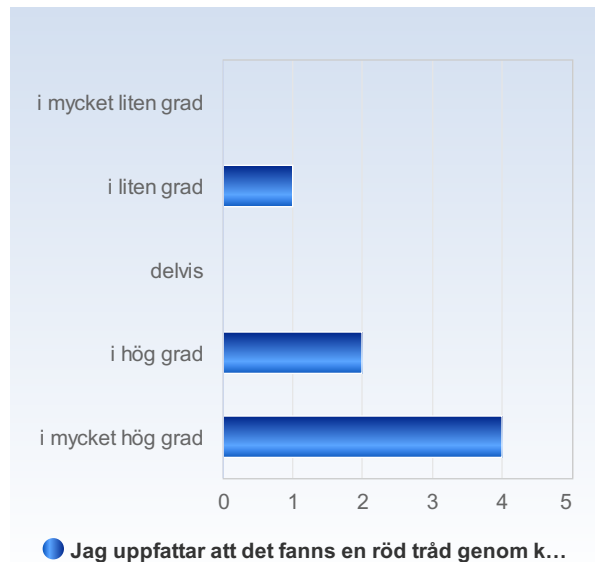
| Jag bedömer att jag har uppnått alla kursens lärandemål. | Antal svar |
|--|------------|
| i mycket liten grad | 0 (0,0%) |
| i liten grad | 0 (0,0%) |
| delvis | 1 (14,3%) |
| i hög grad | 2 (28,6%) |
| i mycket hög grad | 4 (57,1%) |
| Summa | 7 (100,0%) |



| | Medelvärde | Standardavvikelse | Variationskoefficient | Min | Undre kvartil | Median | Övre kvartil | Max |
|--|------------|-------------------|-----------------------|-----|---------------|--------|--------------|-----|
| Jag bedömer att jag har uppnått alla kursens lärandemål. | 4,4 | 0,8 | 17,8 % | 3,0 | 4,0 | 5,0 | 5,0 | 5,0 |

Jag uppfattar att det fanns en röd tråd genom kursen – från lärandemål till examination.

| Jag uppfattar att det fanns en röd tråd genom kursen – från lärandemål till examination. | Antal svar |
|--|------------|
| i mycket liten grad | 0 (0,0%) |
| i liten grad | 1 (14,3%) |
| delvis | 0 (0,0%) |
| i hög grad | 2 (28,6%) |
| i mycket hög grad | 4 (57,1%) |
| Summa | 7 (100,0%) |

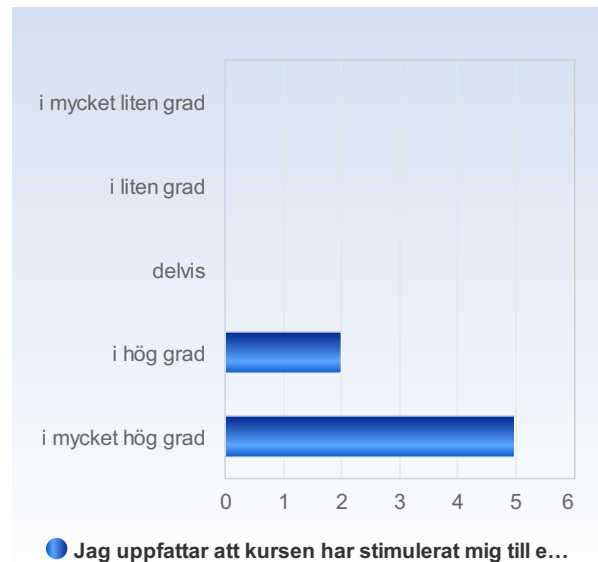




| | Medelvärde | Standardavvikelse | Variationskoefficient | Min | Undre kvartil | Median | Övre kvartil | Max |
|--|------------|-------------------|-----------------------|-----|---------------|--------|--------------|-----|
| Jag uppfattar att det fanns en röd tråd genom kursen – från lärandemål till examination. | 4,3 | 1,1 | 26,0 % | 2,0 | 4,0 | 5,0 | 5,0 | 5,0 |

Jag uppfattar att kursen har stimulerat mig till ett vetenskapligt förhållningssätt (till exempel analytiskt och kritiskt tänkande, eget sökande och värdering av information).

| Jag uppfattar att kursen har stimulerat mig till ett vetenskapligt förhållningssätt (till exempel analytiskt och kritiskt tänkande, eget sökande och värdering av information). | Antal svar |
|---|------------|
| i mycket liten grad | 0 (0,0%) |
| i liten grad | 0 (0,0%) |
| delvis | 0 (0,0%) |
| i hög grad | 2 (28,6%) |
| i mycket hög grad | 5 (71,4%) |
| Summa | 7 (100,0%) |

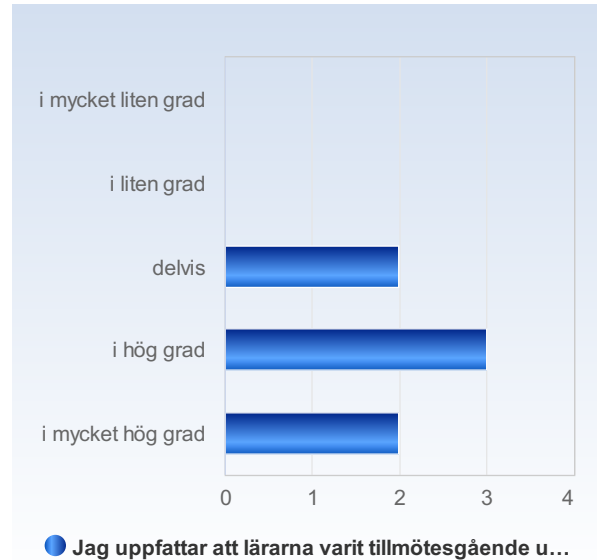


| | Medelvärde | Standardavvikelse | Variationskoefficient | Min | Undre kvartil | Median | Övre kvartil | Max |
|---|------------|-------------------|-----------------------|-----|---------------|--------|--------------|-----|
| Jag uppfattar att kursen har stimulerat mig till ett vetenskapligt förhållningssätt (till exempel analytiskt och kritiskt tänkande, eget sökande och värdering av information). | 4,7 | 0,5 | 10,4 % | 4,0 | 4,5 | 5,0 | 5,0 | 5,0 |



Jag uppfattar att lärarna varit tillmötesgående under kursens gång för idéer och synpunkter på kursens utformning och innehåll.

| Jag uppfattar att lärarna varit tillmötesgående under kursens gång för idéer och synpunkter på kursens utformning och innehåll. | Antal svar |
|---|------------|
| i mycket liten grad | 0 (0,0%) |
| i liten grad | 0 (0,0%) |
| delvis | 2 (28,6%) |
| i hög grad | 3 (42,9%) |
| i mycket hög grad | 2 (28,6%) |
| Summa | 7 (100,0%) |



| | Medelvärde | Standardavvikelse | Variationskoefficient | Min | Undre kvartil | Median | Övre kvartil | Max |
|---|------------|-------------------|-----------------------|-----|---------------|--------|--------------|-----|
| Jag uppfattar att lärarna varit tillmötesgående under kursens gång för idéer och synpunkter på kursens utformning och innehåll. | 4,0 | 0,8 | 20,4 % | 3,0 | 3,5 | 4,0 | 4,5 | 5,0 |

Jag har utvecklat kunskaper och färdigheter som jag kommer ha nytta av i mitt framtida yrkesutövande

| Jag har utvecklat kunskaper och färdigheter som jag kommer ha nytta av i mitt framtida yrkesutövande | Antal svar |
|--|------------|
| i mycket liten grad | 0 (0,0%) |
| i liten grad | 0 (0,0%) |
| delvis | 1 (14,3%) |
| i hög grad | 2 (28,6%) |
| i mycket hög grad | 4 (57,1%) |
| Summa | 7 (100,0%) |





| | Medelvärde | Standardavvikelse | Variationskoefficient | Min | Undre kvartil | Median | Övre kvartil | Max |
|--|------------|-------------------|-----------------------|-----|---------------|--------|--------------|-----|
| Jag har utvecklat kunskaper och färdigheter som jag kommer ha nytta av i mitt framtida yrkesutövande | 4,4 | 0,8 | 17,8 % | 3,0 | 4,0 | 5,0 | 5,0 | 5,0 |

Jag har fått användbar återkoppling på mina uppgifter och insatser

| Jag har fått användbar återkoppling på mina uppgifter och insatser | Antal svar |
|--|------------|
| i mycket liten grad | 0 (0,0%) |
| i liten grad | 0 (0,0%) |
| delvis | 1 (14,3%) |
| i hög grad | 3 (42,9%) |
| i mycket hög grad | 3 (42,9%) |
| Summa | 7 (100,0%) |



| | Medelvärde | Standardavvikelse | Variationskoefficient | Min | Undre kvartil | Median | Övre kvartil | Max |
|--|------------|-------------------|-----------------------|-----|---------------|--------|--------------|-----|
| Jag har fått användbar återkoppling på mina uppgifter och insatser | 4,3 | 0,8 | 17,6 % | 3,0 | 4,0 | 4,0 | 5,0 | 5,0 |



Vi studenter har god möjligheter att vara aktiva under kursens olika moment

| Vi studenter har god möjligheter att vara aktiva under kursens olika moment | Antal svar |
|---|------------|
| i mycket liten grad | 0 (0,0%) |
| i liten grad | 0 (0,0%) |
| delvis | 1 (14,3%) |
| i hög grad | 3 (42,9%) |
| i mycket hög grad | 3 (42,9%) |
| Summa | 7 (100,0%) |



| | Medelvärde | Standardavvikelse | Variationskoefficient | Min | Undre kvartil | Median | Övre kvartil | Max |
|---|------------|-------------------|-----------------------|-----|---------------|--------|--------------|-----|
| Vi studenter har god möjligheter att vara aktiva under kursens olika moment | 4,3 | 0,8 | 17,6 % | 3,0 | 4,0 | 4,0 | 5,0 | 5,0 |

Kursen har varit forskningsanknuten

| Kursen har varit forskningsanknuten | Antal svar |
|-------------------------------------|------------|
| i mycket liten grad | 0 (0,0%) |
| i liten grad | 0 (0,0%) |
| delvis | 2 (28,6%) |
| i hög grad | 3 (42,9%) |
| i mycket hög grad | 2 (28,6%) |
| Summa | 7 (100,0%) |

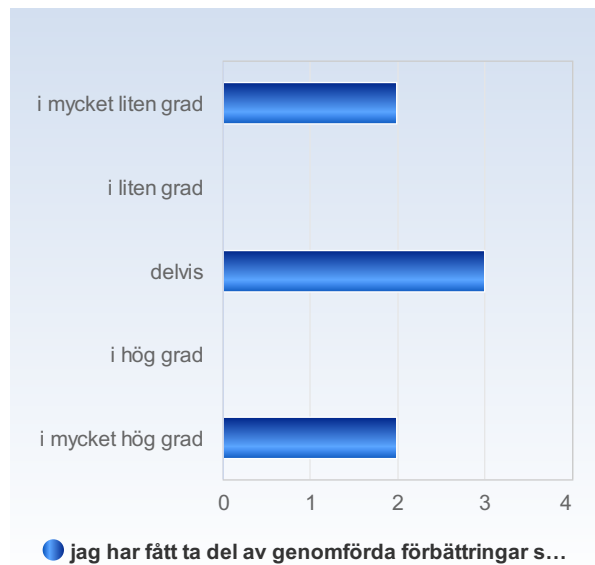


| | Medelvärde | Standardavvikelse | Variationskoefficient | Min | Undre kvartil | Median | Övre kvartil | Max |
|-------------------------------------|------------|-------------------|-----------------------|-----|---------------|--------|--------------|-----|
| Kursen har varit forskningsanknuten | 4,0 | 0,8 | 20,4 % | 3,0 | 3,5 | 4,0 | 4,5 | 5,0 |



jag har fått ta del av genomförda förbättringar som gjorts inom den här kursen och som baserats på tidigare genomförda kursutvärderingar

| jag har fått ta del av genomförda förbättringar som gjorts inom den här kursen och som baserats på tidigare genomförda kursutvärderingar | Antal svar |
|--|---------------|
| i mycket liten grad | 2 (28,6%) |
| i liten grad | 0 (0,0%) |
| delvis | 3 (42,9%) |
| i hög grad | 0 (0,0%) |
| i mycket hög grad | 2 (28,6%) |
| Summa | 7 (100,0%) |

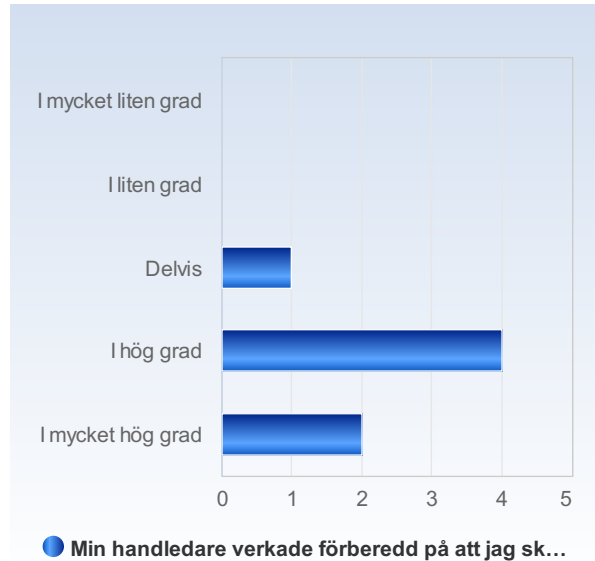


| | Medelvärde | Standardavvikelse | Variationskoefficient | Undre Min kvartil | Övre Median kvartil | Max |
|--|------------|-------------------|-----------------------|-------------------|---------------------|-----|
| jag har fått ta del av genomförda förbättringar som gjorts inom den här kursen och som baserats på tidigare genomförda kursutvärderingar | 3,0 | 1,6 | 54,4 % | 1,0 2,0 | 3,0 4,0 | 5,0 |



Min handledare verkade förberedd på att jag skulle komma

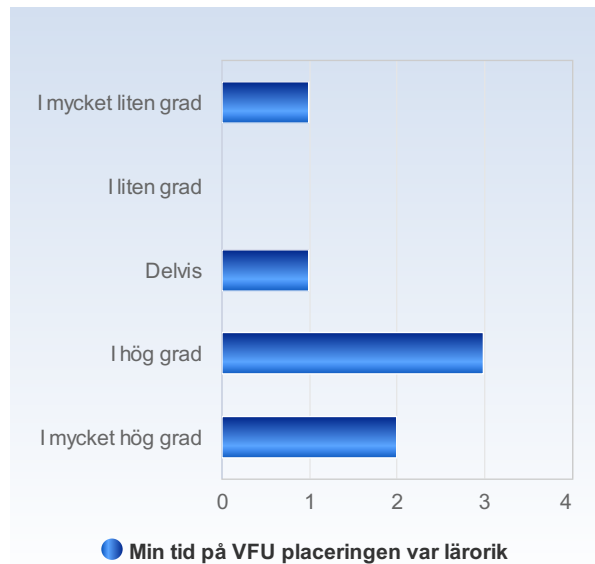
| Min handledare verkade förberedd på att jag skulle komma | Antal svar |
|--|------------|
| I mycket liten grad | 0 (0,0%) |
| I liten grad | 0 (0,0%) |
| Delvis | 1 (14,3%) |
| I hög grad | 4 (57,1%) |
| I mycket hög grad | 2 (28,6%) |
| Summa | 7 (100,0%) |



| | Medelvärde | Standardavvikelse | Variationskoefficient | Min | Undre kvartil | Median | Övre kvartil | Max |
|--|------------|-------------------|-----------------------|-----|---------------|--------|--------------|-----|
| Min handledare verkade förberedd på att jag skulle komma | 4,1 | 0,7 | 16,7 % | 3,0 | 4,0 | 4,0 | 4,5 | 5,0 |

Min tid på VFU placeringen var lärorik

| Min tid på VFU placeringen var lärorik | Antal svar |
|--|------------|
| I mycket liten grad | 1 (14,3%) |
| I liten grad | 0 (0,0%) |
| Delvis | 1 (14,3%) |
| I hög grad | 3 (42,9%) |
| I mycket hög grad | 2 (28,6%) |
| Summa | 7 (100,0%) |

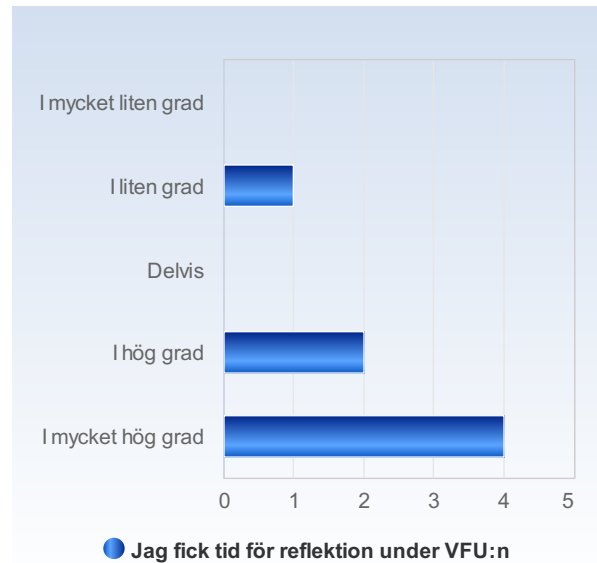


| | Medelvärde | Standardavvikelse | Variationskoefficient | Min | Undre kvartil | Median | Övre kvartil | Max |
|--|------------|-------------------|-----------------------|-----|---------------|--------|--------------|-----|
| Min tid på VFU placeringen var lärorik | 3,7 | 1,4 | 37,2 % | 1,0 | 3,5 | 4,0 | 4,5 | 5,0 |



Jag fick tid för reflektion under VFU:n

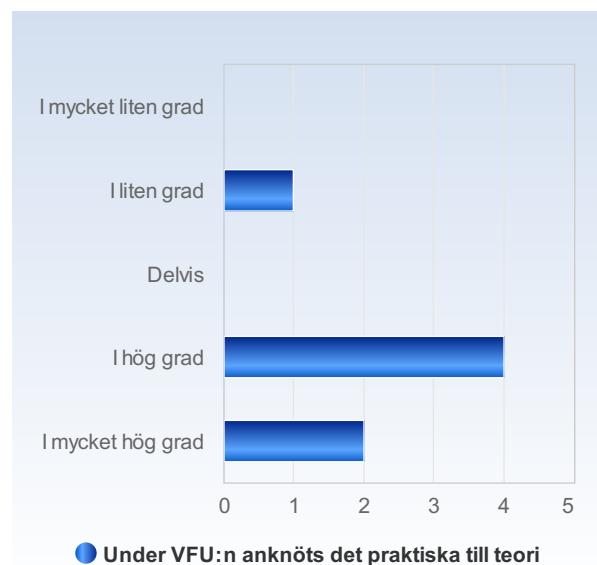
| Jag fick tid för reflektion under VFU:n | Antal svar |
|---|------------|
| I mycket liten grad | 0 (0,0%) |
| I liten grad | 1 (14,3%) |
| Delvis | 0 (0,0%) |
| I hög grad | 2 (28,6%) |
| I mycket hög grad | 4 (57,1%) |
| Summa | 7 (100,0%) |



| | Medelvärde | Standardavvikelse | Variationskoefficient | Min | Undre kvartil | Median | Övre kvartil | Max |
|---|------------|-------------------|-----------------------|-----|---------------|--------|--------------|-----|
| Jag fick tid för reflektion under VFU:n | 4,3 | 1,1 | 26,0 % | 2,0 | 4,0 | 5,0 | 5,0 | 5,0 |

Under VFU:n anknöts det praktiska till teori

| Under VFU:n anknöts det praktiska till teori | Antal svar |
|--|------------|
| I mycket liten grad | 0 (0,0%) |
| I liten grad | 1 (14,3%) |
| Delvis | 0 (0,0%) |
| I hög grad | 4 (57,1%) |
| I mycket hög grad | 2 (28,6%) |
| Summa | 7 (100,0%) |



| | Medelvärde | Standardavvikelse | Variationskoefficient | Min | Undre kvartil | Median | Övre kvartil | Max |
|--|------------|-------------------|-----------------------|-----|---------------|--------|--------------|-----|
| Under VFU:n anknöts det praktiska till teori | 4,0 | 1,0 | 25,0 % | 2,0 | 4,0 | 4,0 | 4,5 | 5,0 |