



VFU 1 HT21

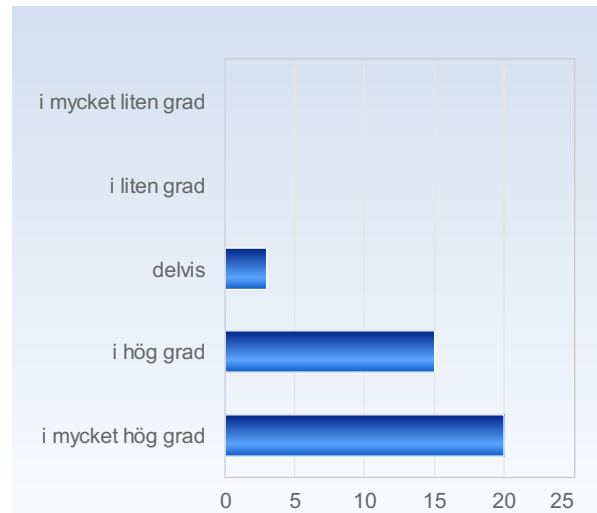
Antal respondenter: 47

Antal svar: 38

Svarsfrekvens: 80,85 %

Jag uppfattar att jag genom denna kurs utvecklat värdefulla kunskaper /färdigheter.

Jag uppfattar att jag genom denna kurs utvecklat värdefulla kunskaper/färdigheter.	Antal svar
i mycket liten grad	0 (0,0%)
i liten grad	0 (0,0%)
delvis	3 (7,9%)
i hög grad	15 (39,5%)
i mycket hög grad	20 (52,6%)
Summa	38 (100,0%)



Jag uppfattar att jag genom denna kurs utveckl...

	Medelvärde	Standardavvikelse	Variationskoefficient	Min	Undre kvartil	Median	Övre kvartil	Max
Jag uppfattar att jag genom denna kurs utvecklat värdefulla kunskaper/färdigheter.	4,4	0,6	14,5 %	3,0	4,0	5,0	5,0	5,0



Jag bedömer att jag har uppnått kursens alla lärandemål.

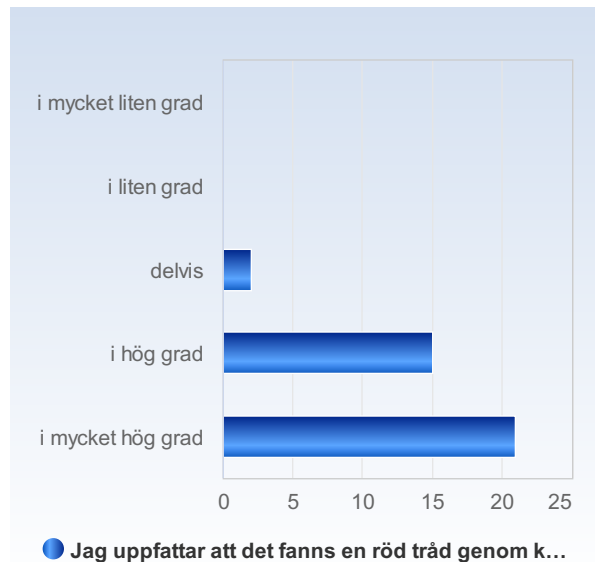
Jag bedömer att jag har uppnått kursens alla lärandemål.	Antal svar
i mycket liten grad	0 (0,0%)
i liten grad	0 (0,0%)
delvis	6 (15,8%)
i hög grad	21 (55,3%)
i mycket hög grad	11 (28,9%)
Summa	38 (100,0%)



	Medelvärde	Standardavvikelse	Variationskoefficient	Min	Undre kvartil	Median	Övre kvartil	Max
Jag bedömer att jag har uppnått kursens alla lärandemål.	4,1	0,7	16,1 %	3,0	4,0	4,0	5,0	5,0

Jag uppfattar att det fanns en röd tråd genom kursen – från lärandemål till examination.

Jag uppfattar att det fanns en röd tråd genom kursen – från lärandemål till examination.	Antal svar
i mycket liten grad	0 (0,0%)
i liten grad	0 (0,0%)
delvis	2 (5,3%)
i hög grad	15 (39,5%)
i mycket hög grad	21 (55,3%)
Summa	38 (100,0%)

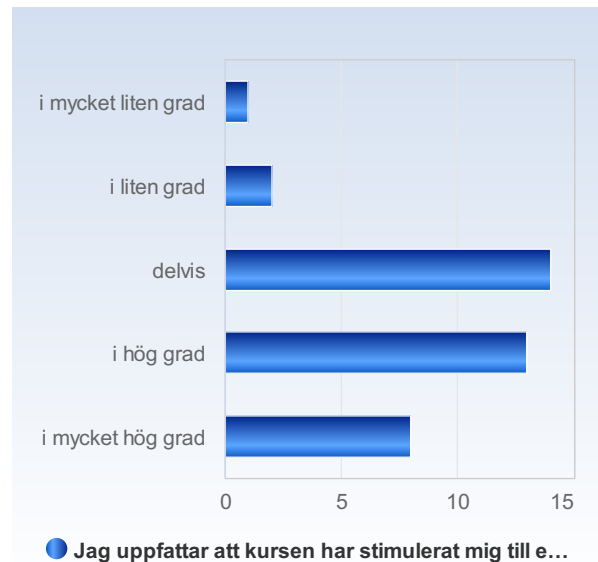




	Medelvärde	Standardavvikelse	Variationskoefficient	Min	Undre kvartil	Median	Övre kvartil	Max
Jag uppfattar att det fanns en röd tråd genom kursen – från lärandemål till examination.	4,5	0,6	13,4 %	3,0	4,0	5,0	5,0	5,0

Jag uppfattar att kursen har stimulerat mig till ett vetenskapligt förhållningssätt (till exempel analytiskt och kritiskt tänkande, eget sökande och värdering av information).

Jag uppfattar att kursen har stimulerat mig till ett vetenskapligt förhållningssätt (till exempel analytiskt och kritiskt tänkande, eget sökande och värdering av information).	Antal svar
i mycket liten grad	1 (2,6%)
i liten grad	2 (5,3%)
delvis	14 (36,8%)
i hög grad	13 (34,2%)
i mycket hög grad	8 (21,1%)
Summa	38 (100,0%)

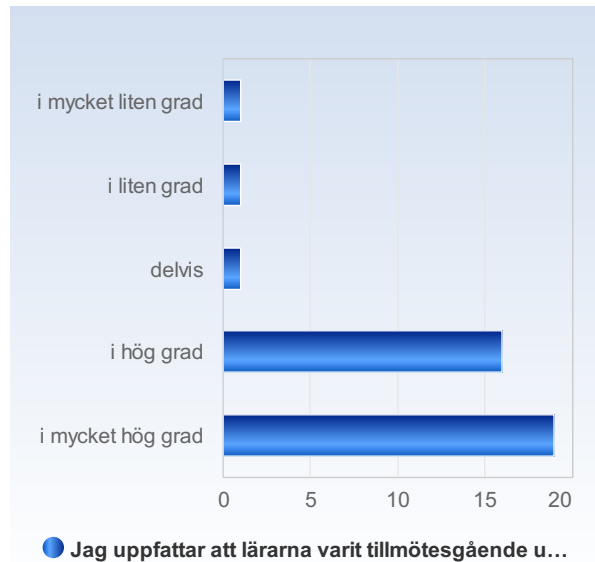


	Medelvärde	Standardavvikelse	Variationskoefficient	Min	Undre kvartil	Median	Övre kvartil	Max
Jag uppfattar att kursen har stimulerat mig till ett vetenskapligt förhållningssätt (till exempel analytiskt och kritiskt tänkande, eget sökande och värdering av information).	3,7	1,0	26,4 %	1,0	3,0	4,0	4,0	5,0



Jag uppfattar att lärarna varit tillmötesgående under kursens gång för idéer och synpunkter på kursens utformning och innehåll.

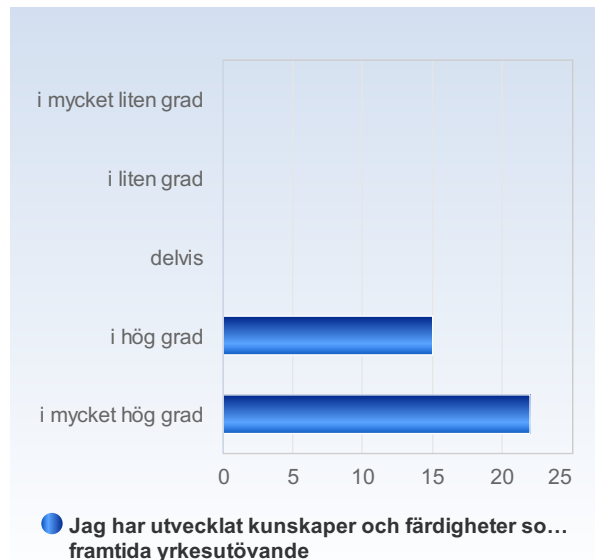
Jag uppfattar att lärarna varit tillmötesgående under kursens gång för idéer och synpunkter på kursens utformning och innehåll.	Antal svar
i mycket liten grad	1 (2,6%)
i liten grad	1 (2,6%)
delvis	1 (2,6%)
i hög grad	16 (42,1%)
i mycket hög grad	19 (50,0%)
Summa	38 (100,0%)



	Medelvärde	Standardavvikelse	Variationskoefficient	Min	Undre kvartil	Median	Övre kvartil	Max
Jag uppfattar att lärarna varit tillmötesgående under kursens gång för idéer och synpunkter på kursens utformning och innehåll.	4,3	0,9	20,2 %	1,0	4,0	4,5	5,0	5,0

Jag har utvecklat kunskaper och färdigheter som jag kommer ha nytta av i mitt framtida yrkesutövande

Jag har utvecklat kunskaper och färdigheter som jag kommer ha nytta av i mitt framtida yrkesutövande	Antal svar
i mycket liten grad	0 (0,0%)
i liten grad	0 (0,0%)
delvis	0 (0,0%)
i hög grad	15 (40,5%)
i mycket hög grad	22 (59,5%)
Summa	37 (100,0%)





	Medelvärde	Standardavvikelse	Variationskoefficient	Min	Undre kvartil	Median	Övre kvartil	Max
Jag har utvecklat kunskaper och färdigheter som jag kommer ha nytta av i mitt framtida yrkesutövande	4,6	0,5	10,8 %	4,0	4,0	5,0	5,0	5,0

Jag har fått användbar återkoppling på mina uppgifter och insatser

Jag har fått användbar återkoppling på mina uppgifter och insatser	Antal svar
i mycket liten grad	0 (0,0%)
i liten grad	1 (2,7%)
delvis	4 (10,8%)
i hög grad	22 (59,5%)
i mycket hög grad	10 (27,0%)
Summa	37 (100,0%)



	Medelvärde	Standardavvikelse	Variationskoefficient	Min	Undre kvartil	Median	Övre kvartil	Max
Jag har fått användbar återkoppling på mina uppgifter och insatser	4,1	0,7	17,0 %	2,0	4,0	4,0	5,0	5,0



Vi studenter har god möjligheter att vara aktiva under kursens olika moment

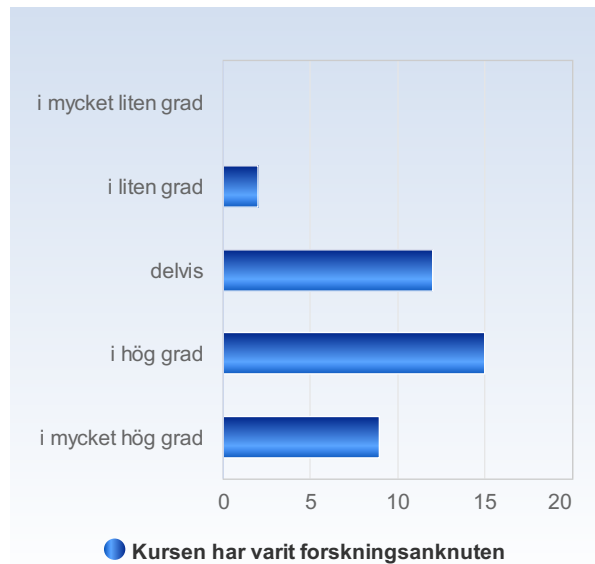
Vi studenter har god möjligheter att vara aktiva under kursens olika moment	Antal svar
i mycket liten grad	0 (0,0%)
i liten grad	1 (2,6%)
delvis	5 (13,2%)
i hög grad	12 (31,6%)
i mycket hög grad	20 (52,6%)
Summa	38 (100,0%)



	Medelvärde	Standardavvikelse	Variationskoefficient	Min	Undre kvartil	Median	Övre kvartil	Max
Vi studenter har god möjligheter att vara aktiva under kursens olika moment	4,3	0,8	18,8 %	2,0	4,0	5,0	5,0	5,0

Kursen har varit forskningsanknuten

Kursen har varit forskningsanknuten	Antal svar
i mycket liten grad	0 (0,0%)
i liten grad	2 (5,3%)
delvis	12 (31,6%)
i hög grad	15 (39,5%)
i mycket hög grad	9 (23,7%)
Summa	38 (100,0%)

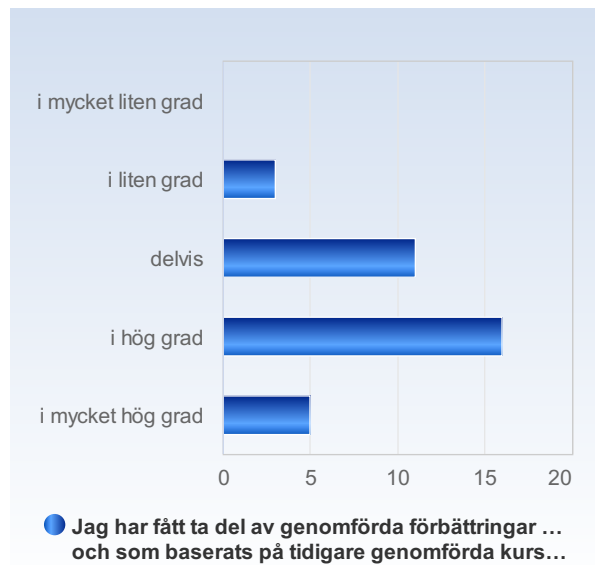


	Medelvärde	Standardavvikelse	Variationskoefficient	Min	Undre kvartil	Median	Övre kvartil	Max
Kursen har varit forskningsanknuten	3,8	0,9	22,7 %	2,0	3,0	4,0	4,0	5,0



Jag har fått ta del av genomförda förbättringar som gjorts inom den här kursen och som baserats på tidigare genomförda kursutvärderingar

Jag har fått ta del av genomförda förbättringar som gjorts inom den här kursen och som baserats på tidigare genomförda kursutvärderingar	Antal svar
i mycket liten grad	0 (0,0%)
i liten grad	3 (8,6%)
delvis	11 (31,4%)
i hög grad	16 (45,7%)
i mycket hög grad	5 (14,3%)
Summa	35 (100,0%)

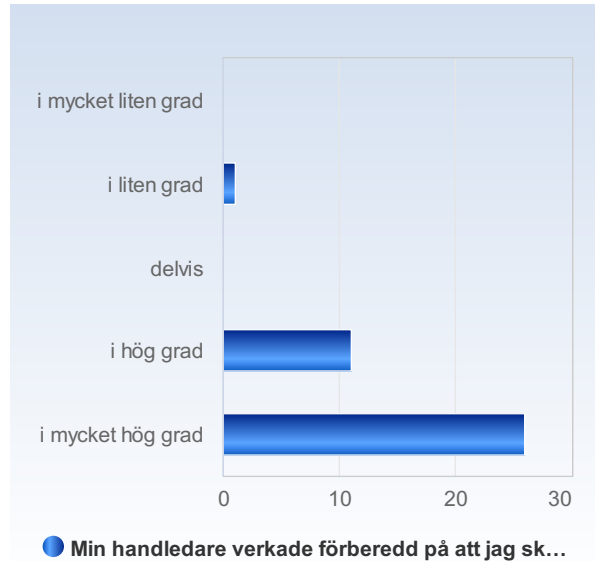


	Medelvärde	Standardavvikelse	Variationskoefficient	Min	Undre kvartil	Median	Övre kvartil	Max
Jag har fått ta del av genomförda förbättringar som gjorts inom den här kursen och som baserats på tidigare genomförda kursutvärderingar	3,7	0,8	22,9 %	2,0	3,0	4,0	4,0	5,0



Min handledare verkade förberedd på att jag skulle komma

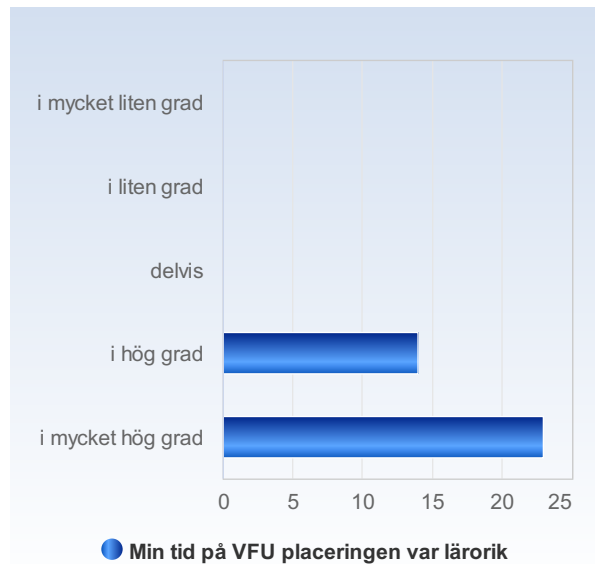
Min handledare verkade förberedd på att jag skulle komma	Antal svar
i mycket liten grad	0 (0,0%)
i liten grad	1 (2,6%)
delvis	0 (0,0%)
i hög grad	11 (28,9%)
i mycket hög grad	26 (68,4%)
Summa	38 (100,0%)



	Medelvärde	Standardavvikelse	Variationskoefficient	Min	Undre kvartil	Median	Övre kvartil	Max
Min handledare verkade förberedd på att jag skulle komma	4,6	0,6	13,7 %	2,0	4,0	5,0	5,0	5,0

Min tid på VFU placeringen var lärorik

Min tid på VFU placeringen var lärorik	Antal svar
i mycket liten grad	0 (0,0%)
i liten grad	0 (0,0%)
delvis	0 (0,0%)
i hög grad	14 (37,8%)
i mycket hög grad	23 (62,2%)
Summa	37 (100,0%)

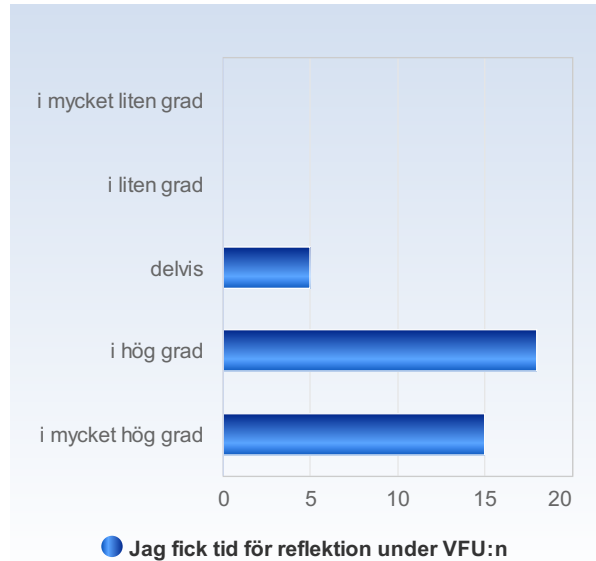


	Medelvärde	Standardavvikelse	Variationskoefficient	Min	Undre kvartil	Median	Övre kvartil	Max
Min tid på VFU placeringen var lärorik	4,6	0,5	10,6 %	4,0	4,0	5,0	5,0	5,0



Jag fick tid för reflektion under VFU:n

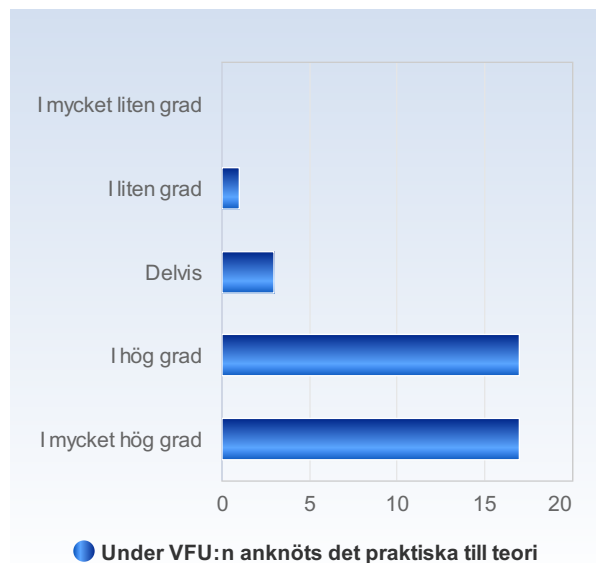
Jag fick tid för reflektion under VFU:n	Antal svar
i mycket liten grad	0 (0,0%)
i liten grad	0 (0,0%)
delvis	5 (13,2%)
i hög grad	18 (47,4%)
i mycket hög grad	15 (39,5%)
Summa	38 (100,0%)



	Medelvärde	Standardavvikelse	Variationskoefficient	Min	Undre kvartil	Median	Övre kvartil	Max
Jag fick tid för reflektion under VFU:n	4,3	0,7	16,1 %	3,0	4,0	4,0	5,0	5,0

Under VFU:n anknöts det praktiska till teori

Under VFU:n anknöts det praktiska till teori	Antal svar
I mycket liten grad	0 (0,0%)
I liten grad	1 (2,6%)
Delvis	3 (7,9%)
I hög grad	17 (44,7%)
I mycket hög grad	17 (44,7%)
Summa	38 (100,0%)



	Medelvärde	Standardavvikelse	Variationskoefficient	Min	Undre kvartil	Median	Övre kvartil	Max
Under VFU:n anknöts det praktiska till teori	4,3	0,7	17,1 %	2,0	4,0	4,0	5,0	5,0