

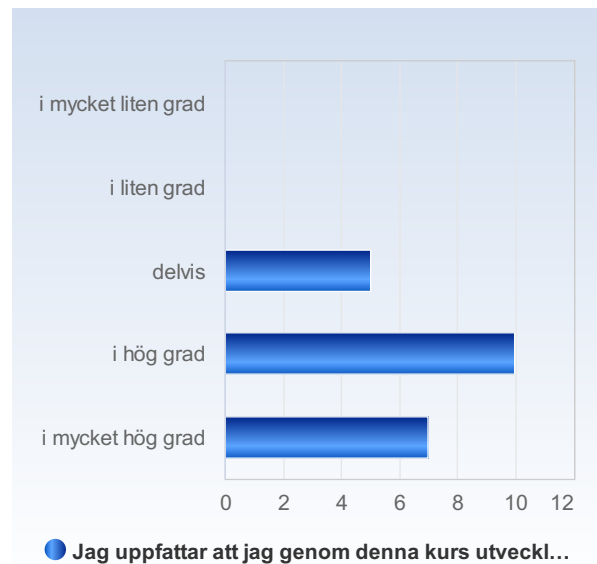


Vetenskapliga strimman 3 HT21

Antal respondenter: 36
Antal svar: 22
Svarsfrekvens: 61,11 %

Jag uppfattar att jag genom denna kurs utvecklat värdefulla kunskaper /färdigheter.

Jag uppfattar att jag genom denna kurs utvecklat värdefulla kunskaper/färdigheter.	Antal svar
i mycket liten grad	0 (0,0%)
i liten grad	0 (0,0%)
delvis	5 (22,7%)
i hög grad	10 (45,5%)
i mycket hög grad	7 (31,8%)
Summa	22 (100,0%)

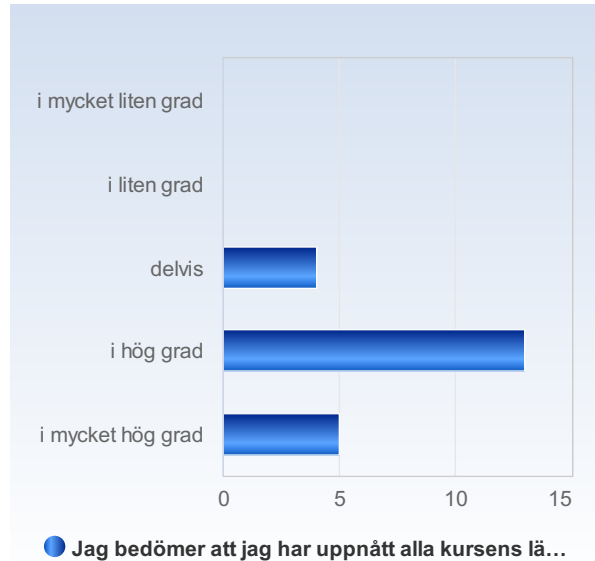


	Medelvärde	Standardavvikelse	Variationskoefficient	Min	Undre kvartil	Median	Övre kvartil	Max
Jag uppfattar att jag genom denna kurs utvecklat värdefulla kunskaper/färdigheter.	4,1	0,8	18,3 %	3,0	4,0	4,0	5,0	5,0



Jag bedömer att jag har uppnått alla kursens lärandemål.

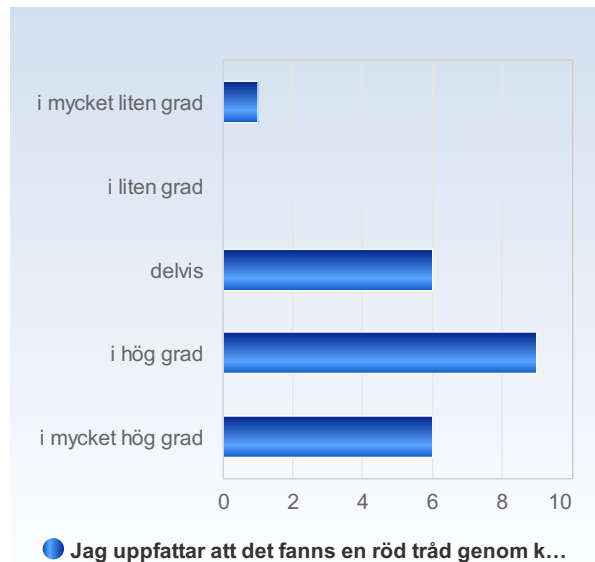
Jag bedömer att jag har uppnått alla kursens lärandemål.	Antal svar
i mycket liten grad	0 (0,0%)
i liten grad	0 (0,0%)
delvis	4 (18,2%)
i hög grad	13 (59,1%)
i mycket hög grad	5 (22,7%)
Summa	22 (100,0%)



	Medelvärde	Standardavvikelse	Variationskoefficient	Min	Undre kvartil	Median	Övre kvartil	Max
Jag bedömer att jag har uppnått alla kursens lärandemål.	4,0	0,7	16,1 %	3,0	4,0	4,0	4,0	5,0

Jag uppfattar att det fanns en röd tråd genom kursen – från lärandemål till examination.

Jag uppfattar att det fanns en röd tråd genom kursen – från lärandemål till examination.	Antal svar
i mycket liten grad	1 (4,5%)
i liten grad	0 (0,0%)
delvis	6 (27,3%)
i hög grad	9 (40,9%)
i mycket hög grad	6 (27,3%)
Summa	22 (100,0%)

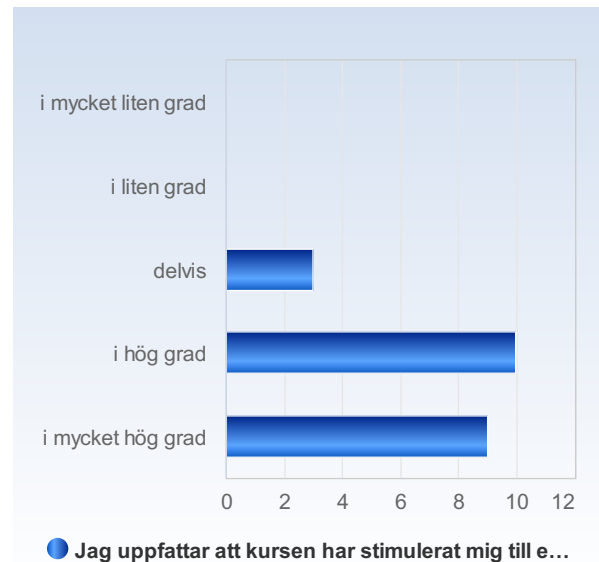




	Medelvärde	Standardavvikelse	Variationskoefficient	Min	Undre kvartil	Median	Övre kvartil	Max
Jag uppfattar att det fanns en röd tråd genom kursen – från lärandemål till examination.	3,9	1,0	25,6 %	1,0	3,0	4,0	4,5	5,0

Jag uppfattar att kursen har stimulerat mig till ett vetenskapligt förhållningssätt (till exempel analytiskt och kritiskt tänkande, eget sökande och värdering av information).

Jag uppfattar att kursen har stimulerat mig till ett vetenskapligt förhållningssätt (till exempel analytiskt och kritiskt tänkande, eget sökande och värdering av information).	Antal svar
i mycket liten grad	0 (0,0%)
i liten grad	0 (0,0%)
delvis	3 (13,6%)
i hög grad	10 (45,5%)
i mycket hög grad	9 (40,9%)
Summa	22 (100,0%)

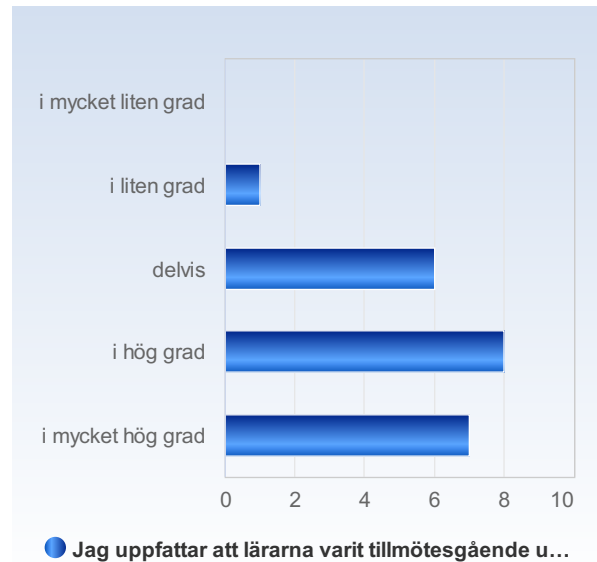


	Medelvärde	Standardavvikelse	Variationskoefficient	Min	Undre kvartil	Median	Övre kvartil	Max
Jag uppfattar att kursen har stimulerat mig till ett vetenskapligt förhållningssätt (till exempel analytiskt och kritiskt tänkande, eget sökande och värdering av information).	4,3	0,7	16,4 %	3,0	4,0	4,0	5,0	5,0



Jag uppfattar att lärarna varit tillmötesgående under kursens gång för idéer och synpunkter på kursens utformning och innehåll.

Jag uppfattar att lärarna varit tillmötesgående under kursens gång för idéer och synpunkter på kursens utformning och innehåll.	Antal svar
i mycket liten grad	0 (0,0%)
i liten grad	1 (4,5%)
delvis	6 (27,3%)
i hög grad	8 (36,4%)
i mycket hög grad	7 (31,8%)
Summa	22 (100,0%)



	Medelvärde	Standardavvikelse	Variationskoefficient	Min	Undre kvartil	Median	Övre kvartil	Max
Jag uppfattar att lärarna varit tillmötesgående under kursens gång för idéer och synpunkter på kursens utformning och innehåll.	4,0	0,9	22,7 %	2,0	3,0	4,0	5,0	5,0

Jag har utvecklat kunskaper och färdigheter som jag kommer ha nytta av i mitt framtida yrkesutövande

Jag har utvecklat kunskaper och färdigheter som jag kommer ha nytta av i mitt framtida yrkesutövande	Antal svar
i mycket liten grad	0 (0,0%)
i liten grad	0 (0,0%)
delvis	7 (31,8%)
i hög grad	7 (31,8%)
i mycket hög grad	8 (36,4%)
Summa	22 (100,0%)





	Medelvärde	Standardavvikelse	Variationskoefficient	Min	Undre kvartil	Median	Övre kvartil	Max
Jag har utvecklat kunskaper och färdigheter som jag kommer ha nytta av i mitt framtida yrkesutövande	4,0	0,8	20,9 %	3,0	3,0	4,0	5,0	5,0

Jag har fått användbar återkoppling på mina uppgifter och insatser

Jag har fått användbar återkoppling på mina uppgifter och insatser	Antal svar
i mycket liten grad	1 (4,5%)
i liten grad	3 (13,6%)
delvis	4 (18,2%)
i hög grad	7 (31,8%)
i mycket hög grad	7 (31,8%)
Summa	22 (100,0%)



	Medelvärde	Standardavvikelse	Variationskoefficient	Min	Undre kvartil	Median	Övre kvartil	Max
Jag har fått användbar återkoppling på mina uppgifter och insatser	3,7	1,2	32,3 %	1,0	3,0	4,0	5,0	5,0



Vi studenter har god möjligheter att vara aktiva under kursens olika moment

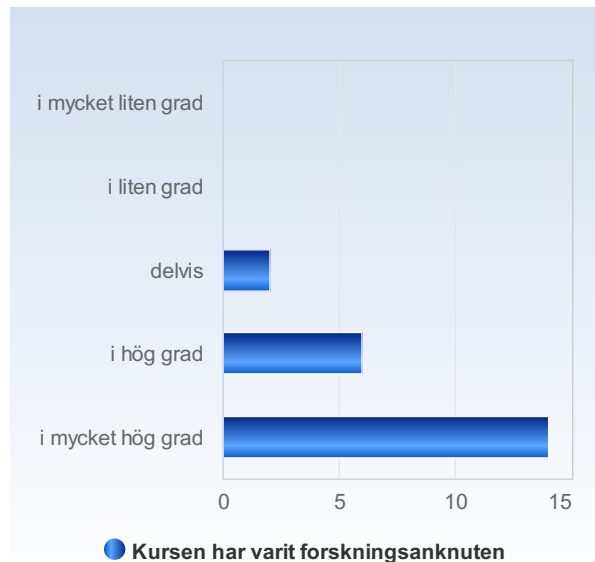
Vi studenter har god möjligheter att vara aktiva under kursens olika moment	Antal svar
i mycket liten grad	0 (0,0%)
i liten grad	1 (4,5%)
delvis	3 (13,6%)
i hög grad	7 (31,8%)
i mycket hög grad	11 (50,0%)
Summa	22 (100,0%)



	Medelvärde	Standardavvikelse	Variationskoefficient	Min	Undre kvartil	Median	Övre kvartil	Max
Vi studenter har god möjligheter att vara aktiva under kursens olika moment	4,3	0,9	20,7 %	2,0	4,0	4,5	5,0	5,0

Kursen har varit forskningsanknuten

Kursen har varit forskningsanknuten	Antal svar
i mycket liten grad	0 (0,0%)
i liten grad	0 (0,0%)
delvis	2 (9,1%)
i hög grad	6 (27,3%)
i mycket hög grad	14 (63,6%)
Summa	22 (100,0%)

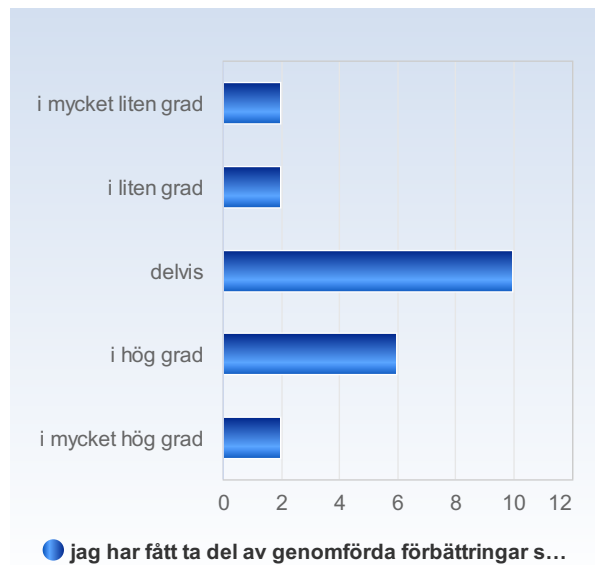


	Medelvärde	Standardavvikelse	Variationskoefficient	Min	Undre kvartil	Median	Övre kvartil	Max
Kursen har varit forskningsanknuten	4,5	0,7	14,8 %	3,0	4,0	5,0	5,0	5,0



jag har fått ta del av genomförda förbättringar som gjorts inom den här kursen och som baserats på tidigare genomförda kursutvärderingar

jag har fått ta del av genomförda förbättringar som gjorts inom den här kursen och som baserats på tidigare genomförda kursutvärderingar	Antal svar
i mycket liten grad	2 (9,1%)
i liten grad	2 (9,1%)
delvis	10 (45,5%)
i hög grad	6 (27,3%)
i mycket hög grad	2 (9,1%)
Summa	22 (100,0%)



	Medelvärde	Standardavvikelse	Variationskoefficient	Undre Min kvartil	Övre Median kvartil	Max		
jag har fått ta del av genomförda förbättringar som gjorts inom den här kursen och som baserats på tidigare genomförda kursutvärderingar	3,2	1,1	33,1 %	1,0	3,0	3,0	4,0	5,0



Jag har haft en klar bild av vad som förväntades av mig under den här kursen

Jag har haft en klar bild av vad som förväntades av mig under den här kursen	Antal svar
i mycket liten grad	2 (9,1%)
i liten grad	1 (4,5%)
delvis	7 (31,8%)
i hög grad	8 (36,4%)
i mycket hög grad	4 (18,2%)
Summa	22 (100,0%)



	Medelvärde	Standardavvikelse	Variationskoefficient	Min	Undre kvartil	Median	Övre kvartil	Max
Jag har haft en klar bild av vad som förväntades av mig under den här kursen	3,5	1,1	32,7 %	1,0	3,0	4,0	4,0	5,0

Jag har tagit ansvar för mitt eget lärande under den här kursen

Jag har tagit ansvar för mitt eget lärande under den här kursen	Antal svar
i mycket liten grad	0 (0,0%)
i liten grad	0 (0,0%)
delvis	2 (9,1%)
i hög grad	7 (31,8%)
i mycket hög grad	13 (59,1%)
Summa	22 (100,0%)

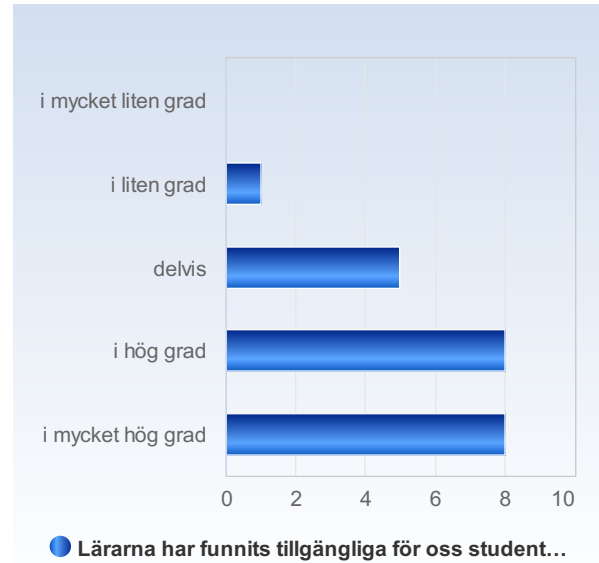


	Medelvärde	Standardavvikelse	Variationskoefficient	Min	Undre kvartil	Median	Övre kvartil	Max
Jag har tagit ansvar för mitt eget lärande under den här kursen	4,5	0,7	14,9 %	3,0	4,0	5,0	5,0	5,0



Lärarna har funnits tillgängliga för oss studenter under kursen

Lärarna har funnits tillgängliga för oss studenter under kursen	Antal svar
i mycket liten grad	0 (0,0%)
i liten grad	1 (4,5%)
delvis	5 (22,7%)
i hög grad	8 (36,4%)
i mycket hög grad	8 (36,4%)
Summa	22 (100,0%)



	Medelvärde	Standardavvikelse	Variationskoefficient	Min	Undre kvartil	Median	Övre kvartil	Max
Lärarna har funnits tillgängliga för oss studenter under kursen	4,0	0,9	22,2 %	2,0	3,5	4,0	5,0	5,0