



### Kursvärderingsenkät 2PS034 HT21

Antal respondenter: 67  
Antal svar: 31  
Svarsfrekvens: 46,27 %

#### Jag uppfattar att jag genom denna kurs utvecklat värdefulla kunskaper /färdigheter.

Jag uppfattar att jag genom denna kurs utvecklat värdefulla kunskaper/färdigheter.	Antal svar
i mycket liten grad	0 (0,0%)
i liten grad	2 (6,5%)
delvis	5 (16,1%)
i hög grad	20 (64,5%)
i mycket hög grad	4 (12,9%)
Summa	31 (100,0%)



	Medelvärde	Standardavvikelse	Variationskoefficient	Min	Undre kvartil	Median	Övre kvartil	Max
Jag uppfattar att jag genom denna kurs utvecklat värdefulla kunskaper/färdigheter.	3,8	0,7	19,1 %	2,0	4,0	4,0	4,0	5,0



### Jag bedömer att jag har uppnått kursens alla lärandemål.

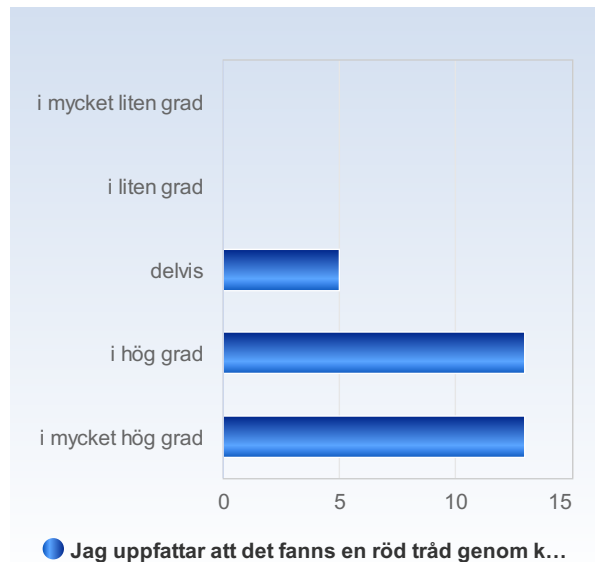
Jag bedömer att jag har uppnått kursens alla lärandemål.	Antal svar
i mycket liten grad	0 (0,0%)
i liten grad	0 (0,0%)
delvis	5 (16,1%)
i hög grad	17 (54,8%)
i mycket hög grad	9 (29,0%)
Summa	31 (100,0%)



	Medelvärde	Standardavvikelse	Variationskoefficient	Min	Undre kvartil	Median	Övre kvartil	Max
Jag bedömer att jag har uppnått kursens alla lärandemål.	4,1	0,7	16,2 %	3,0	4,0	4,0	5,0	5,0

### Jag uppfattar att det fanns en röd tråd genom kursen – från lärandemål till examination.

Jag uppfattar att det fanns en röd tråd genom kursen – från lärandemål till examination.	Antal svar
i mycket liten grad	0 (0,0%)
i liten grad	0 (0,0%)
delvis	5 (16,1%)
i hög grad	13 (41,9%)
i mycket hög grad	13 (41,9%)
Summa	31 (100,0%)

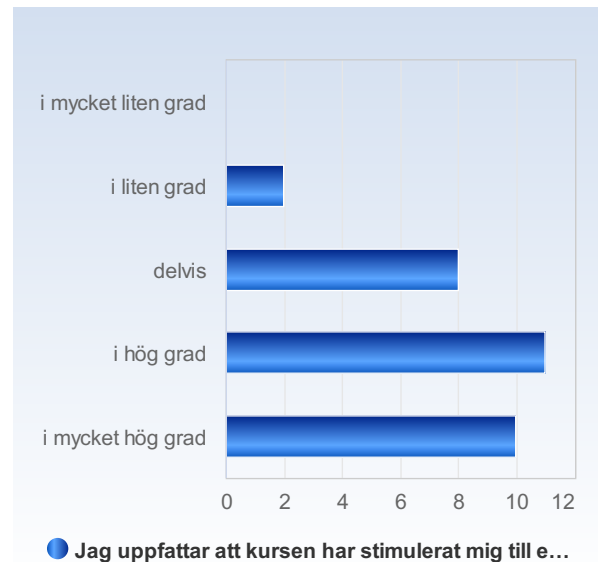




	Medelvärde	Standardavvikelse	Variationskoefficient	Min	Undre kvartil	Median	Övre kvartil	Max
Jag uppfattar att det fanns en röd tråd genom kursen – från lärandemål till examination.	4,3	0,7	17,1 %	3,0	4,0	4,0	5,0	5,0

### Jag uppfattar att kursen har stimulerat mig till ett vetenskapligt förhållningssätt (till exempel analytiskt och kritiskt tänkande, eget sökande och värdering av information).

Jag uppfattar att kursen har stimulerat mig till ett vetenskapligt förhållningssätt (till exempel analytiskt och kritiskt tänkande, eget sökande och värdering av information).	Antal svar
i mycket liten grad	0 (0,0%)
i liten grad	2 (6,5%)
delvis	8 (25,8%)
i hög grad	11 (35,5%)
i mycket hög grad	10 (32,3%)
Summa	31 (100,0%)

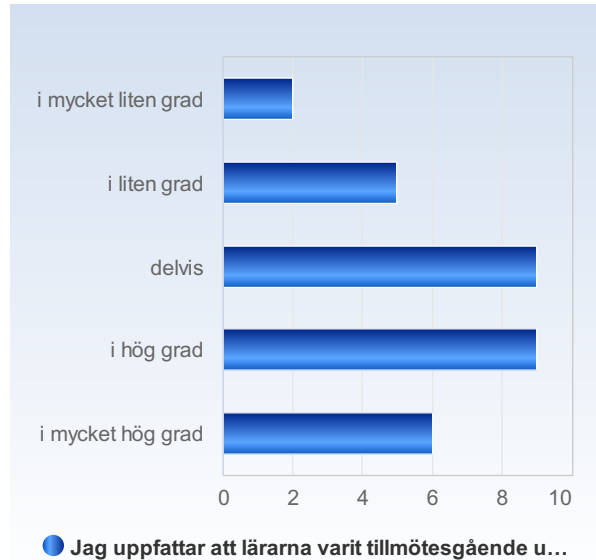


	Medelvärde	Standardavvikelse	Variationskoefficient	Min	Undre kvartil	Median	Övre kvartil	Max
Jag uppfattar att kursen har stimulerat mig till ett vetenskapligt förhållningssätt (till exempel analytiskt och kritiskt tänkande, eget sökande och värdering av information).	3,9	0,9	23,6 %	2,0	3,0	4,0	5,0	5,0



## Jag uppfattar att lärarna varit tillmötesgående under kursens gång för idéer och synpunkter på kursens utformning och innehåll.

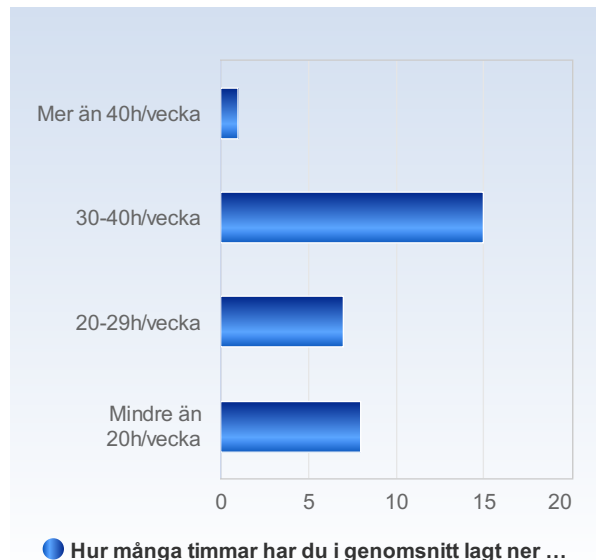
Jag uppfattar att lärarna varit tillmötesgående under kursens gång för idéer och synpunkter på kursens utformning och innehåll.	Antal svar
i mycket liten grad	2 (6,5%)
i liten grad	5 (16,1%)
delvis	9 (29,0%)
i hög grad	9 (29,0%)
i mycket hög grad	6 (19,4%)
Summa	31 (100,0%)



	Medelvärde	Standardavvikelse	Variationskoefficient	Min	Undre kvartil	Median	Övre kvartil	Max
Jag uppfattar att lärarna varit tillmötesgående under kursens gång för idéer och synpunkter på kursens utformning och innehåll.	3,4	1,2	34,7 %	1,0	3,0	3,0	4,0	5,0

## Hur många timmar har du i genomsnitt lagt ner på studierna under denna kurs (inklusive schemalagd undervisning)?

Hur många timmar har du i genomsnitt lagt ner på studierna under denna kurs (inklusive schemalagd undervisning)?	Antal svar
Mer än 40h/vecka	1 (3,2%)
30-40h/vecka	15 (48,4%)
20-29h/vecka	7 (22,6%)
Mindre än 20h/vecka	8 (25,8%)
Summa	31 (100,0%)





	Medelvärde	Standardavvikelse	Variationskoefficient	Min	Undre kvartil	Median	Övre kvartil	Max
Hur många timmar har du i genomsnitt lagt ner på studierna under denna kurs (inklusive schemalagd undervisning)?	2,7	0,9	33,3 %	1,0	2,0	2,0	3,5	4,0