

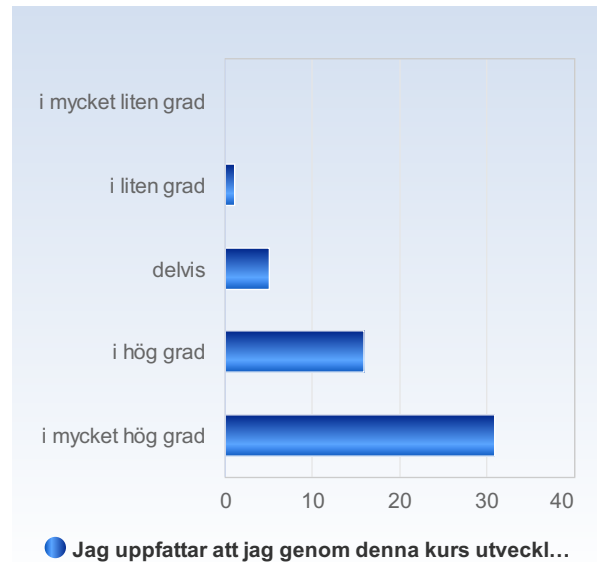


### Kursvärderingsenkät 2PS002 HT21

Antal respondenter: 80  
Antal svar: 53  
Svarsfrekvens: 66,25 %

#### Jag uppfattar att jag genom denna kurs utvecklat värdefulla kunskaper /färdigheter.

Jag uppfattar att jag genom denna kurs utvecklat värdefulla kunskaper/färdigheter.	Antal svar
i mycket liten grad	0 (0,0%)
i liten grad	1 (1,9%)
delvis	5 (9,4%)
i hög grad	16 (30,2%)
i mycket hög grad	31 (58,5%)
Summa	53 (100,0%)



	Medelvärde	Standardavvikelse	Variationskoefficient	Min	Undre kvartil	Median	Övre kvartil	Max
Jag uppfattar att jag genom denna kurs utvecklat värdefulla kunskaper/färdigheter.	4,5	0,7	16,8 %	2,0	4,0	5,0	5,0	5,0



### Jag bedömer att jag har uppnått kursens alla lärandemål.

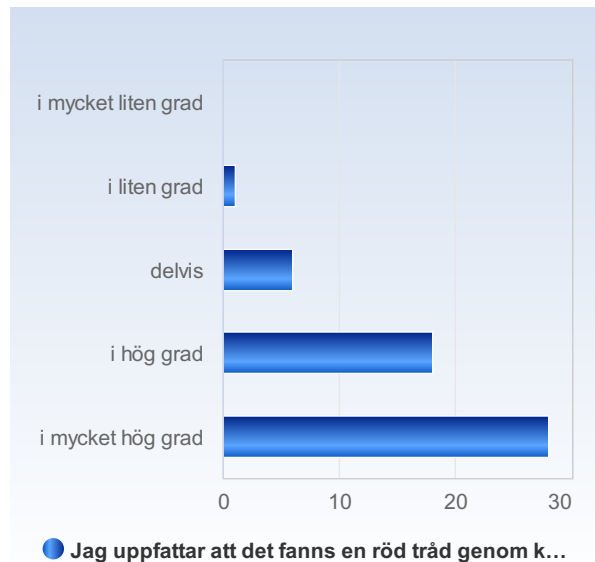
Jag bedömer att jag har uppnått kursens alla lärandemål.	Antal svar
i mycket liten grad	1 (1,9%)
i liten grad	0 (0,0%)
delvis	3 (5,7%)
i hög grad	29 (54,7%)
i mycket hög grad	20 (37,7%)
Summa	53 (100,0%)



	Medelvärde	Standardavvikelse	Variationskoefficient	Min	Undre kvartil	Median	Övre kvartil	Max
Jag bedömer att jag har uppnått kursens alla lärandemål.	4,3	0,7	17,3 %	1,0	4,0	4,0	5,0	5,0

### Jag uppfattar att det fanns en röd tråd genom kursen – från lärandemål till examination.

Jag uppfattar att det fanns en röd tråd genom kursen – från lärandemål till examination.	Antal svar
i mycket liten grad	0 (0,0%)
i liten grad	1 (1,9%)
delvis	6 (11,3%)
i hög grad	18 (34,0%)
i mycket hög grad	28 (52,8%)
Summa	53 (100,0%)





	Medelvärde	Standardavvikelse	Variationskoefficient	Min	Undre kvartil	Median	Övre kvartil	Max
Jag uppfattar att det fanns en röd tråd genom kursen – från lärandemål till examination.	4,4	0,8	17,5 %	2,0	4,0	5,0	5,0	5,0

**Jag uppfattar att kursen har stimulerat mig till ett vetenskapligt förhållningssätt (till exempel analytiskt och kritiskt tänkande, eget sökande och värdering av information).**

Jag uppfattar att kursen har stimulerat mig till ett vetenskapligt förhållningssätt (till exempel analytiskt och kritiskt tänkande, eget sökande och värdering av information).	Antal svar
i mycket liten grad	1 (1,9%)
i liten grad	3 (5,7%)
delvis	23 (43,4%)
i hög grad	14 (26,4%)
i mycket hög grad	12 (22,6%)
Summa	53 (100,0%)

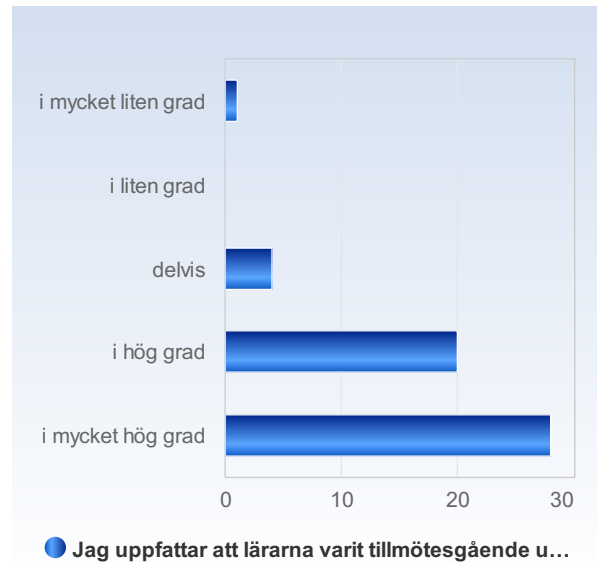


	Medelvärde	Standardavvikelse	Variationskoefficient	Min	Undre kvartil	Median	Övre kvartil	Max
Jag uppfattar att kursen har stimulerat mig till ett vetenskapligt förhållningssätt (till exempel analytiskt och kritiskt tänkande, eget sökande och värdering av information).	3,6	1,0	26,6 %	1,0	3,0	3,0	4,0	5,0



## Jag uppfattar att lärarna varit tillmötesgående under kursens gång för idéer och synpunkter på kursens utformning och innehåll.

Jag uppfattar att lärarna varit tillmötesgående under kursens gång för idéer och synpunkter på kursens utformning och innehåll.	Antal svar
i mycket liten grad	1 (1,9%)
i liten grad	0 (0,0%)
delvis	4 (7,5%)
i hög grad	20 (37,7%)
i mycket hög grad	28 (52,8%)
Summa	53 (100,0%)



	Medelvärde	Standardavvikelse	Variationskoefficient	Min	Undre kvartil	Median	Övre kvartil	Max
Jag uppfattar att lärarna varit tillmötesgående under kursens gång för idéer och synpunkter på kursens utformning och innehåll.	4,4	0,8	18,0 %	1,0	4,0	5,0	5,0	5,0