

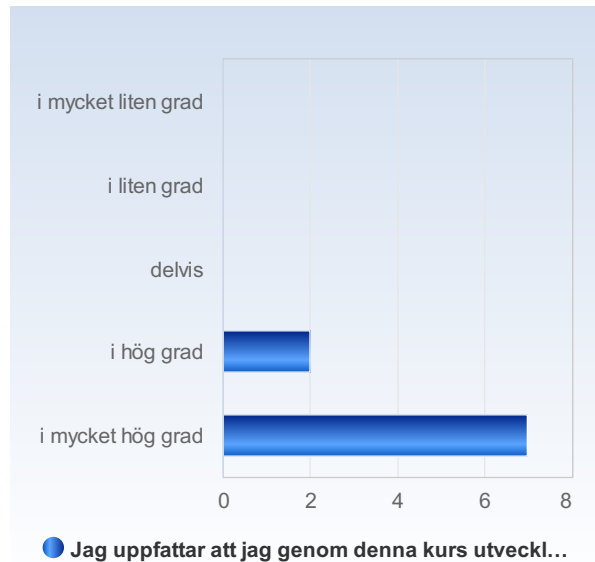


Kursutvärdering Amning i ett interprofessionellt perspektiv 2QA308

Antal respondenter: 14
Antal svar: 9
Svarsfrekvens: 64,29 %

Jag uppfattar att jag genom denna kurs utvecklat värdefulla kunskaper /färdigheter.

Jag uppfattar att jag genom denna kurs utvecklat värdefulla kunskaper/färdigheter.	Antal svar
i mycket liten grad	0 (0,0%)
i liten grad	0 (0,0%)
delvis	0 (0,0%)
i hög grad	2 (22,2%)
i mycket hög grad	7 (77,8%)
Summa	9 (100,0%)

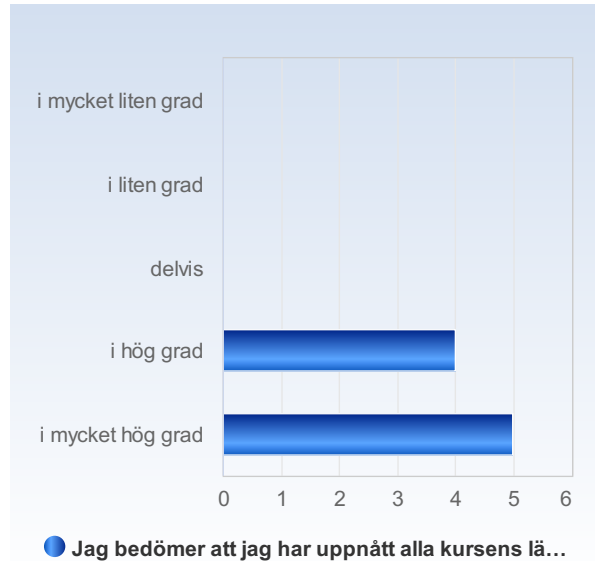


	Medelvärde	Standardavvikelse	Variationskoefficient	Min	Undre kvartil	Median	Övre kvartil	Max
Jag uppfattar att jag genom denna kurs utvecklat värdefulla kunskaper/färdigheter.	4,8	0,4	9,2 %	4,0	5,0	5,0	5,0	5,0



Jag bedömer att jag har uppnått alla kursens lärandemål.

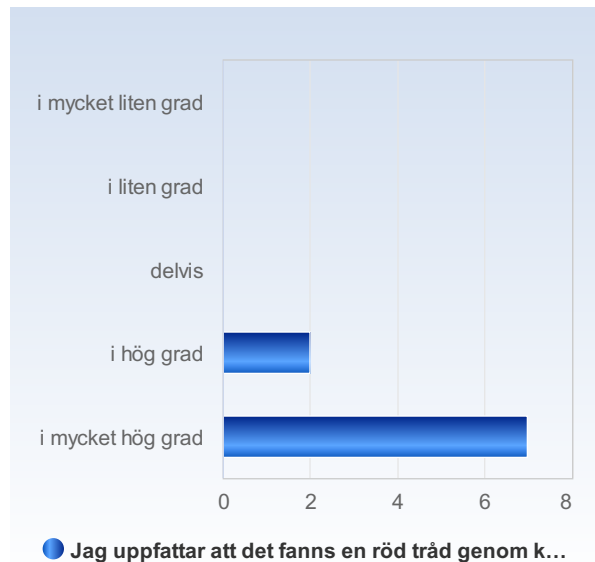
Jag bedömer att jag har uppnått alla kursens lärandemål.	Antal svar
i mycket liten grad	0 (0,0%)
i liten grad	0 (0,0%)
delvis	0 (0,0%)
i hög grad	4 (44,4%)
i mycket hög grad	5 (55,6%)
Summa	9 (100,0%)



	Medelvärde	Standardavvikelse	Variationskoefficient	Min	Undre kvartil	Median	Övre kvartil	Max
Jag bedömer att jag har uppnått alla kursens lärandemål.	4,6	0,5	11,6 %	4,0	4,0	5,0	5,0	5,0

Jag uppfattar att det fanns en röd tråd genom kursen – från lärandemål till examination.

Jag uppfattar att det fanns en röd tråd genom kursen – från lärandemål till examination.	Antal svar
i mycket liten grad	0 (0,0%)
i liten grad	0 (0,0%)
delvis	0 (0,0%)
i hög grad	2 (22,2%)
i mycket hög grad	7 (77,8%)
Summa	9 (100,0%)

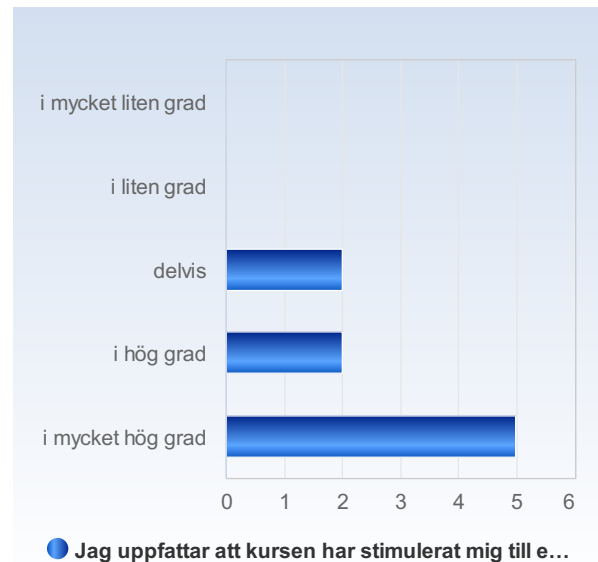




	Medelvärde	Standardavvikelse	Variationskoefficient	Min	Undre kvartil	Median	Övre kvartil	Max
Jag uppfattar att det fanns en röd tråd genom kursen – från lärandemål till examination.	4,8	0,4	9,2 %	4,0	5,0	5,0	5,0	5,0

Jag uppfattar att kursen har stimulerat mig till ett vetenskapligt förhållningssätt (till exempel analytiskt och kritiskt tänkande, eget sökande och värdering av information).

Jag uppfattar att kursen har stimulerat mig till ett vetenskapligt förhållningssätt (till exempel analytiskt och kritiskt tänkande, eget sökande och värdering av information).	Antal svar
i mycket liten grad	0 (0,0%)
i liten grad	0 (0,0%)
delvis	2 (22,2%)
i hög grad	2 (22,2%)
i mycket hög grad	5 (55,6%)
Summa	9 (100,0%)

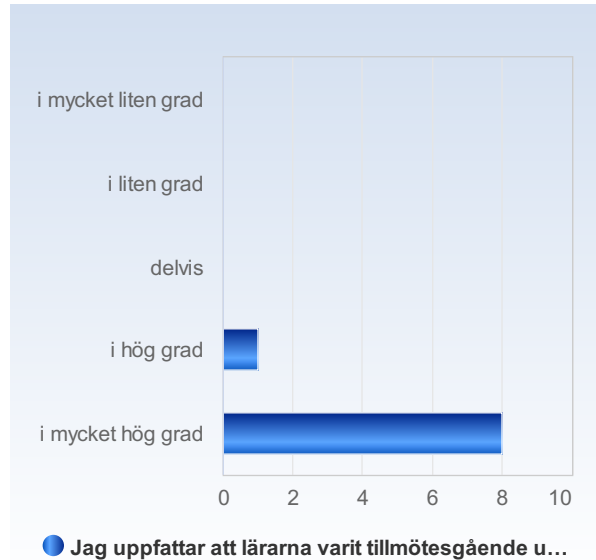


	Medelvärde	Standardavvikelse	Variationskoefficient	Min	Undre kvartil	Median	Övre kvartil	Max
Jag uppfattar att kursen har stimulerat mig till ett vetenskapligt förhållningssätt (till exempel analytiskt och kritiskt tänkande, eget sökande och värdering av information).	4,3	0,9	20,0 %	3,0	4,0	5,0	5,0	5,0



Jag uppfattar att lärarna varit tillmötesgående under kursens gång för idéer och synpunkter på kursens utformning och innehåll.

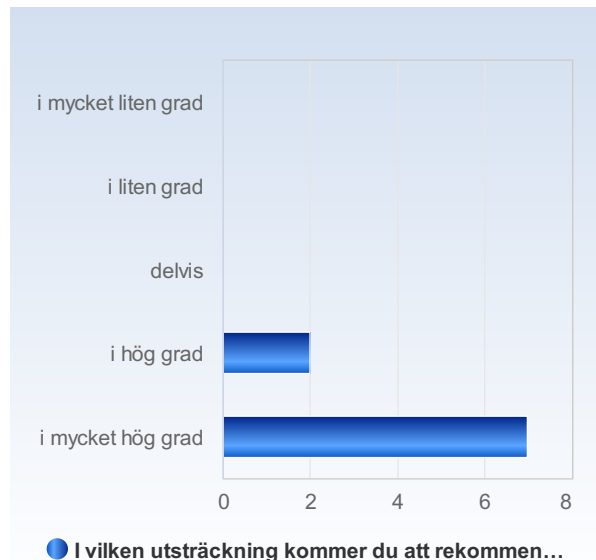
Jag uppfattar att lärarna varit tillmötesgående under kursens gång för idéer och synpunkter på kursens utformning och innehåll.	Antal svar
i mycket liten grad	0 (0,0%)
i liten grad	0 (0,0%)
delvis	0 (0,0%)
i hög grad	1 (11,1%)
i mycket hög grad	8 (88,9%)
Summa	9 (100,0%)



	Medelvärde	Standardavvikelse	Variationskoefficient	Min	Undre kvartil	Median	Övre kvartil	Max
Jag uppfattar att lärarna varit tillmötesgående under kursens gång för idéer och synpunkter på kursens utformning och innehåll.	4,9	0,3	6,8 %	4,0	5,0	5,0	5,0	5,0

I vilken utsträckning kommer du att rekommendera utbildningen till kollegor med liknande yrkesroll?

I vilken utsträckning kommer du att rekommendera utbildningen till kollegor med liknande yrkesroll?	Antal svar
i mycket liten grad	0 (0,0%)
i liten grad	0 (0,0%)
delvis	0 (0,0%)
i hög grad	2 (22,2%)
i mycket hög grad	7 (77,8%)
Summa	9 (100,0%)

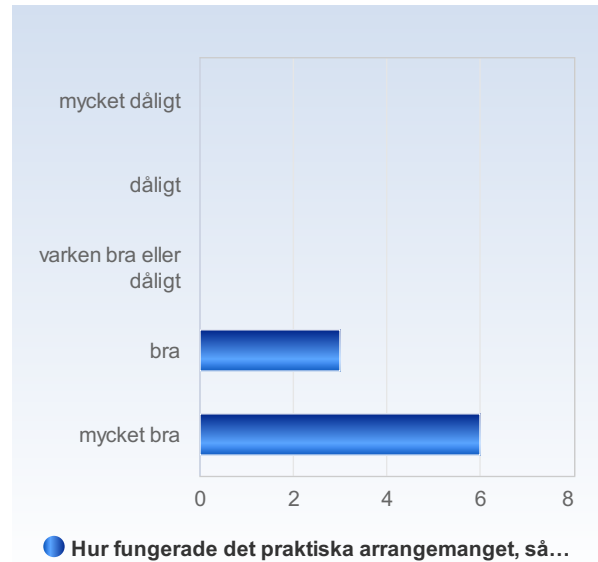




	Medelvärde	Standardavvikelse	Variationskoefficient	Min	Undre kvartil	Median	Övre kvartil	Max
I vilken utsträckning kommer du att rekommendera utbildningen till kollegor med liknande yrkesroll?	4,8	0,4	9,2 %	4,0	5,0	5,0	5,0	5,0

Hur fungerade det praktiska arrangemanget, såsom material och information?

Hur fungerade det praktiska arrangemanget, såsom material och information?	Antal svar
mycket dåligt	0 (0,0%)
dåligt	0 (0,0%)
varken bra eller dåligt	0 (0,0%)
bra	3 (33,3%)
mycket bra	6 (66,7%)
Summa	9 (100,0%)

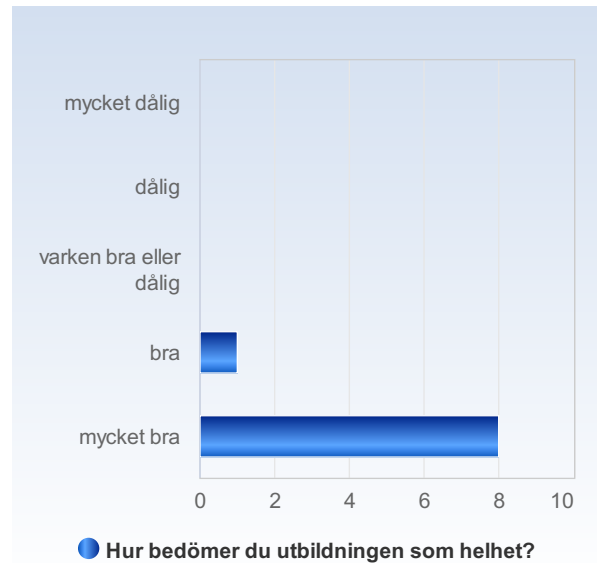


	Medelvärde	Standardavvikelse	Variationskoefficient	Min	Undre kvartil	Median	Övre kvartil	Max
Hur fungerade det praktiska arrangemanget, såsom material och information?	4,7	0,5	10,7 %	4,0	4,0	5,0	5,0	5,0



Hur bedömer du utbildningen som helhet?

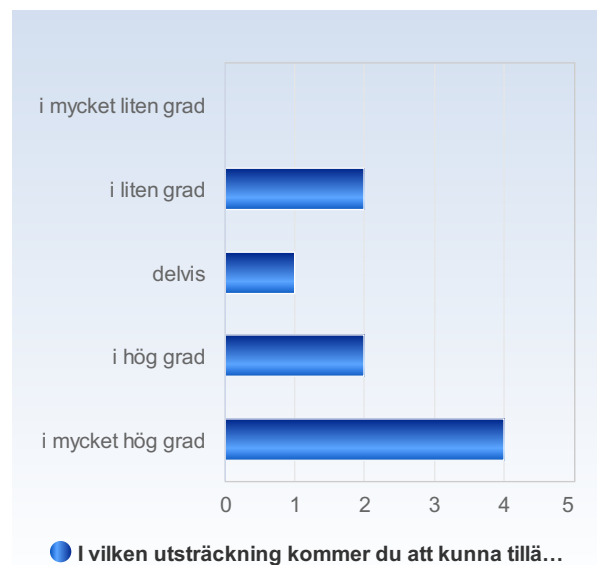
Hur bedömer du utbildningen som helhet?	Antal svar
mycket dålig	0 (0,0%)
dålig	0 (0,0%)
varken bra eller dålig	0 (0,0%)
bra	1 (11,1%)
mycket bra	8 (88,9%)
Summa	9 (100,0%)



	Medelvärde	Standardavvikelse	Variationskoefficient	Min	Undre kvartil	Median	Övre kvartil	Max
Hur bedömer du utbildningen som helhet?	4,9	0,3	6,8 %	4,0	5,0	5,0	5,0	5,0

I vilken utsträckning kommer du att kunna tillämpa dina nya kunskaper på din arbetsplats?

I vilken utsträckning kommer du att kunna tillämpa dina nya kunskaper på din arbetsplats?	Antal svar
i mycket liten grad	0 (0,0%)
i liten grad	2 (22,2%)
delvis	1 (11,1%)
i hög grad	2 (22,2%)
i mycket hög grad	4 (44,4%)
Summa	9 (100,0%)



	Medelvärde	Standardavvikelse	Variationskoefficient	Min	Undre kvartil	Median	Övre kvartil	Max
I vilken utsträckning kommer du att kunna tillämpa dina nya kunskaper på din arbetsplats?	3,9	1,3	32,6 %	2,0	3,0	4,0	5,0	5,0



I vilken utsträckning var det som togs upp i kursen ny kunskap för dig?

I vilken utsträckning var det som togs upp i kursen ny kunskap för dig?	Antal svar
i mycket liten grad	0 (0,0%)
i liten grad	0 (0,0%)
delvis	4 (44,4%)
i hög grad	3 (33,3%)
i mycket hög grad	2 (22,2%)
Summa	9 (100,0%)



	Medelvärde	Standardavvikelse	Variationskoefficient	Min	Undre kvartil	Median	Övre kvartil	Max
I vilken utsträckning var det som togs upp i kursen ny kunskap för dig?	3,8	0,8	22,1 %	3,0	3,0	4,0	4,0	5,0