

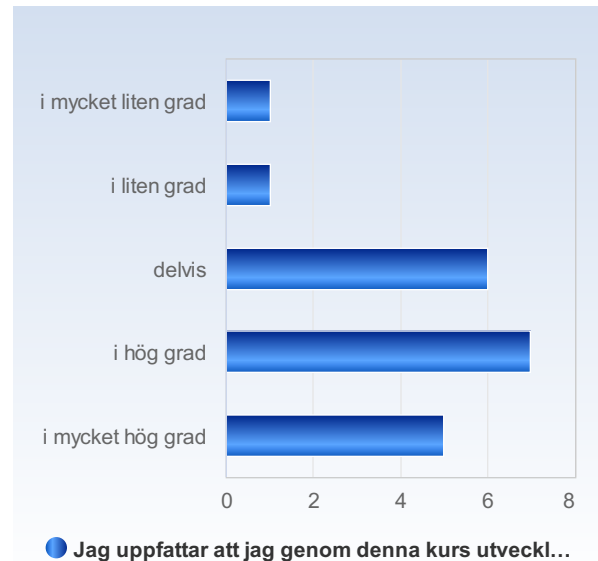


Kursvärderingsenkät 2PS017 HT21

Antal respondenter: 60
Antal svar: 20
Svarsfrekvens: 33,33 %

Jag uppfattar att jag genom denna kurs utvecklat värdefulla kunskaper/färdigheter.

Jag uppfattar att jag genom denna kurs utvecklat värdefulla kunskaper/färdigheter.	Antal svar
i mycket liten grad	1 (5,0%)
i liten grad	1 (5,0%)
delvis	6 (30,0%)
i hög grad	7 (35,0%)
i mycket hög grad	5 (25,0%)
Summa	20 (100,0%)

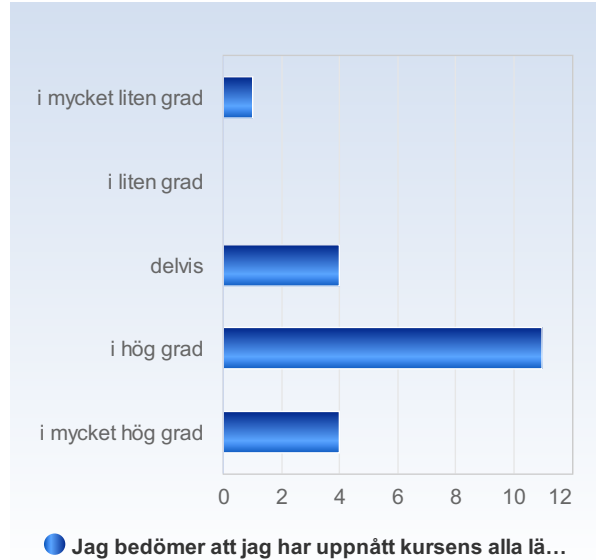


	Medelvärde	Standardavvikelse	Variationskoefficient	Min	Undre kvartil	Median	Övre kvartil	Max
Jag uppfattar att jag genom denna kurs utvecklat värdefulla kunskaper/färdigheter.	3,7	1,1	29,2 %	1,0	3,0	4,0	4,5	5,0



Jag bedömer att jag har uppnått kursens alla lärandemål.

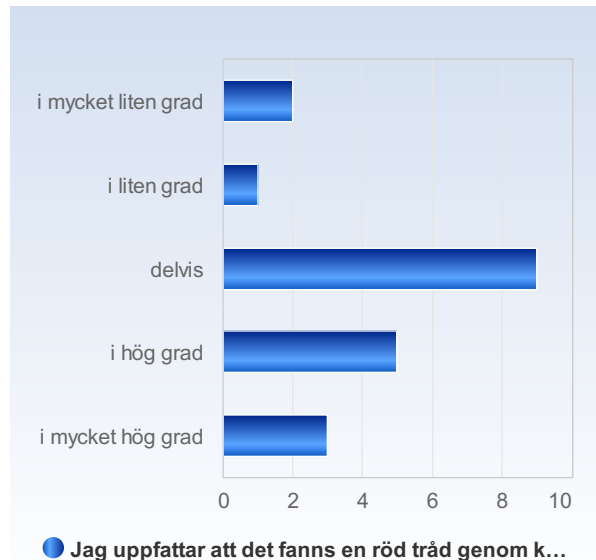
Jag bedömer att jag har uppnått kursens alla lärandemål.	Antal svar
i mycket liten grad	1 (5,0%)
i liten grad	0 (0,0%)
delvis	4 (20,0%)
i hög grad	11 (55,0%)
i mycket hög grad	4 (20,0%)
Summa	20 (100,0%)



	Medelvärde	Standardavvikelse	Variationskoefficient	Min	Undre kvartil	Median	Övre kvartil	Max
Jag bedömer att jag har uppnått kursens alla lärandemål.	3,9	0,9	24,2 %	1,0	3,5	4,0	4,0	5,0

Jag uppfattar att det fanns en röd tråd genom kursen – från lärandemål till examination.

Jag uppfattar att det fanns en röd tråd genom kursen – från lärandemål till examination.	Antal svar
i mycket liten grad	2 (10,0%)
i liten grad	1 (5,0%)
delvis	9 (45,0%)
i hög grad	5 (25,0%)
i mycket hög grad	3 (15,0%)
Summa	20 (100,0%)

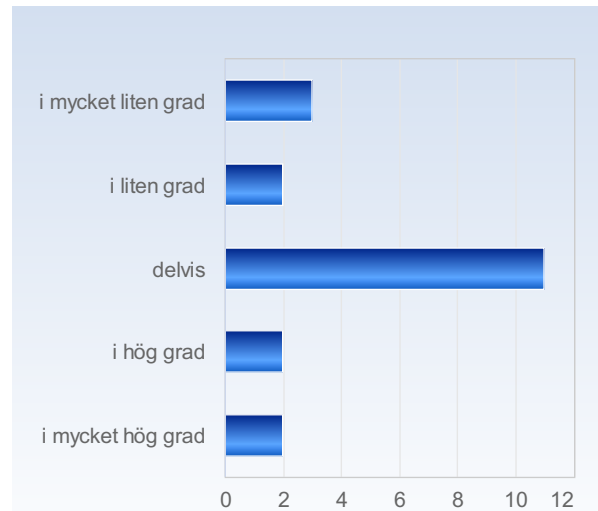


	Medelvärde	Standardavvikelse	Variationskoefficient	Min	Undre kvartil	Median	Övre kvartil	Max
Jag uppfattar att det fanns en röd tråd genom kursen – från lärandemål till examination.	3,3	1,1	34,2 %	1,0	3,0	3,0	4,0	5,0



Jag uppfattar att kursen har stimulerat mig till ett vetenskapligt förhållningssätt (till exempel analytiskt och kritiskt tänkande, eget sökande och värdering av information).

Jag uppfattar att kursen har stimulerat mig till ett vetenskapligt förhållningssätt (till exempel analytiskt och kritiskt tänkande, eget sökande och värdering av information).	Antal svar
i mycket liten grad	3 (15,0%)
i liten grad	2 (10,0%)
delvis	11 (55,0%)
i hög grad	2 (10,0%)
i mycket hög grad	2 (10,0%)
Summa	20 (100,0%)



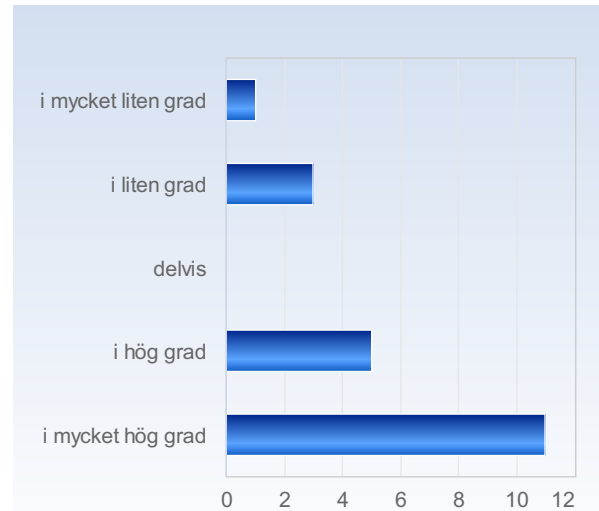
Kursen har stimulerat mig till e... (till exempel analytiskt och k

	Medelvärde	Standardavvikelse	Variationskoefficient	Min	Undre kvartil	Median	Övre kvartil	Max
Jag uppfattar att kursen har stimulerat mig till ett vetenskapligt förhållningssätt (till exempel analytiskt och kritiskt tänkande, eget sökande och värdering av information).	2,9	1,1	38,6 %	1,0	2,5	3,0	3,0	5,0



Jag uppfattar att lärarna varit tillmötesgående under kursens gång för idéer och synpunkter på kursens utformning och innehåll.

Jag uppfattar att lärarna varit tillmötesgående under kursens gång för idéer och synpunkter på kursens utformning och innehåll.	Antal svar
i mycket liten grad	1 (5,0%)
i liten grad	3 (15,0%)
delvis	0 (0,0%)
i hög grad	5 (25,0%)
	11
i mycket hög grad	(55,0%)
Summa	20 (100,0%)



ir att lärarna varit tillmötesgående u...på kursens utformnin

	Medelvärde	Standardavvikelse	Variationskoefficient	Min	Undre kvartil	Median	Övre kvartil	Max
Jag uppfattar att lärarna varit tillmötesgående under kursens gång för idéer och synpunkter på kursens utformning och innehåll.	4,1	1,3	31,6 %	1,0	4,0	5,0	5,0	5,0