

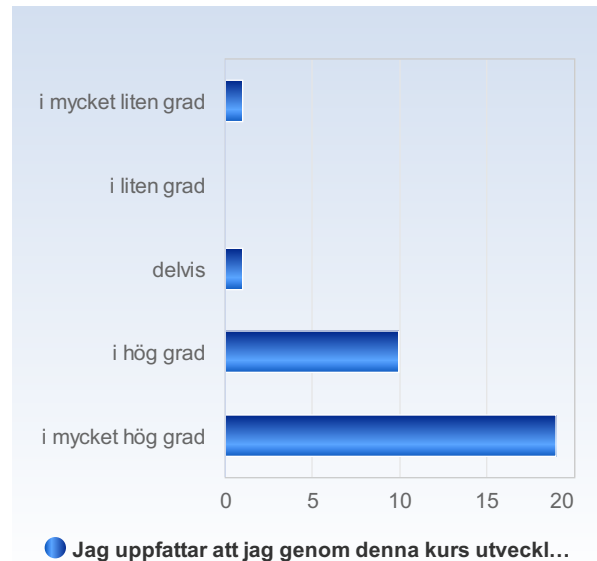


Kursvärderingsenkät 2PS046 VT22

Antal respondenter: 68
Antal svar: 31
Svarsfrekvens: 45,59 %

Jag uppfattar att jag genom denna kurs utvecklat värdefulla kunskaper/färdigheter.

| Jag uppfattar att jag genom denna kurs utvecklat värdefulla kunskaper/färdigheter. | Antal svar |
|--|-------------|
| i mycket liten grad | 1 (3,2%) |
| i liten grad | 0 (0,0%) |
| delvis | 1 (3,2%) |
| i hög grad | 10 (32,3%) |
| i mycket hög grad | 19 (61,3%) |
| Summa | 31 (100,0%) |

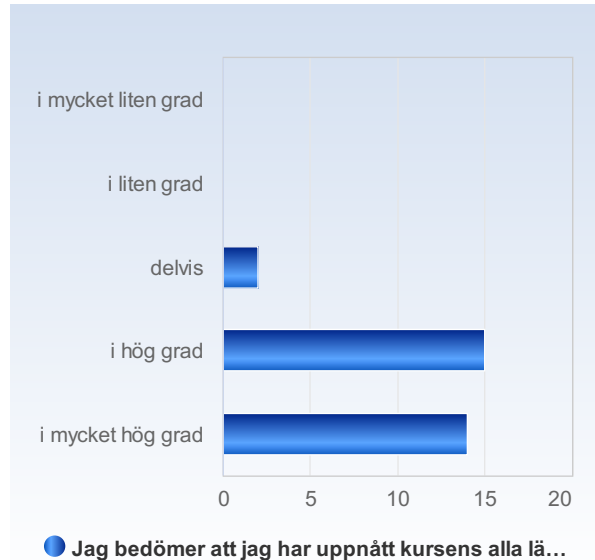


| | Medelvärde | Standardavvikelse | Variationskoefficient | Min | Undre kvartil | Median | Övre kvartil | Max |
|--|------------|-------------------|-----------------------|-----|---------------|--------|--------------|-----|
| Jag uppfattar att jag genom denna kurs utvecklat värdefulla kunskaper/färdigheter. | 4,5 | 0,9 | 19,0 % | 1,0 | 4,0 | 5,0 | 5,0 | 5,0 |



Jag bedömer att jag har uppnått kursens alla lärandemål.

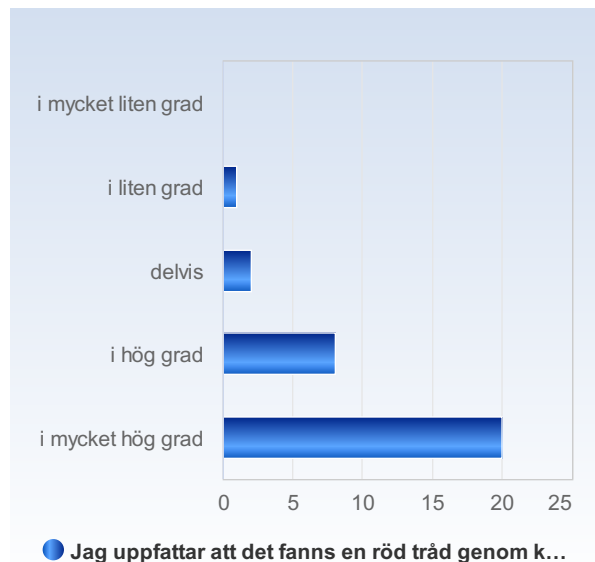
| Jag bedömer att jag har uppnått kursens alla lärandemål. | Antal svar |
|--|-------------|
| i mycket liten grad | 0 (0,0%) |
| i liten grad | 0 (0,0%) |
| delvis | 2 (6,5%) |
| i hög grad | 15 (48,4%) |
| i mycket hög grad | 14 (45,2%) |
| Summa | 31 (100,0%) |



| | Medelvärde | Standardavvikelse | Variationskoefficient | Min | Undre kvartil | Median | Övre kvartil | Max |
|--|------------|-------------------|-----------------------|-----|---------------|--------|--------------|-----|
| Jag bedömer att jag har uppnått kursens alla lärandemål. | 4,4 | 0,6 | 14,0 % | 3,0 | 4,0 | 4,0 | 5,0 | 5,0 |

Jag uppfattar att det fanns en röd tråd genom kursen – från lärandemål till examination.

| Jag uppfattar att det fanns en röd tråd genom kursen – från lärandemål till examination. | Antal svar |
|--|-------------|
| i mycket liten grad | 0 (0,0%) |
| i liten grad | 1 (3,2%) |
| delvis | 2 (6,5%) |
| i hög grad | 8 (25,8%) |
| i mycket hög grad | 20 (64,5%) |
| Summa | 31 (100,0%) |

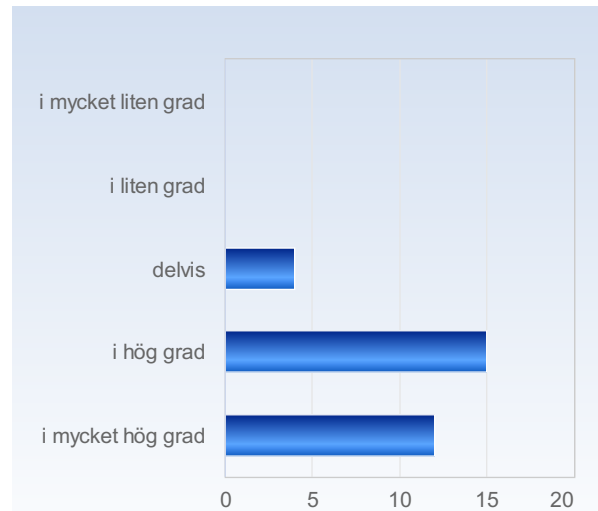


| | Medelvärde | Standardavvikelse | Variationskoefficient | Min | Undre kvartil | Median | Övre kvartil | Max |
|--|------------|-------------------|-----------------------|-----|---------------|--------|--------------|-----|
| Jag uppfattar att det fanns en röd tråd genom kursen – från lärandemål till examination. | 4,5 | 0,8 | 17,0 % | 2,0 | 4,0 | 5,0 | 5,0 | 5,0 |



Jag uppfattar att kursen har stimulerat mig till ett vetenskapligt förhållningssätt (till exempel analytiskt och kritiskt tänkande, eget sökande och värdering av information).

| Jag uppfattar att kursen har stimulerat mig till ett vetenskapligt förhållningssätt (till exempel analytiskt och kritiskt tänkande, eget sökande och värdering av information). | Antal svar |
|---|-------------|
| i mycket liten grad | 0 (0,0%) |
| i liten grad | 0 (0,0%) |
| delvis | 4 (12,9%) |
| i hög grad | 15 (48,4%) |
| i mycket hög grad | 12 (38,7%) |
| Summa | 31 (100,0%) |



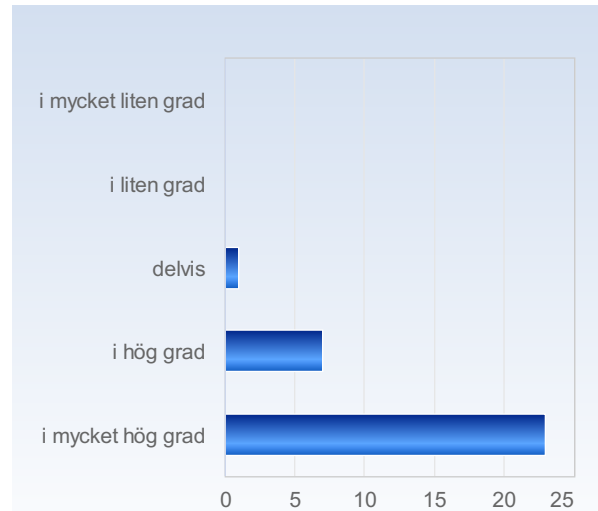
Kursen har stimulerat mig till e... (till exempel analytiskt och k

| | Medelvärde | Standardavvikelse | Variationskoefficient | Min | Undre kvartil | Median | Övre kvartil | Max |
|---|------------|-------------------|-----------------------|-----|---------------|--------|--------------|-----|
| Jag uppfattar att kursen har stimulerat mig till ett vetenskapligt förhållningssätt (till exempel analytiskt och kritiskt tänkande, eget sökande och värdering av information). | 4,3 | 0,7 | 16,0 % | 3,0 | 4,0 | 4,0 | 5,0 | 5,0 |



Jag uppfattar att lärarna varit tillmötesgående under kursens gång för idéer och synpunkter på kursens utformning och innehåll.

| Jag uppfattar att lärarna varit tillmötesgående under kursens gång för idéer och synpunkter på kursens utformning och innehåll. | Antal svar |
|---|-------------|
| i mycket liten grad | 0 (0,0%) |
| i liten grad | 0 (0,0%) |
| delvis | 1 (3,2%) |
| i hög grad | 7 (22,6%) |
| i mycket hög grad | 23 (74,2%) |
| Summa | 31 (100,0%) |



ir att lärarna varit tillmötesgående u...på kursens utformnin

| | Medelvärde | Standardavvikelse | Variationskoefficient | Min | Undre kvartil | Median | Övre kvartil | Max |
|---|------------|-------------------|-----------------------|-----|---------------|--------|--------------|-----|
| Jag uppfattar att lärarna varit tillmötesgående under kursens gång för idéer och synpunkter på kursens utformning och innehåll. | 4,7 | 0,5 | 11,2 % | 3,0 | 4,5 | 5,0 | 5,0 | 5,0 |