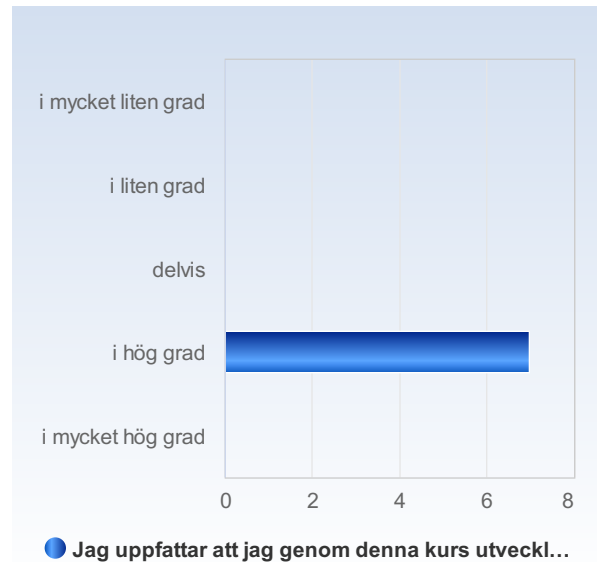


Kroppssammansättning och sjukdomstillstånd, 2QA243, HT 2021

Antal respondenter: 12
Antal svar: 7
Svarsfrekvens: 58.33%

Jag uppfattar att jag genom denna kurs utvecklat värdefulla kunskaper /färdigheter.

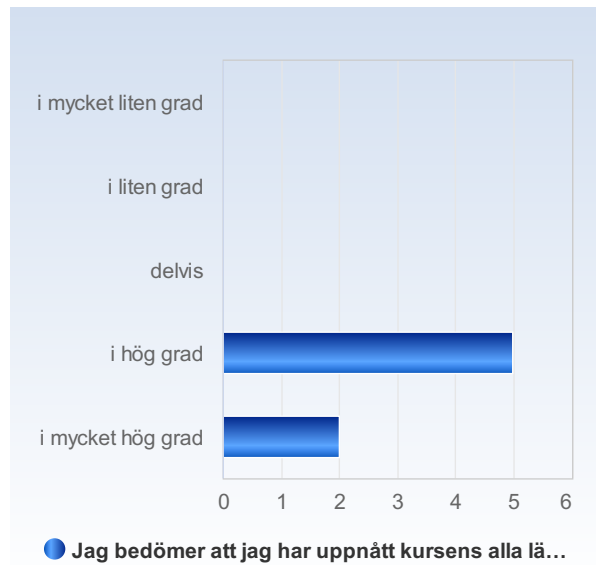
Jag uppfattar att jag genom denna kurs utvecklat värdefulla kunskaper/färdigheter.	Antal svar
i mycket liten grad	0 (0.0%)
i liten grad	0 (0.0%)
delvis	0 (0.0%)
i hög grad	7 (100.0%)
i mycket hög grad	0 (0.0%)
Summa	7 (100.0%)



	Medelvärde	Standardavvikelse	Variationskoefficient	Min	Undre kvartil	Median	Övre kvartil	Max
Jag uppfattar att jag genom denna kurs utvecklat värdefulla kunskaper/färdigheter.	4.0	0.0	0.0 %	4.0	4.0	4.0	4.0	4.0

Jag bedömer att jag har uppnått kursens alla lärandemål.

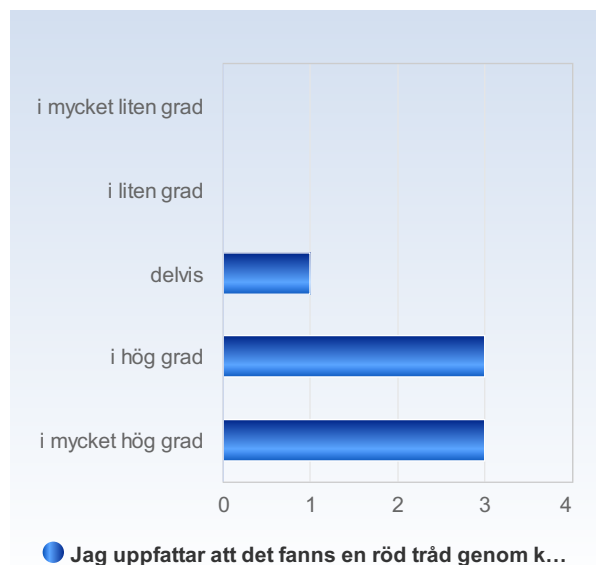
Jag bedömer att jag har uppnått kursens alla lärandemål.	Antal svar
i mycket liten grad	0 (0.0%)
i liten grad	0 (0.0%)
delvis	0 (0.0%)
i hög grad	5 (71.4%)
i mycket hög grad	2 (28.6%)
Summa	7 (100.0%)



	Medelvärde	Standardavvikelse	Variationskoefficient	Min	Undre kvartil	Median	Övre kvartil	Max
Jag bedömer att jag har uppnått kursens alla lärandemål.	4.3	0.5	11.4 %	4.0	4.0	4.0	4.5	5.0

Jag uppfattar att det fanns en röd tråd genom kursen – från lärandemål till examination.

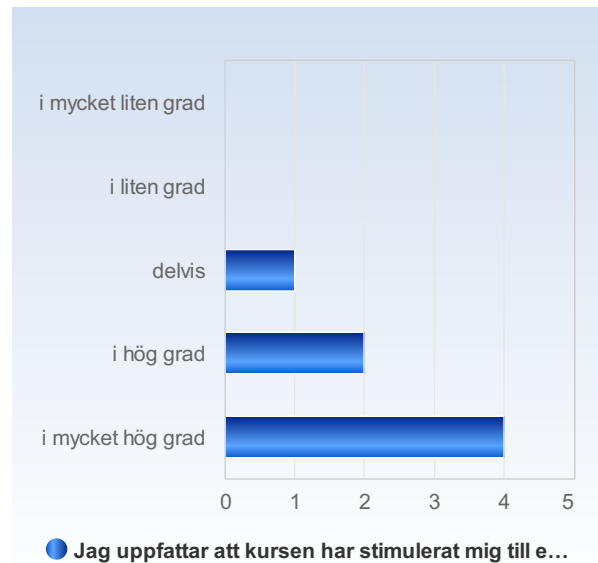
Jag uppfattar att det fanns en röd tråd genom kursen – från lärandemål till examination.	Antal svar
i mycket liten grad	0 (0.0%)
i liten grad	0 (0.0%)
delvis	1 (14.3%)
i hög grad	3 (42.9%)
i mycket hög grad	3 (42.9%)
Summa	7 (100.0%)



	Medelvärde	Standardavvikelse	Variationskoefficient	Min	Undre kvartil	Median	Övre kvartil	Max
Jag uppfattar att det fanns en röd tråd genom kursen – från lärandemål till examination.	4.3	0.8	17.6 %	3.0	4.0	4.0	5.0	5.0

Jag uppfattar att kursen har stimulerat mig till ett vetenskapligt förhållningssätt (till exempel analytiskt och kritiskt tänkande, eget sökande och värdering av information).

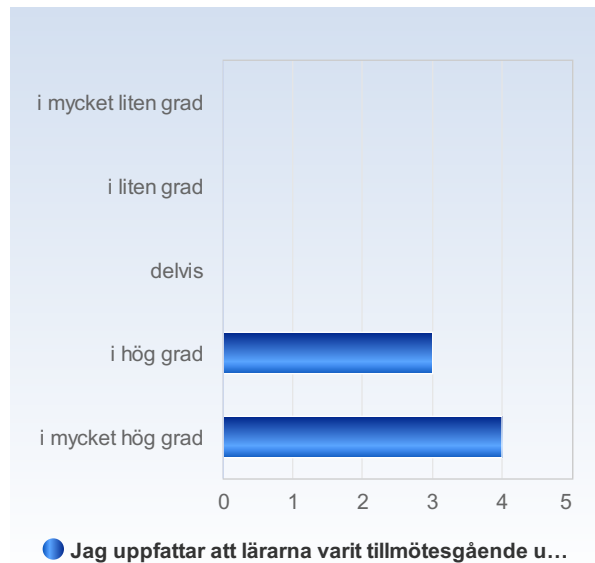
Jag uppfattar att kursen har stimulerat mig till ett vetenskapligt förhållningssätt (till exempel analytiskt och kritiskt tänkande, eget sökande och värdering av information).	Antal svar
i mycket liten grad	0 (0.0%)
i liten grad	0 (0.0%)
delvis	1 (14.3%)
i hög grad	2 (28.6%)
i mycket hög grad	4 (57.1%)
Summa	7 (100.0%)



	Medelvärde	Standardavvikelse	Variationskoefficient	Min	Undre kvartil	Median	Övre kvartil	Max
Jag uppfattar att kursen har stimulerat mig till ett vetenskapligt förhållningssätt (till exempel analytiskt och kritiskt tänkande, eget sökande och värdering av information).	4.4	0.8	17.8 %	3.0	4.0	5.0	5.0	5.0

Jag uppfattar att lärarna varit tillmötesgående under kursens gång för idéer och synpunkter på kursens utformning och innehåll.

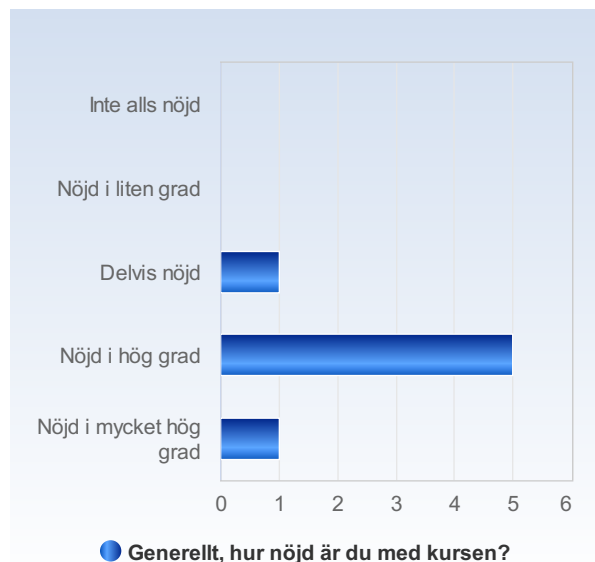
Jag uppfattar att lärarna varit tillmötesgående under kursens gång för idéer och synpunkter på kursens utformning och innehåll.	Antal svar
i mycket liten grad	0 (0.0%)
i liten grad	0 (0.0%)
delvis	0 (0.0%)
i hög grad	3 (42.9%)
i mycket hög grad	4 (57.1%)
Summa	7 (100.0%)



	Medelvärde	Standardavvikelse	Variationskoefficient	Min	Undre kvartil	Median	Övre kvartil	Max
Jag uppfattar att lärarna varit tillmötesgående under kursens gång för idéer och synpunkter på kursens utformning och innehåll.	4.6	0.5	11.7 %	4.0	4.0	5.0	5.0	5.0

Generellt, hur nöjd är du med kursen?

Generellt, hur nöjd är du med kursen?	Antal svar
Inte alls nöjd	0 (0.0%)
Nöjd i liten grad	0 (0.0%)
Delvis nöjd	1 (14.3%)
Nöjd i hög grad	5 (71.4%)
Nöjd i mycket hög grad	1 (14.3%)
Summa	7 (100.0%)



	Medelvärde	Standardavvikelse	Variationskoefficient	Min	Undre kvartil	Median	Övre kvartil	Max
Generellt, hur nöjd är du med kursen?	4.0	0.6	14.4 %	3.0	4.0	4.0	4.0	5.0

Jag är nöjd med informationen jag fick om kursens innehåll och upplägg (kursbeskrivning, kursintroduktionen, löpande info under kursen)?

Jag är nöjd med informationen jag fick om kursens innehåll och upplägg (kursbeskrivning, kursintroduktionen, löpande info under kursen)?	Antal svar
I mycket liten grad	0 (0.0%)
I liten grad	0 (0.0%)
Delvis	0 (0.0%)
I hög grad	5 (71.4%)
I mycket hög grad	2 (28.6%)
Summa	7 (100.0%)

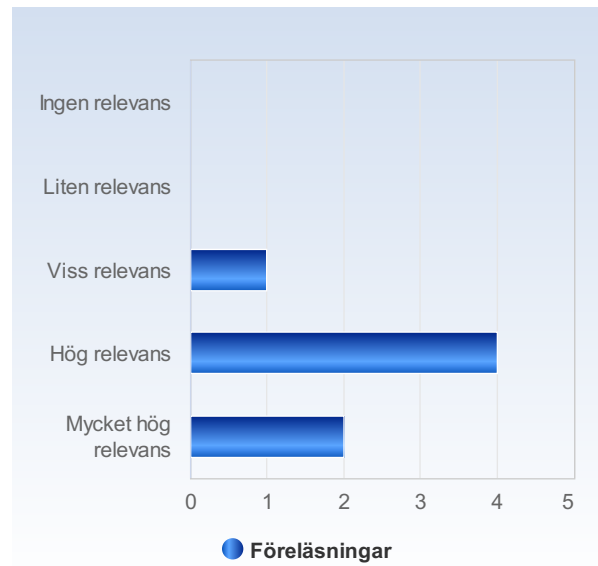


	Medelvärde	Standardavvikelse	Variationskoefficient	Undre kvartil	Övre kvartil	Median	Max
Jag är nöjd med informationen jag fick om kursens innehåll och upplägg (kursbeskrivning, kursintroduktionen, löpande info under kursen)?	4.3	0.5	11.4 %	4.0	4.0	4.0	4.5

Vilken relevans upplevde du att föjande kursmoment hade för kursens lärandemål?

Föreläsningar

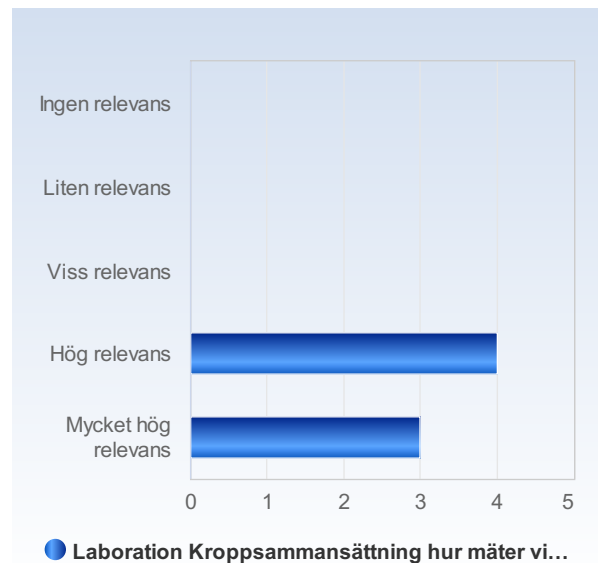
Föreläsningar	Antal svar
Ingen relevans	0 (0.0%)
Liten relevans	0 (0.0%)
Viss relevans	1 (14.3%)
Hög relevans	4 (57.1%)
Mycket hög relevans	2 (28.6%)
Summa	7 (100.0%)



	Medelvärde	Standardavvikelse	Variationskoefficient	Min	Undre kvartil	Median	Övre kvartil	Max
Föreläsningar	4.1	0.7	16.7 %	3.0	4.0	4.0	4.5	5.0

Laboration Kroppssammansättning hur mäter vi det?

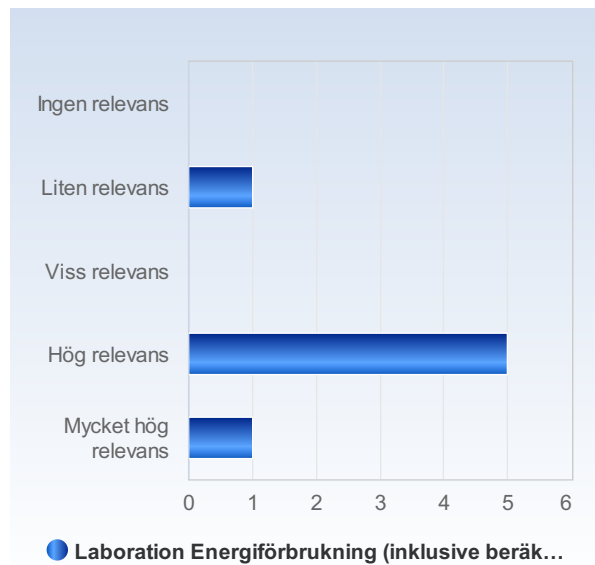
Laboration Kroppssammansättning hur mäter vi det?	Antal svar
Ingen relevans	0 (0.0%)
Liten relevans	0 (0.0%)
Viss relevans	0 (0.0%)
Hög relevans	4 (57.1%)
Mycket hög relevans	3 (42.9%)
Summa	7 (100.0%)



	Medelvärde	Standardavvikelse	Variationskoefficient	Min	Undre kvartil	Median	Övre kvartil	Max
Laboration Kroppssammansättning hur mäter vi det?	4.4	0.5	12.1 %	4.0	4.0	4.0	5.0	5.0

Laboration Energiförbrukning (inklusive beräkning av energiförbrukning)

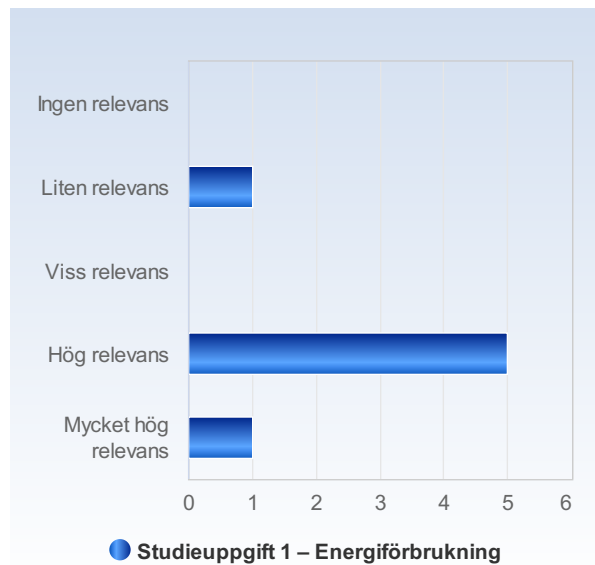
Laboration Energiförbrukning (inklusive beräkning av energiförbrukning)	Antal svar
Ingen relevans	0 (0.0%)
Liten relevans	1 (14.3%)
Viss relevans	0 (0.0%)
Hög relevans	5 (71.4%)
Mycket hög relevans	1 (14.3%)
Summa	7 (100.0%)



	Medelvärde	Standardavvikelse	Variationskoefficient	Min	Undre kvartil	Median	Övre kvartil	Max
Laboration Energiförbrukning (inklusive beräkning av energiförbrukning)	3.9	0.9	23.3 %	2.0	4.0	4.0	4.0	5.0

Studieuppgift 1 – Energiförbrukning

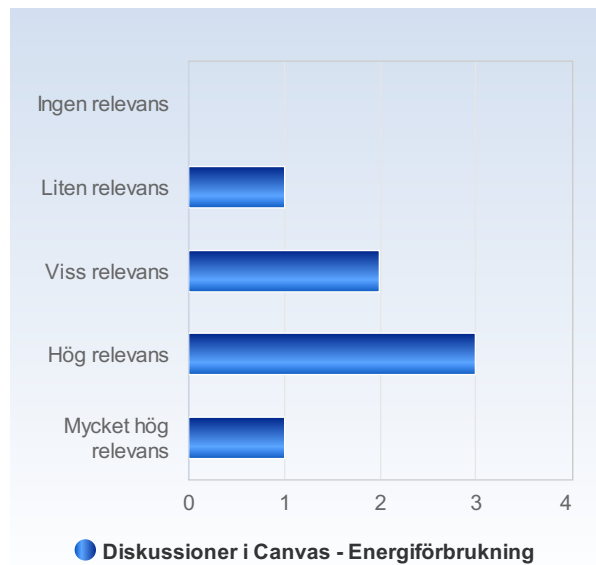
Studieuppgift 1 – Energiförbrukning	Antal svar
Ingen relevans	0 (0.0%)
Liten relevans	1 (14.3%)
Viss relevans	0 (0.0%)
Hög relevans	5 (71.4%)
Mycket hög relevans	1 (14.3%)
Summa	7 (100.0%)



	Medelvärde	Standardavvikelse	Variationskoefficient	Min	Undre kvartil	Median	Övre kvartil	Max
Studieuppgift 1 – Energiförbrukning	3.9	0.9	23.3 %	2.0	4.0	4.0	4.0	5.0

Diskussioner i Canvas - Energiförbrukning

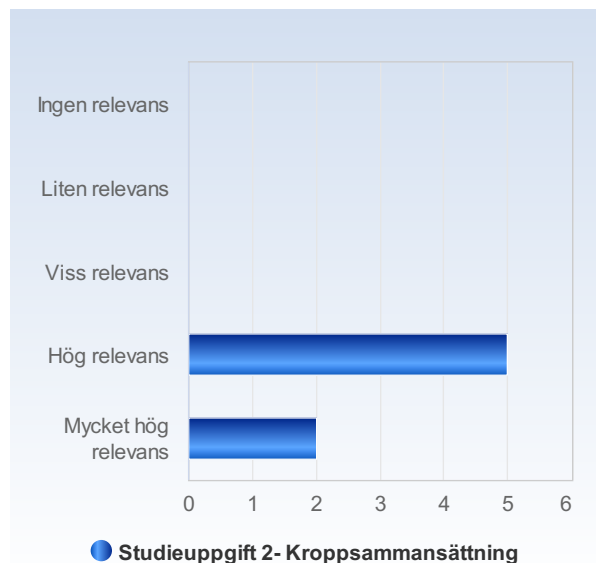
Diskussioner i Canvas - Energiförbrukning	Antal svar
Ingen relevans	0 (0.0%)
Liten relevans	1 (14.3%)
Viss relevans	2 (28.6%)
Hög relevans	3 (42.9%)
Mycket hög relevans	1 (14.3%)
Summa	7 (100.0%)



	Medelvärde	Standardavvikelse	Variationskoefficient	Min	Undre kvartil	Median	Övre kvartil	Max
Diskussioner i Canvas - Energiförbrukning	3.6	1.0	27.3 %	2.0	3.0	4.0	4.0	5.0

Studieuppgift 2- Kroppsammansättning

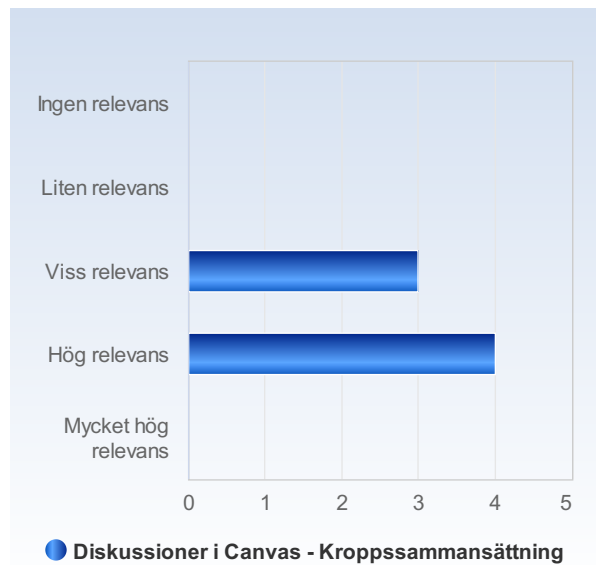
Studieuppgift 2- Kroppsammansättning	Antal svar
Ingen relevans	0 (0.0%)
Liten relevans	0 (0.0%)
Viss relevans	0 (0.0%)
Hög relevans	5 (71.4%)
Mycket hög relevans	2 (28.6%)
Summa	7 (100.0%)



	Medelvärde	Standardavvikelse	Variationskoefficient	Min	Undre kvartil	Median	Övre kvartil	Max
Studieuppgift 2- Kroppsammansättning	4.3	0.5	11.4 %	4.0	4.0	4.0	4.5	5.0

Diskussioner i Canvas - Kroppssammansättning

Diskussioner i Canvas - Kroppssammansättning	Antal svar
Ingen relevans	0 (0.0%)
Liten relevans	0 (0.0%)
Viss relevans	3 (42.9%)
Hög relevans	4 (57.1%)
Mycket hög relevans	0 (0.0%)
Summa	7 (100.0%)



	Medelvärde	Standardavvikelse	Variationskoefficient	Min	Undre kvartil	Median	Övre kvartil	Max
Diskussioner i Canvas - Kroppssammansättning	3.6	0.5	15.0 %	3.0	3.0	4.0	4.0	4.0

Examinationsuppgift - Skriftlig rapport

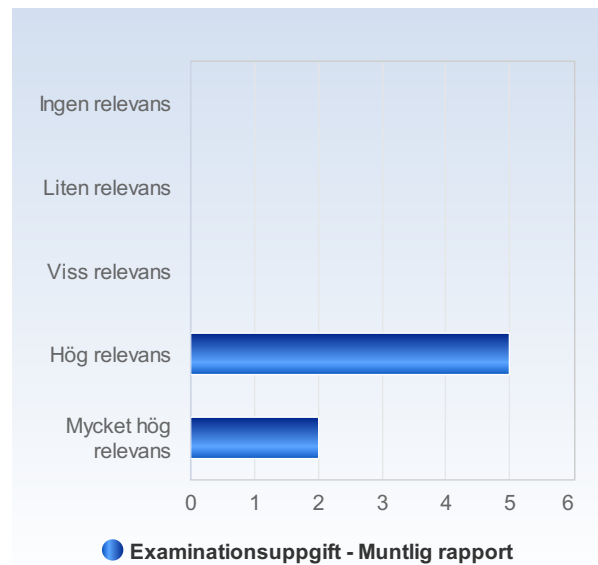
Examinationsuppgift - Skriftlig rapport	Antal svar
Ingen relevans	0 (0.0%)
Liten relevans	0 (0.0%)
Viss relevans	0 (0.0%)
Hög relevans	3 (42.9%)
Mycket hög relevans	4 (57.1%)
Summa	7 (100.0%)



	Medelvärde	Standardavvikelse	Variationskoefficient	Min	Undre kvartil	Median	Övre kvartil	Max
Examinationsuppgift - Skriftlig rapport	4.6	0.5	11.7 %	4.0	4.0	5.0	5.0	5.0

Examinationsuppgift - Muntlig rapport

Examinationsuppgift - Muntlig rapport	Antal svar
Ingen relevans	0 (0.0%)
Liten relevans	0 (0.0%)
Viss relevans	0 (0.0%)
Hög relevans	5 (71.4%)
Mycket hög relevans	2 (28.6%)
Summa	7 (100.0%)

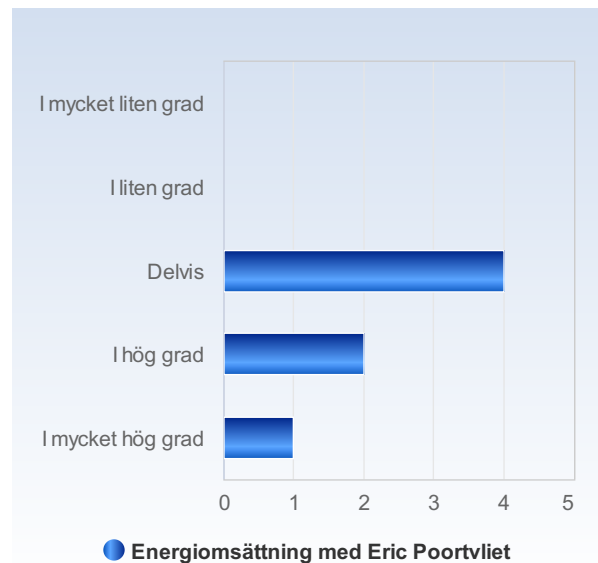


	Medelvärde	Standardavvikelse	Variationskoefficient	Min	Undre kvartil	Median	Övre kvartil	Max
Examinationsuppgift - Muntlig rapport	4.3	0.5	11.4 %	4.0	4.0	4.0	4.5	5.0

Hur givande upplevde du att nedanstående föreläsningar var?

Energiomsättning med Eric Poortvliet

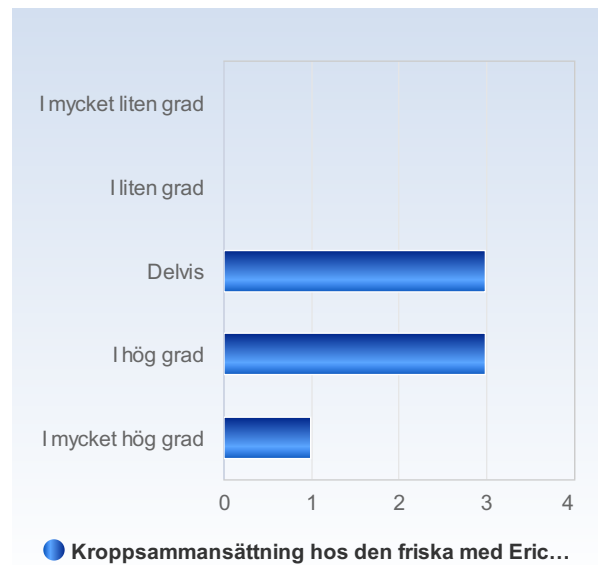
Energiomsättning med Eric Poortvliet	Antal svar
I mycket liten grad	0 (0.0%)
I liten grad	0 (0.0%)
Delvis	4 (57.1%)
I hög grad	2 (28.6%)
I mycket hög grad	1 (14.3%)
Summa	7 (100.0%)



	Medelvärde	Standardavvikelse	Variationskoefficient	Min	Undre kvartil	Median	Övre kvartil	Max
Energiomsättning med Eric Poortvliet	3.6	0.8	22.0 %	3.0	3.0	3.0	4.0	5.0

Kroppsammansättning hos den friska med Eric Poortvliet

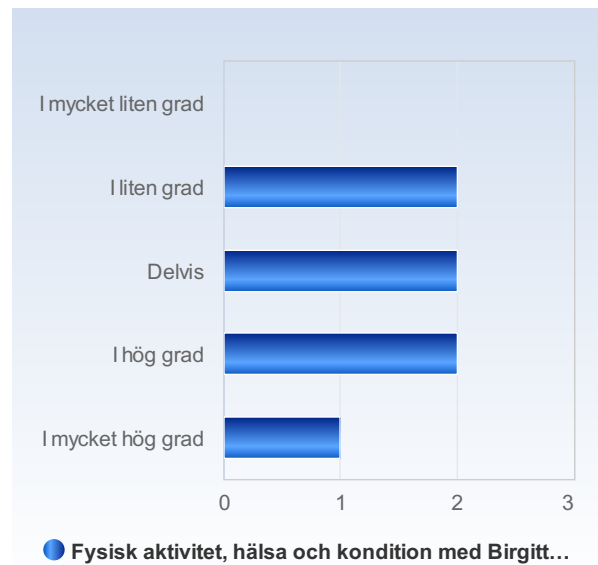
Kroppsammansättning hos den friska med Eric Poortvliet	Antal svar
I mycket liten grad	0 (0.0%)
I liten grad	0 (0.0%)
Delvis	3 (42.9%)
I hög grad	3 (42.9%)
I mycket hög grad	1 (14.3%)
Summa	7 (100.0%)



	Medelvärde	Standardavvikelse	Variationskoefficient	Min	Undre kvartil	Median	Övre kvartil	Max
Kroppsammansättning hos den friska med Eric Poortvliet	3.7	0.8	20.4 %	3.0	3.0	4.0	4.0	5.0

Fysisk aktivitet, hälsa och kondition med Birgitta Nordgren

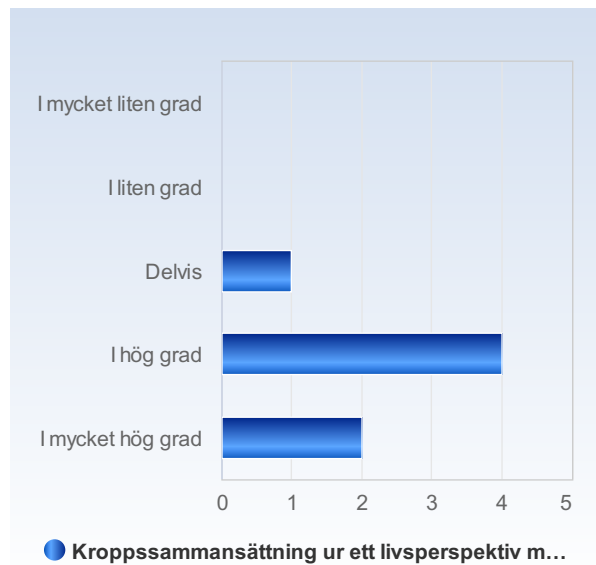
Fysisk aktivitet, hälsa och kondition med Birgitta Nordgren	Antal svar
I mycket liten grad	0 (0.0%)
I liten grad	2 (28.6%)
Delvis	2 (28.6%)
I hög grad	2 (28.6%)
I mycket hög grad	1 (14.3%)
Summa	7 (100.0%)



	Medelvärde	Standardavvikelse	Variationskoefficient	Min	Undre kvartil	Median	Övre kvartil	Max
Fysisk aktivitet, hälsa och kondition med Birgitta Nordgren	3.3	1.1	33.9 %	2.0	2.5	3.0	4.0	5.0

Kroppssammansättning ur ett livsperspektiv med Ola Wallengren

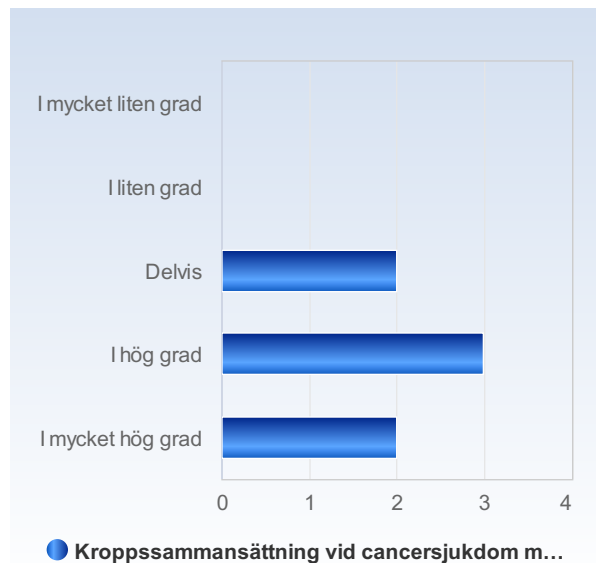
Kroppssammansättning ur ett livsperspektiv med Ola Wallengren	Antal svar
I mycket liten grad	0 (0.0%)
I liten grad	0 (0.0%)
Delvis	1 (14.3%)
I hög grad	4 (57.1%)
I mycket hög grad	2 (28.6%)
Summa	7 (100.0%)



	Medelvärde	Standardavvikelse	Variationskoefficient	Min	Undre kvartil	Median	Övre kvartil	Max
Kroppssammansättning ur ett livsperspektiv med Ola Wallengren	4.1	0.7	16.7 %	3.0	4.0	4.0	4.5	5.0

Kroppssammansättning vid cancersjukdom med Ola Wallengren

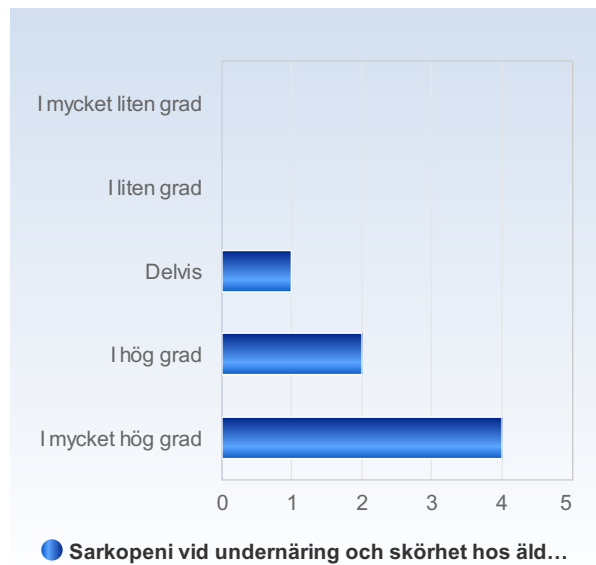
Kroppssammansättning vid cancersjukdom med Ola Wallengren	Antal svar
I mycket liten grad	0 (0.0%)
I liten grad	0 (0.0%)
Delvis	2 (28.6%)
I hög grad	3 (42.9%)
I mycket hög grad	2 (28.6%)
Summa	7 (100.0%)



	Medelvärde	Standardavvikelse	Variationskoefficient	Min	Undre kvartil	Median	Övre kvartil	Max
Kroppssammansättning vid cancersjukdom med Ola Wallengren	4.0	0.8	20.4 %	3.0	3.5	4.0	4.5	5.0

Sarkopeni vid undernäring och skörhet hos äldre och kroniskt sjuka med Tommy Cederholm

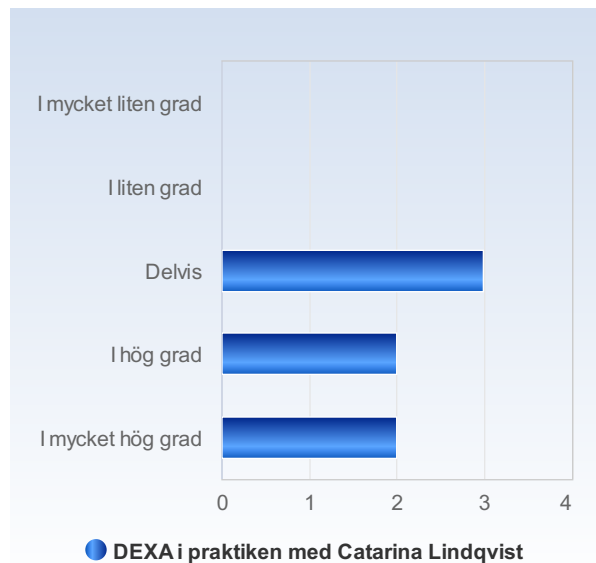
Sarkopeni vid undernäring och skörhet hos äldre och kroniskt sjuka med Tommy Cederholm	Antal svar
I mycket liten grad	0 (0.0%)
I liten grad	0 (0.0%)
Delvis	1 (14.3%)
I hög grad	2 (28.6%)
I mycket hög grad	4 (57.1%)
Summa	7 (100.0%)



	Medelvärde	Standardavvikelse	Variationskoefficient	Min	Undre kvartil	Median	Övre kvartil	Max
Sarkopeni vid undernäring och skörhet hos äldre och kroniskt sjuka med Tommy Cederholm	4.4	0.8	17.8 %	3.0	4.0	5.0	5.0	5.0

DEXA i praktiken med Catarina Lindqvist

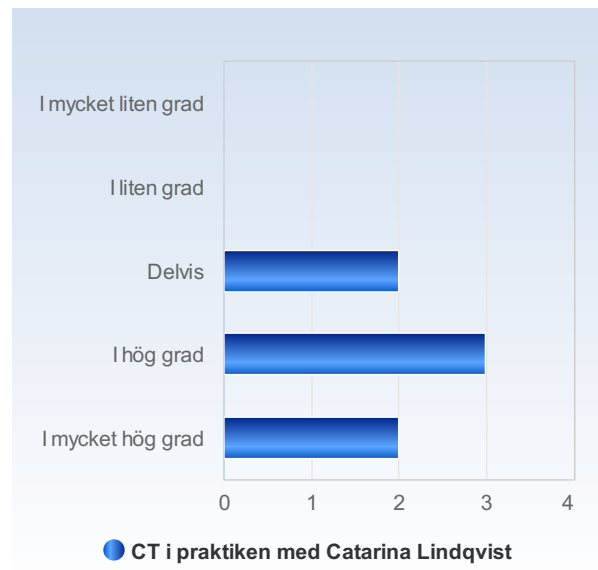
DEXA i praktiken med Catarina Lindqvist	Antal svar
I mycket liten grad	0 (0.0%)
I liten grad	0 (0.0%)
Delvis	3 (42.9%)
I hög grad	2 (28.6%)
I mycket hög grad	2 (28.6%)
Summa	7 (100.0%)



	Medelvärde	Standardavvikelse	Variationskoefficient	Min	Undre kvartil	Median	Övre kvartil	Max
DEXA i praktiken med Catarina Lindqvist	3.9	0.9	23.3 %	3.0	3.0	4.0	4.5	5.0

CT i praktiken med Catarina Lindqvist

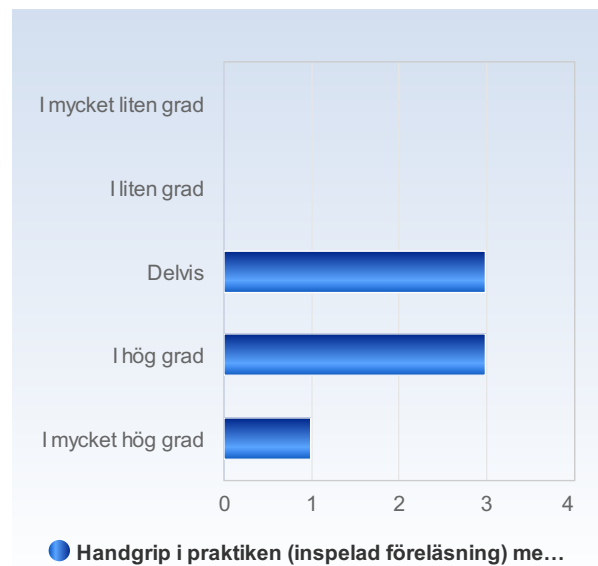
CT i praktiken med Catarina Lindqvist	Antal svar
I mycket liten grad	0 (0.0%)
I liten grad	0 (0.0%)
Delvis	2 (28.6%)
I hög grad	3 (42.9%)
I mycket hög grad	2 (28.6%)
Summa	7 (100.0%)



	Medelvärde	Standardavvikelse	Variationskoefficient	Min	Undre kvartil	Median	Övre kvartil	Max
CT i praktiken med Catarina Lindqvist	4.0	0.8	20.4 %	3.0	3.5	4.0	4.5	5.0

Handgrip i praktiken (inspelad föreläsning) med Emelie Karlsson

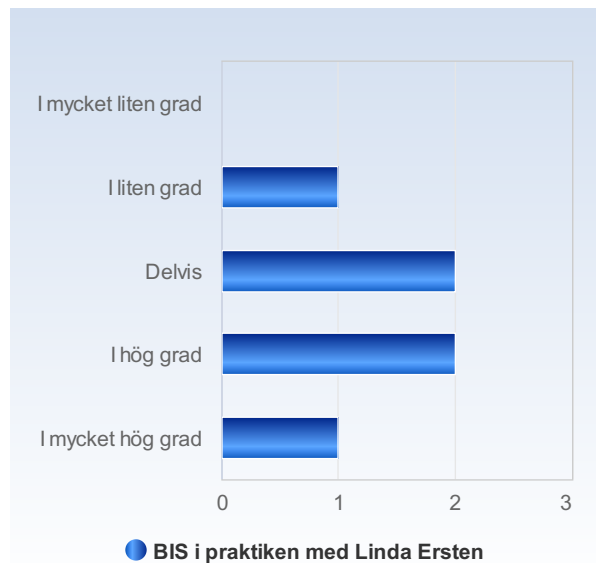
Handgrip i praktiken (inspelad föreläsning) med Emelie Karlsson	Antal svar
I mycket liten grad	0 (0.0%)
I liten grad	0 (0.0%)
Delvis	3 (42.9%)
I hög grad	3 (42.9%)
I mycket hög grad	1 (14.3%)
Summa	7 (100.0%)



	Medelvärde	Standardavvikelse	Variationskoefficient	Min	Undre kvartil	Median	Övre kvartil	Max
Handgrip i praktiken (inspelad föreläsning) med Emelie Karlsson	3.7	0.8	20.4 %	3.0	3.0	4.0	4.0	5.0

BIS i praktiken med Linda Ersten

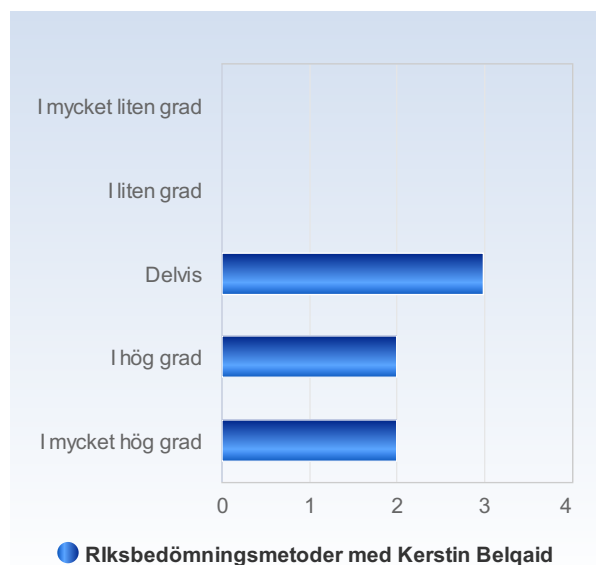
BIS i praktiken med Linda Ersten	Antal svar
I mycket liten grad	0 (0.0%)
I liten grad	1 (16.7%)
Delvis	2 (33.3%)
I hög grad	2 (33.3%)
I mycket hög grad	1 (16.7%)
Summa	6 (100.0%)



	Medelvärde	Standardavvikelse	Variationskoefficient	Min	Undre kvartil	Median	Övre kvartil	Max
BIS i praktiken med Linda Ersten	3.5	1.0	30.0 %	2.0	3.0	3.5	4.0	5.0

Riksbedömningsmetoder med Kerstin Belqaid

Riksbedömningsmetoder med Kerstin Belqaid	Antal svar
I mycket liten grad	0 (0.0%)
I liten grad	0 (0.0%)
Delvis	3 (42.9%)
I hög grad	2 (28.6%)
I mycket hög grad	2 (28.6%)
Summa	7 (100.0%)



	Medelvärde	Standardavvikelse	Variationskoefficient	Min	Undre kvartil	Median	Övre kvartil	Max
Riksbedömningsmetoder med Kerstin Belqaid	3.9	0.9	23.3 %	3.0	3.0	4.0	4.5	5.0

Kroppssammansättning vid obesitas med Ingrid Larsson

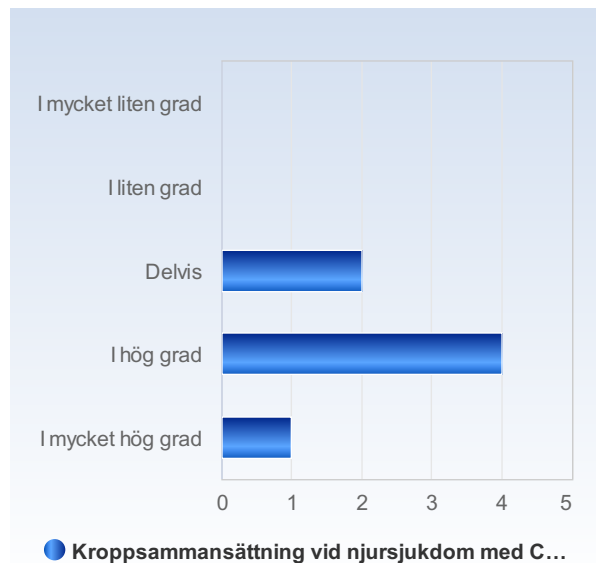
Kroppssammansättning vid obesitas med Ingrid Larsson	Antal svar
I mycket liten grad	1 (14.3%)
I liten grad	0 (0.0%)
Delvis	2 (28.6%)
I hög grad	3 (42.9%)
I mycket hög grad	1 (14.3%)
Summa	7 (100.0%)



	Medelvärde	Standardavvikelse	Variationskoefficient	Min	Undre kvartil	Median	Övre kvartil	Max
Kroppssammansättning vid obesitas med Ingrid Larsson	3.4	1.3	37.1 %	1.0	3.0	4.0	4.0	5.0

Kroppssammansättning vid njursjukdom med Carla Avesani

Kroppssammansättning vid njursjukdom med Carla Avesani	Antal svar
I mycket liten grad	0 (0.0%)
I liten grad	0 (0.0%)
Delvis	2 (28.6%)
I hög grad	4 (57.1%)
I mycket hög grad	1 (14.3%)
Summa	7 (100.0%)



	Medelvärde	Standardavvikelse	Variationskoefficient	Min	Undre kvartil	Median	Övre kvartil	Max
Kroppssammansättning vid njursjukdom med Carla Avesani	3.9	0.7	17.9 %	3.0	3.5	4.0	4.0	5.0

Vad tyckte du om kursmomentet: Studieuppgift 1 - Energiförbrukning

Vad tyckte du om kursmomentet: Studieuppgift 1 - Energiförbrukning	Antal svar
Inte alls bra	1 (14.3%)
Bra till viss del	1 (14.3%)
Bra	3 (42.9%)
Mycket bra	2 (28.6%)
Summa	7 (100.0%)



	Medelvärde	Standardavvikelse	Variationskoefficient	Min	Undre kvartil	Median	Övre kvartil	Max
Vad tyckte du om kursmomentet: Studieuppgift 1 - Energiförbrukning	2.9	1.1	37.4 %	1.0	2.5	3.0	3.5	4.0

Vad tyckte du om kursmomentet: Studieuppgift 2 - Kroppssammansättning

Vad tyckte du om kursmomentet: Studieuppgift 2 - Kroppssammansättning	Antal svar
Inte alls bra	0 (0.0%)
Bra till viss del	0 (0.0%)
Bra	6 (85.7%)
Mycket bra	1 (14.3%)
Summa	7 (100.0%)



	Medelvärde	Standardavvikelse	Variationskoefficient	Min	Undre kvartil	Median	Övre kvartil	Max
Vad tyckte du om kursmomentet: Studieuppgift 2 - Kroppssammansättning	3.1	0.4	12.0 %	3.0	3.0	3.0	3.0	4.0

Vad tyckte du om gruppdiskussionerna i Canvas som en del i studieuppgift 1 och 2?

Vad tyckte du om gruppdiskussionerna i Canvas som en del i studieuppgift 1 och 2?	Antal svar
	1
Inte alls bra	(16.7%)
Bra till viss del	(16.7%)
Bra	(33.3%)
Mycket bra	(33.3%)
Summa	(100.0%)



	Medelvärde	Standardavvikelse	Variationskoefficient	Min	Undre kvartil	Median	Övre kvartil	Max
Vad tyckte du om gruppdiskussionerna i Canvas som en del i studieuppgift 1 och 2?	2.8	1.2	41.3 %	1.0	2.5	3.0	3.5	4.0

Vad tyckte du om den skriftliga examinationsuppgiften?

Vad tyckte du om den skriftliga examinationsuppgiften?	Antal svar
Inte alls bra	0 (0.0%)
Bra till viss del	0 (0.0%)
Bra	3 (42.9%)
Mycket bra	4 (57.1%)
Summa	7 (100.0%)



	Medelvärde	Standardavvikelse	Variationskoefficient	Min	Undre kvartil	Median	Övre kvartil	Max
Vad tyckte du om den skriftliga examinationsuppgiften?	3.6	0.5	15.0 %	3.0	3.0	4.0	4.0	4.0

Vad tyckte du om den muntliga examinationsuppgiften?

Vad tyckte du om den muntliga examinationsuppgiften?	Antal svar
Inte alls bra	0 (0.0%)
Bra till viss del	0 (0.0%)
Bra	4 (57.1%)
Mycket bra	3 (42.9%)
Summa	7 (100.0%)



	Medelvärde	Standardavvikelse	Variationskoefficient	Min	Undre kvartil	Median	Övre kvartil	Max
Vad tyckte du om den muntliga examinationsuppgiften?	3.4	0.5	15.6 %	3.0	3.0	3.0	4.0	4.0