

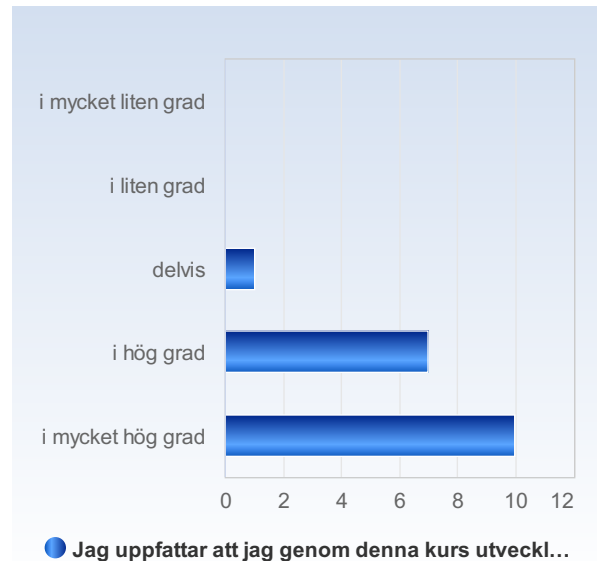


Examensarbete HT21-VT22

Antal respondenter: 36
Antal svar: 18
Svarsfrekvens: 50,00 %

Jag uppfattar att jag genom denna kurs utvecklat värdefulla kunskaper/färdigheter.

| Jag uppfattar att jag genom denna kurs utvecklat värdefulla kunskaper/färdigheter. | Antal svar |
|--|-------------|
| i mycket liten grad | 0 (0,0%) |
| i liten grad | 0 (0,0%) |
| delvis | 1 (5,6%) |
| i hög grad | 7 (38,9%) |
| i mycket hög grad | 10 (55,6%) |
| Summa | 18 (100,0%) |



| | Medelvärde | Standardavvikelse | Variationskoefficient | Min | Undre kvartil | Median | Övre kvartil | Max |
|--|------------|-------------------|-----------------------|-----|---------------|--------|--------------|-----|
| Jag uppfattar att jag genom denna kurs utvecklat värdefulla kunskaper/färdigheter. | 4,5 | 0,6 | 13,7 % | 3,0 | 4,0 | 5,0 | 5,0 | 5,0 |



Jag bedömer att jag har uppnått alla kursens lärandemål.

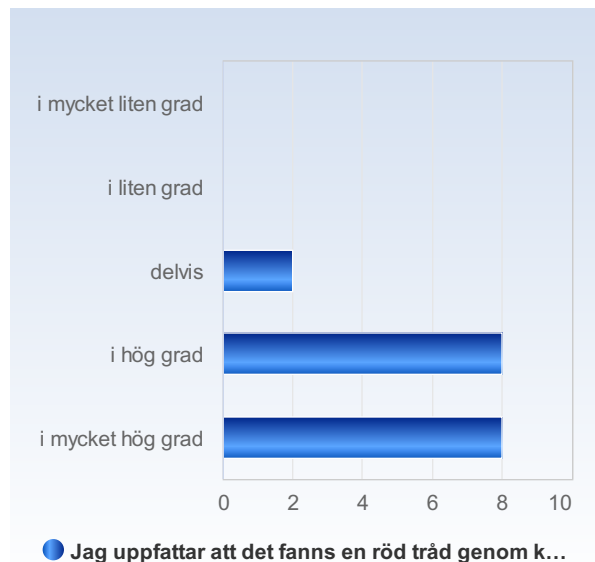
| Jag bedömer att jag har uppnått alla kursens lärandemål. | Antal svar |
|--|-------------|
| i mycket liten grad | 0 (0,0%) |
| i liten grad | 0 (0,0%) |
| delvis | 4 (22,2%) |
| i hög grad | 7 (38,9%) |
| i mycket hög grad | 7 (38,9%) |
| Summa | 18 (100,0%) |



| | Medelvärde | Standardavvikelse | Variationskoefficient | Min | Undre kvartil | Median | Övre kvartil | Max |
|--|------------|-------------------|-----------------------|-----|---------------|--------|--------------|-----|
| Jag bedömer att jag har uppnått alla kursens lärandemål. | 4,2 | 0,8 | 18,9 % | 3,0 | 4,0 | 4,0 | 5,0 | 5,0 |

Jag uppfattar att det fanns en röd tråd genom kursen – från lärandemål till examination.

| Jag uppfattar att det fanns en röd tråd genom kursen – från lärandemål till examination. | Antal svar |
|--|-------------|
| i mycket liten grad | 0 (0,0%) |
| i liten grad | 0 (0,0%) |
| delvis | 2 (11,1%) |
| i hög grad | 8 (44,4%) |
| i mycket hög grad | 8 (44,4%) |
| Summa | 18 (100,0%) |

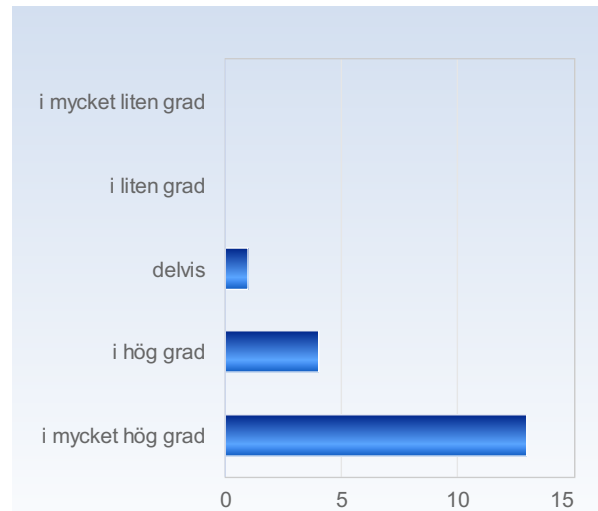


| | Medelvärde | Standardavvikelse | Variationskoefficient | Min | Undre kvartil | Median | Övre kvartil | Max |
|--|------------|-------------------|-----------------------|-----|---------------|--------|--------------|-----|
| Jag uppfattar att det fanns en röd tråd genom kursen – från lärandemål till examination. | 4,3 | 0,7 | 15,8 % | 3,0 | 4,0 | 4,0 | 5,0 | 5,0 |



Jag uppfattar att kursen har stimulerat mig till ett vetenskapligt förhållningssätt (till exempel analytiskt och kritiskt tänkande, eget sökande och värdering av information).

| Jag uppfattar att kursen har stimulerat mig till ett vetenskapligt förhållningssätt (till exempel analytiskt och kritiskt tänkande, eget sökande och värdering av information). | Antal svar |
|---|-------------|
| i mycket liten grad | 0 (0,0%) |
| i liten grad | 0 (0,0%) |
| delvis | 1 (5,6%) |
| i hög grad | 4 (22,2%) |
| i mycket hög grad | 13 (72,2%) |
| Summa | 18 (100,0%) |



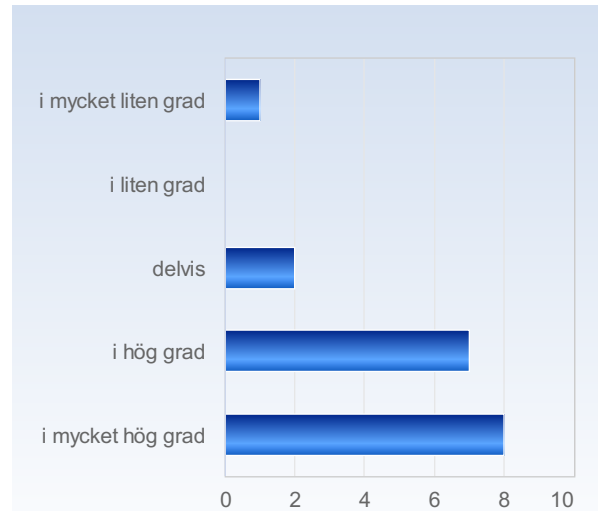
Kursen har stimulerat mig till e...(till exempel analytiskt och k

| | Medelvärde | Standardavvikelse | Variationskoefficient | Min | Undre kvartil | Median | Övre kvartil | Max |
|---|------------|-------------------|-----------------------|-----|---------------|--------|--------------|-----|
| Jag uppfattar att kursen har stimulerat mig till ett vetenskapligt förhållningssätt (till exempel analytiskt och kritiskt tänkande, eget sökande och värdering av information). | 4,7 | 0,6 | 12,7 % | 3,0 | 4,5 | 5,0 | 5,0 | 5,0 |



Jag uppfattar att lärarna varit tillmötesgående under kursens gång för idéer och synpunkter på kursens utformning och innehåll.

| Jag uppfattar att lärarna varit tillmötesgående under kursens gång för idéer och synpunkter på kursens utformning och innehåll. | Antal svar |
|---|-------------|
| i mycket liten grad | 1 (5,6%) |
| i liten grad | 0 (0,0%) |
| delvis | 2 (11,1%) |
| i hög grad | 7 (38,9%) |
| i mycket hög grad | 8 (44,4%) |
| Summa | 18 (100,0%) |

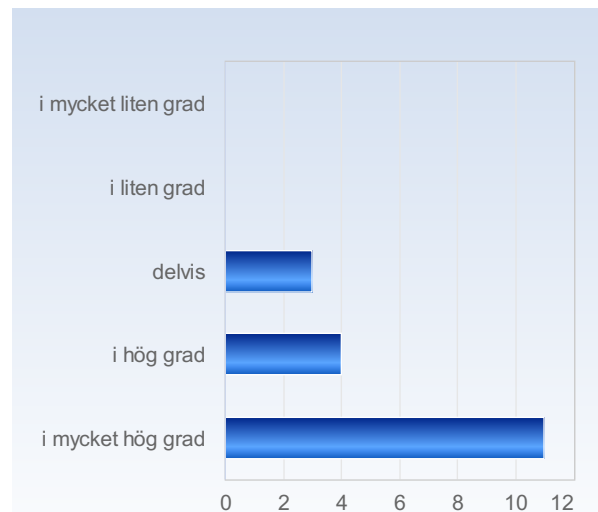


ir att lärarna varit tillmötesgående u...på kursens utformnin

| | Medelvärde | Standardavvikelse | Variationskoefficient | Min | Undre kvartil | Median | Övre kvartil | Max |
|---|------------|-------------------|-----------------------|-----|---------------|--------|--------------|-----|
| Jag uppfattar att lärarna varit tillmötesgående under kursens gång för idéer och synpunkter på kursens utformning och innehåll. | 4,2 | 1,0 | 25,0 % | 1,0 | 4,0 | 4,0 | 5,0 | 5,0 |

Jag har utvecklat kunskaper och färdigheter som jag kommer ha nytta av i mitt framtida yrkesutövande

| Jag har utvecklat kunskaper och färdigheter som jag kommer ha nytta av i mitt framtida yrkesutövande | Antal svar |
|--|-------------|
| i mycket liten grad | 0 (0,0%) |
| i liten grad | 0 (0,0%) |
| delvis | 3 (16,7%) |
| i hög grad | 4 (22,2%) |
| i mycket hög grad | 11 (61,1%) |
| Summa | 18 (100,0%) |



● Jag har utvecklat kunskaper och färdigheter so...

| | Medelvärde | Standardavvikelse | Variationskoefficient | Min | Undre kvartil | Median | Övre kvartil | Max |
|--|------------|-------------------|-----------------------|-----|---------------|--------|--------------|-----|
| Jag har utvecklat kunskaper och färdigheter som jag kommer ha nytta av i mitt framtida yrkesutövande | 4,4 | 0,8 | 17,6 % | 3,0 | 4,0 | 5,0 | 5,0 | 5,0 |



Jag har fått användbar återkoppling på mina uppgifter och insatser

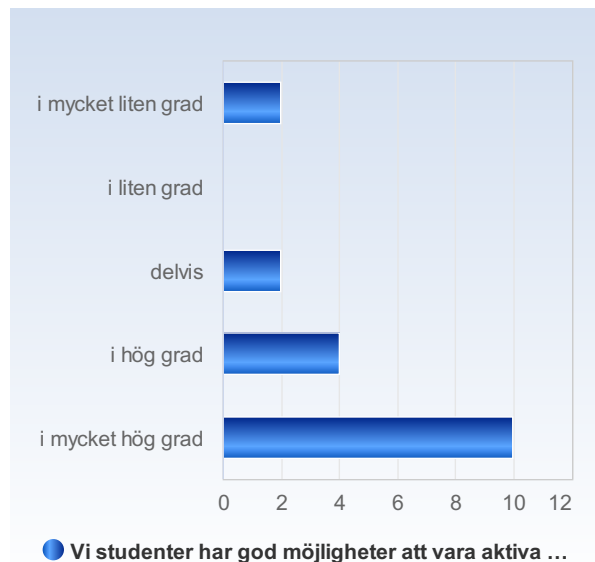
| Jag har fått användbar återkoppling på mina uppgifter och insatser | Antal svar |
|--|-------------|
| i mycket liten grad | 2 (11,1%) |
| i liten grad | 0 (0,0%) |
| delvis | 2 (11,1%) |
| i hög grad | 4 (22,2%) |
| i mycket hög grad | 10 (55,6%) |
| Summa | 18 (100,0%) |



| | Medelvärde | Standardavvikelse | Variationskoefficient | Min | Undre kvartil | Median | Övre kvartil | Max |
|--|------------|-------------------|-----------------------|-----|---------------|--------|--------------|-----|
| Jag har fått användbar återkoppling på mina uppgifter och insatser | 4,1 | 1,3 | 32,2 % | 1,0 | 4,0 | 5,0 | 5,0 | 5,0 |

Vi studenter har god möjligheter att vara aktiva under kursens olika moment

| Vi studenter har god möjligheter att vara aktiva under kursens olika moment | Antal svar |
|---|-------------|
| i mycket liten grad | 2 (11,1%) |
| i liten grad | 0 (0,0%) |
| delvis | 2 (11,1%) |
| i hög grad | 4 (22,2%) |
| i mycket hög grad | 10 (55,6%) |
| Summa | 18 (100,0%) |





| | Medelvärde | Standardavvikelse | Variationskoefficient | Min | Undre kvartil | Median | Övre kvartil | Max |
|---|------------|-------------------|-----------------------|-----|---------------|--------|--------------|-----|
| Vi studenter har god möjligheter att vara aktiva under kursens olika moment | 4,1 | 1,3 | 32,2 % | 1,0 | 4,0 | 5,0 | 5,0 | 5,0 |

Kursen har varit forskningsanknuten

| Kursen har varit forskningsanknuten | Antal svar |
|-------------------------------------|-------------|
| i mycket liten grad | 1 (5,6%) |
| i liten grad | 0 (0,0%) |
| delvis | 1 (5,6%) |
| i hög grad | 2 (11,1%) |
| i mycket hög grad | 14 (77,8%) |
| Summa | 18 (100,0%) |

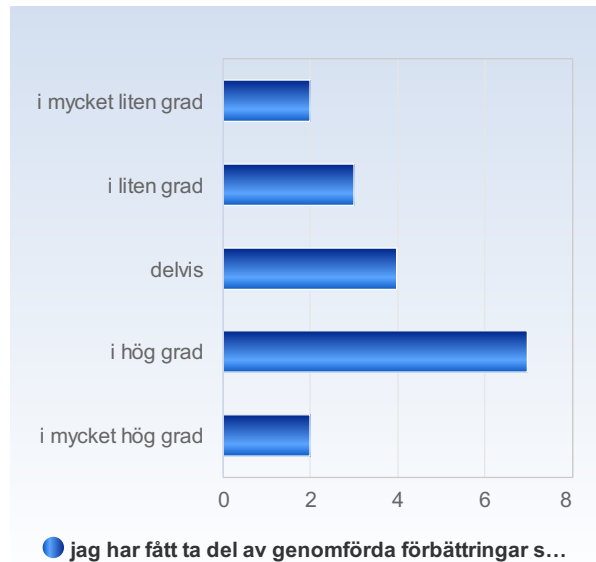


| | Medelvärde | Standardavvikelse | Variationskoefficient | Min | Undre kvartil | Median | Övre kvartil | Max |
|-------------------------------------|------------|-------------------|-----------------------|-----|---------------|--------|--------------|-----|
| Kursen har varit forskningsanknuten | 4,6 | 1,0 | 22,9 % | 1,0 | 5,0 | 5,0 | 5,0 | 5,0 |



jag har fått ta del av genomförda förbättringar som gjorts inom den här kursen och som baserats på tidigare genomförda kursutvärderingar

| jag har fått ta del av genomförda förbättringar som gjorts inom den här kursen och som baserats på tidigare genomförda kursutvärderingar | Antal svar |
|--|-------------|
| i mycket liten grad | 2 (11,1%) |
| i liten grad | 3 (16,7%) |
| delvis | 4 (22,2%) |
| i hög grad | 7 (38,9%) |
| i mycket hög grad | 2 (11,1%) |
| Summa | 18 (100,0%) |



| | Medelvärde | Standardavvikelse | Variationskoefficient | Undre kvartil | Övre kvartil | Max | | |
|--|------------|-------------------|-----------------------|---------------|--------------|-----|-----|-----|
| jag har fått ta del av genomförda förbättringar som gjorts inom den här kursen och som baserats på tidigare genomförda kursutvärderingar | 3,2 | 1,2 | 37,7 % | 1,0 | 2,5 | 3,5 | 4,0 | 5,0 |

Jag har haft en klar bild av vad som förväntades av mig under den här kursen

| Jag har haft en klar bild av vad som förväntades av mig under den här kursen | Antal svar |
|--|-------------|
| i mycket liten grad | 0 (0,0%) |
| i liten grad | 1 (5,6%) |
| delvis | 3 (16,7%) |
| i hög grad | 8 (44,4%) |
| i mycket hög grad | 6 (33,3%) |
| Summa | 18 (100,0%) |



| | Medelvärde | Standardavvikelse | Variationskoefficient | Min | Undre kvartil | Median | Övre kvartil | Max |
|--|------------|-------------------|-----------------------|-----|---------------|--------|--------------|-----|
| Jag har haft en klar bild av vad som förväntades av mig under den här kursen | 4,1 | 0,9 | 21,5 % | 2,0 | 4,0 | 4,0 | 5,0 | 5,0 |



Jag har tagit ansvar för mitt eget lärande under den här kursen

| Jag har tagit ansvar för mitt eget lärande under den här kursen | Antal svar |
|---|-------------|
| i mycket liten grad | 1 (5,6%) |
| i liten grad | 0 (0,0%) |
| delvis | 1 (5,6%) |
| i hög grad | 5 (27,8%) |
| i mycket hög grad | 11 (61,1%) |
| Summa | 18 (100,0%) |



| | Medelvärde | Standardavvikelse | Variationskoefficient | Min | Undre kvartil | Median | Övre kvartil | Max |
|---|------------|-------------------|-----------------------|-----|---------------|--------|--------------|-----|
| Jag har tagit ansvar för mitt eget lärande under den här kursen | 4,4 | 1,0 | 23,6 % | 1,0 | 4,0 | 5,0 | 5,0 | 5,0 |

Lärarna har funnits tillgängliga för oss studenter under kursen

| Lärarna har funnits tillgängliga för oss studenter under kursen | Antal svar |
|---|-------------|
| i mycket liten grad | 2 (11,1%) |
| i liten grad | 0 (0,0%) |
| delvis | 1 (5,6%) |
| i hög grad | 6 (33,3%) |
| i mycket hög grad | 9 (50,0%) |
| Summa | 18 (100,0%) |

