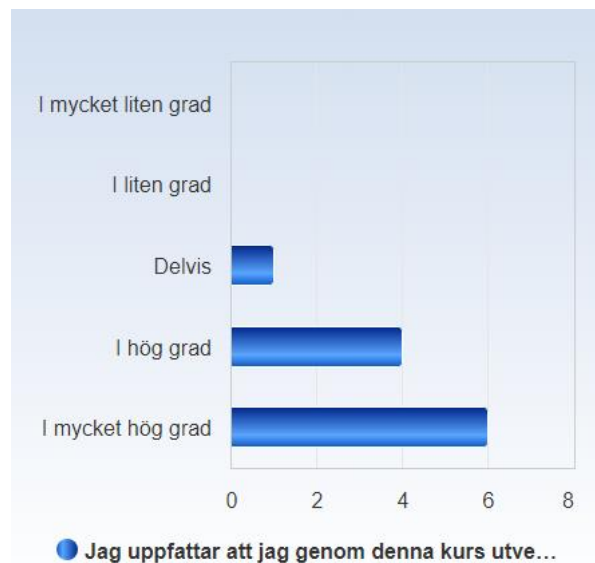


Tal- och språkstörningar hos barn och ungdomar 1 12 hp HT24

Antal respondenter: 28
 Antal svar: 11
 Svarsfrekvens: 39,29 %

Jag uppfattar att jag genom denna kurs utvecklat värdefulla kunskaper/färdigheter.

Jag uppfattar att jag genom denna kurs utvecklat värdefulla kunskaper/färdigheter.	Antal svar
I mycket liten grad	0 (0,0%)
I liten grad	0 (0,0%)
Delvis	1 (9,1%)
I hög grad	4 (36,4%)
I mycket hög grad	6 (54,5%)
Summa	11 (100,0%)



	Medel- värde	Standar- d avvikel- else	Variationskoeff- ficient	Min	Undre kvartil	Median	Övre kvartil	Max
Jag uppfattar att jag genom denna kurs ut- vecklat värdefulla kunskaper/färdigheter.	4,5	0,7	15,4 %	3,0	4,0	5,0	5,0	5,0

Jag bedömer att jag har uppnått kursens alla lärandemål.

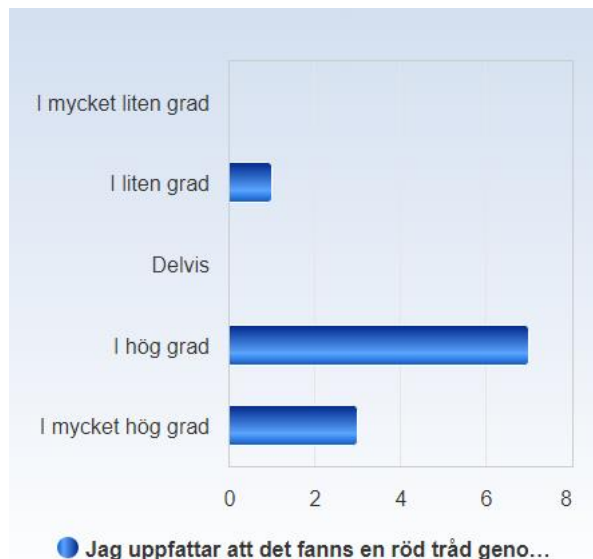
Jag bedömer att jag har uppnått kursens alla lärandemål.	Antal svar
I mycket liten grad	0 (0,0%)
I liten grad	0 (0,0%)
Delvis	0 (0,0%)
I hög grad	7 (63,6%)
I mycket hög grad	4 (36,4%)
Summa	11 (100,0%)



	Medelvärde	Standardavvikelse	Variationskoefficient	Min	Undre kvartil	Median	Övre kvartil	Max
Jag bedömer att jag har uppnått kursens alla lärandemål.	4,4	0,5	11,6 %	4,0	4,0	4,0	5,0	5,0

Jag uppfattar att det fanns en röd tråd genom kursen – från lärandemål till examination.

Jag uppfattar att det fanns en röd tråd genom kursen – från lärandemål till examination.	Antal svar
I mycket liten grad	0 (0,0%)
I liten grad	1 (9,1%)
Delvis	0 (0,0%)
I hög grad	7 (63,6%)
I mycket hög grad	3 (27,3%)
Summa	11 (100,0%)



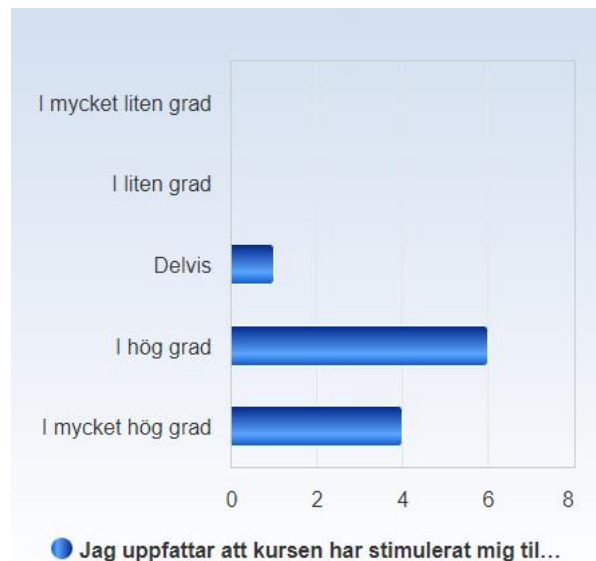
	Medelvärde	Standardavvikelse	Variationskoefficient	Min	Undre kvartil	Median	Övre kvartil	Max
Jag uppfattar att det fanns en röd tråd genom kursen – från lärandemål till examination.	4,1	0,8	20,3 %	2,0	4,0	4,0	4,5	5,0



**Karolinska
Institutet**

Jag uppfattar att kursen har stimulerat mig till ett vetenskapligt förhållningssätt (t ex analytiskt och kritiskt tänkande, eget sökande och värdering av information).

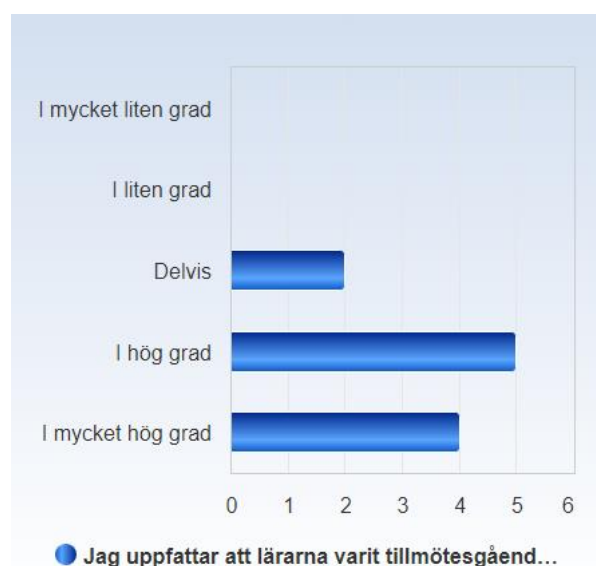
Jag uppfattar att kursen har stimulerat mig till ett vetenskapligt förhållningssätt (t ex analytiskt och kritiskt tänkande, eget sökande och värdering av information).	Antal svar
I mycket liten grad	0 (0,0%)
I liten grad	0 (0,0%)
Delvis	1 (9,1%)
I hög grad	6 (54,5%)
I mycket hög grad	4 (36,4%)
Summa	11 (100,0%)



	Medelvärde	Standardavvikelse	Variationskoefficient	Min	Undre kvartil	Median	Övre kvartil	Max
Jag uppfattar att kursen har stimulerat mig till ett vetenskapligt förhållningssätt (t ex analytiskt och kritiskt tänkande, eget sökande och värdering av information).	4,3	0,6	15,1 %	3,0	4,0	4,0	5,0	5,0

Jag uppfattar att lärarna varit tillmötesgående under kursens gång för idéer och synpunkter på kursens utformning och innehåll.

Jag uppfattar att lärarna varit tillmötesgående under kursens gång för idéer och synpunkter på kursens utformning och innehåll.	Antal svar
I mycket liten grad	0 (0,0%)
I liten grad	0 (0,0%)
Delvis	2 (18,2%)
I hög grad	5 (45,5%)
I mycket hög grad	4 (36,4%)
Summa	11 (100,0%)





	Medel- värde	Standar- dävikel- se	Variations- koefficient	Min	Undre kvartil	Median	Övre kvartil	Max
Jag uppfattar att lärarna varit tillmötesgående under kursens gång för idéer och synpunkter på kursens utformning och innehåll.	4,2	0,8	18,0 %	3,0	4,0	4,0	5,0	5,0



Mina förkunskaper var tillräckliga för att klara denna kurs.	Antal svar
I mycket liten grad	0 (0,0%)
I liten grad	0 (0,0%)
Delvis	2 (18,2%)
I hög grad	5 (45,5%)
I mycket hög grad	4 (36,4%)
Summa	11 (100,0%)



	Medelvärde	Standardavvikelse	Variationskoefficient	Min	Undre kvartil	Median	Övre kvartil	Max
Mina förkunskaper var tillräckliga för att klara denna kurs.	4,2	0,8	18,0 %	3,0	4,0	4,0	5,0	5,0

Kommentar

Ja, men jag tycker att det behövs mer övning för att klara den här kursen och fler exempel skulle också vara till hjälp.