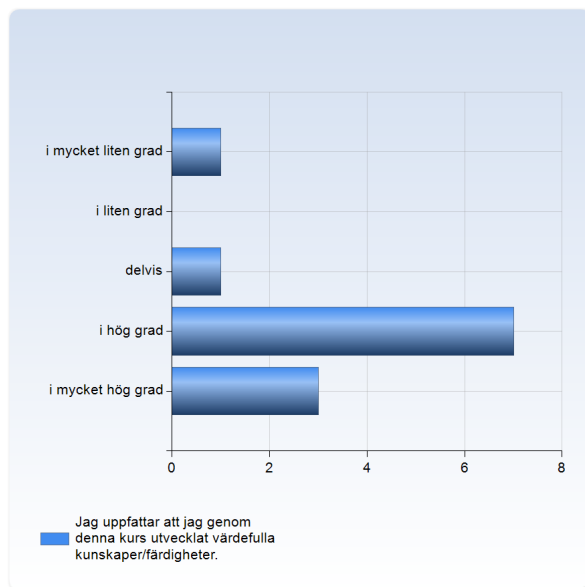


VT20 1OP063 Kontaktlinser

Antal respondenter: 49
Antal svar: 12
Svarsfrekvens: 24,49 %

Jag uppfattar att jag genom denna kurs utvecklat värdefulla kunskaper /färdigheter.

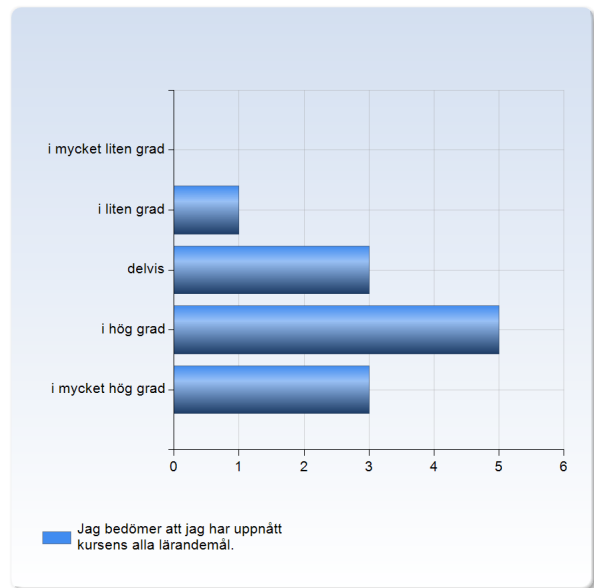
Jag uppfattar att jag genom denna kurs utvecklat värdefulla kunskaper/färdigheter.	Antal svar
i mycket liten grad	1 (8,3%)
i liten grad	0 (0,0%)
delvis	1 (8,3%)
i hög grad	7 (58,3%)
i mycket hög grad	3 (25,0%)
Summa	12 (100,0%)



	Medelvärde	Standardavvikelse	Variationskoefficient	Min	Undre kvartil	Median	Övre kvartil	Max
Jag uppfattar att jag genom denna kurs utvecklat värdefulla kunskaper/färdigheter.	3,9	1,1	27,7 %	1,0	4,0	4,0	4,5	5,0

Jag bedömer att jag har uppnått kursens alla lärandemål.

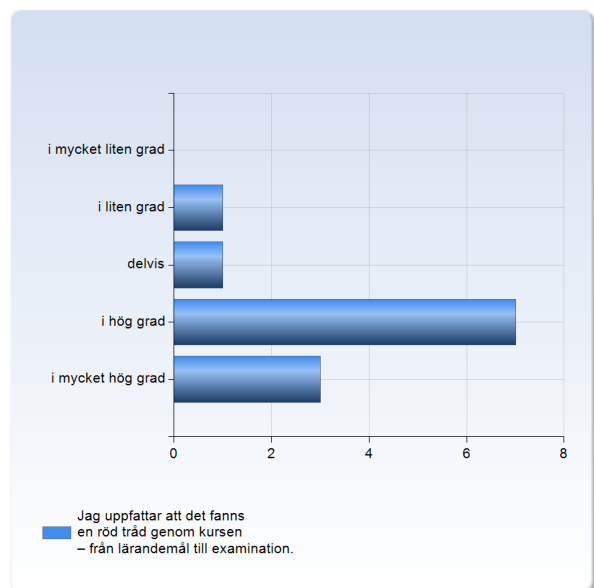
Jag bedömer att jag har uppnått kursens alla lärandemål.	Antal svar
i mycket liten grad	0 (0,0%)
i liten grad	1 (8,3%)
delvis	3 (25,0%)
i hög grad	5 (41,7%)
i mycket hög grad	3 (25,0%)
Summa	12 (100,0%)



	Medelvärde	Standardavvikelse	Variationskoefficient	Min	Undre kvartil	Median	Övre kvartil	Max
Jag bedömer att jag har uppnått kursens alla lärandemål.	3,8	0,9	24,5 %	2,0	3,0	4,0	4,5	5,0

Jag uppfattar att det fanns en röd tråd genom kursen – från lärandemål till examination.

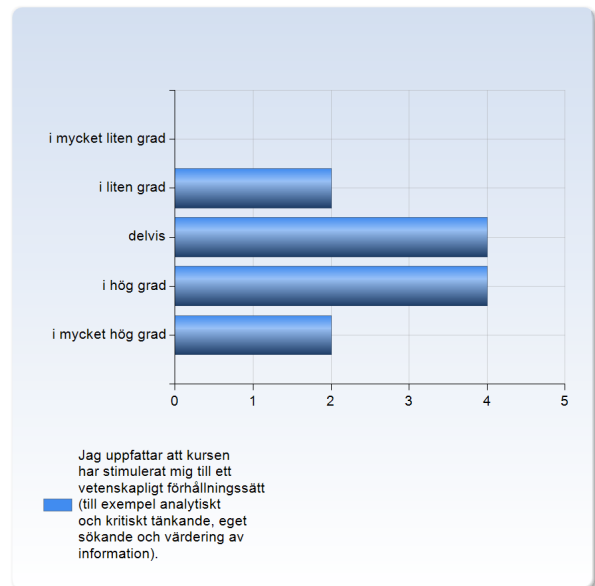
Jag uppfattar att det fanns en röd tråd genom kursen – från lärandemål till examination.	Antal svar
i mycket liten grad	0 (0,0%)
i liten grad	1 (8,3%)
delvis	1 (8,3%)
i hög grad	7 (58,3%)
i mycket hög grad	3 (25,0%)
Summa	12 (100,0%)



	Medelvärde	Standardavvikelse	Variationskoefficient	Min	Undre kvartil	Median	Övre kvartil	Max
Jag uppfattar att det fanns en röd tråd genom kursen – från lärandemål till examination.	4,0	0,9	21,3 %	2,0	4,0	4,0	4,5	5,0

Jag uppfattar att kursen har stimulerat mig till ett vetenskapligt förhållningssätt (till exempel analytiskt och kritiskt tänkande, eget sökande och värdering av information).

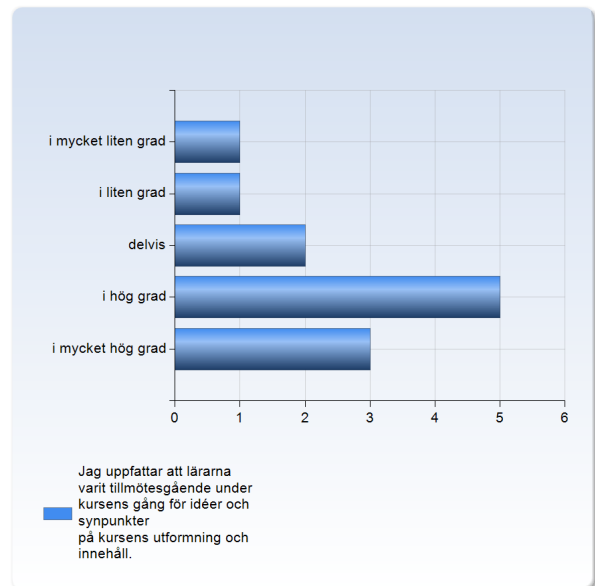
Jag uppfattar att kursen har stimulerat mig till ett vetenskapligt förhållningssätt (till exempel analytiskt och kritiskt tänkande, eget sökande och värdering av information).	Antal svar
i mycket liten grad	0 (0,0%)
i liten grad	2 (16,7%)
delvis	4 (33,3%)
i hög grad	4 (33,3%)
i mycket hög grad	2 (16,7%)
Summa	12 (100,0%)



	Medelvärde	Standardavvikelse	Variationskoefficient	Min	Undre kvartil	Median	Övre kvartil	Max
Jag uppfattar att kursen har stimulerat mig till ett vetenskapligt förhållningssätt (till exempel analytiskt och kritiskt tänkande, eget sökande och värdering av information).	3,5	1,0	28,6 %	2,0	3,0	3,5	4,0	5,0

Jag uppfattar att lärarna varit tillmötesgående under kursens gång för idéer och synpunkter på kursens utformning och innehåll.

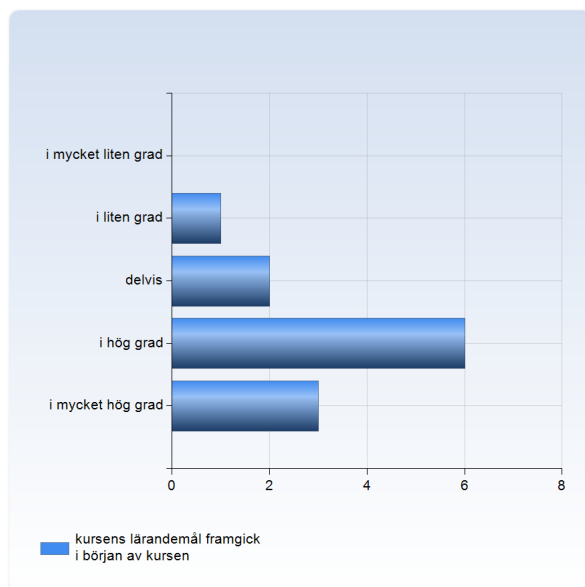
Jag uppfattar att lärarna varit tillmötesgående under kursens gång för idéer och synpunkter på kursens utformning och innehåll.	Antal svar
i mycket liten grad	1 (8,3%)
i liten grad	1 (8,3%)
delvis	2 (16,7%)
i hög grad	5 (41,7%)
i mycket hög grad	3 (25,0%)
Summa	12 (100,0%)



	Medelvärde	Standardavvikelse	Variationskoefficient	Min	Undre kvartil	Median	Övre kvartil	Max
Jag uppfattar att lärarna varit tillmötesgående under kursens gång för idéer och synpunkter på kursens utformning och innehåll.	3,7	1,2	33,6 %	1,0	3,0	4,0	4,5	5,0

kursens lärandemål framgick i början av kursen

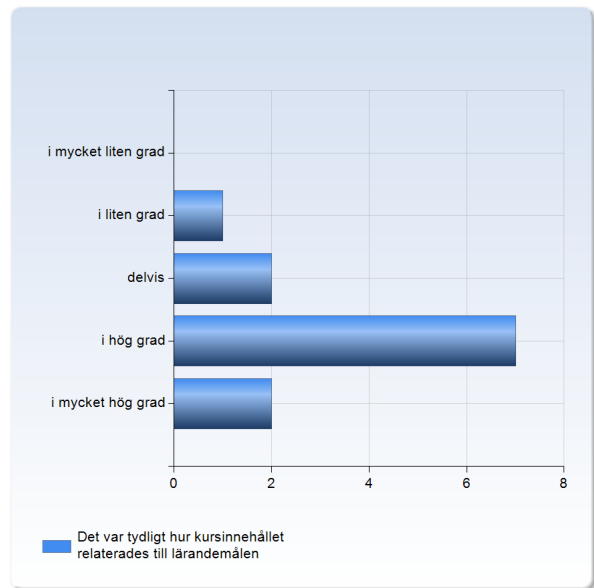
kursens lärandemål framgick i början av kursen	Antal svar
i mycket liten grad	0 (0,0%)
i liten grad	1 (8,3%)
delvis	2 (16,7%)
i hög grad	6 (50,0%)
i mycket hög grad	3 (25,0%)
Summa	12 (100,0%)



	Medelvärde	Standardavvikelse	Variationskoefficient	Min	Undre kvartil	Median	Övre kvartil	Max
kursens lärandemål framgick i början av kursen	3,9	0,9	23,0 %	2,0	3,5	4,0	4,5	5,0

Det var tydligt hur kursinnehållet relaterades till lärandemålen

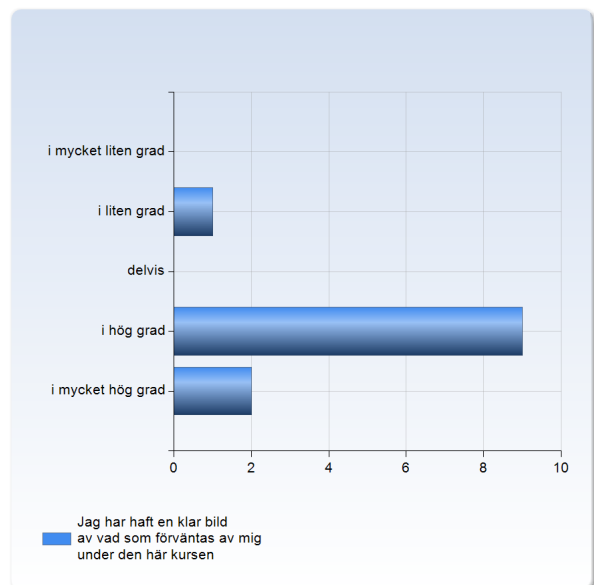
Det var tydligt hur kursinnehållet relaterades till lärandemålen	Antal svar
i mycket liten grad	0 (0,0%)
i liten grad	1 (8,3%)
delvis	2 (16,7%)
i hög grad	7 (58,3%)
i mycket hög grad	2 (16,7%)
Summa	12 (100,0%)



	Medelvärde	Standardavvikelse	Variationskoefficient	Min	Undre kvartil	Median	Övre kvartil	Max
Det var tydligt hur kursinnehållet relaterades till lärandemålen	3,8	0,8	21,8 %	2,0	3,5	4,0	4,0	5,0

Jag har haft en klar bild av vad som förväntas av mig under den här kursen

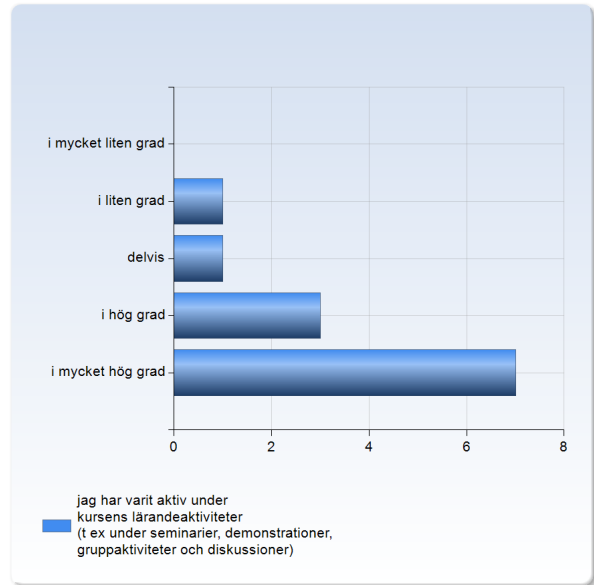
Jag har haft en klar bild av vad som förväntas av mig under den här kursen	Antal svar
i mycket liten grad	0 (0,0%)
i liten grad	1 (8,3%)
delvis	0 (0,0%)
i hög grad	9 (75,0%)
i mycket hög grad	2 (16,7%)
Summa	12 (100,0%)



	Medelvärde	Standardavvikelse	Variationskoefficient	Min	Undre kvartil	Median	Övre kvartil	Max
Jag har haft en klar bild av vad som förväntas av mig under den här kursen	4,0	0,7	18,5 %	2,0	4,0	4,0	4,0	5,0

jag har varit aktiv under kursens lärandeaktiviteter (t ex under seminarier, demonstrationer, gruppaktiviteter och diskussioner)

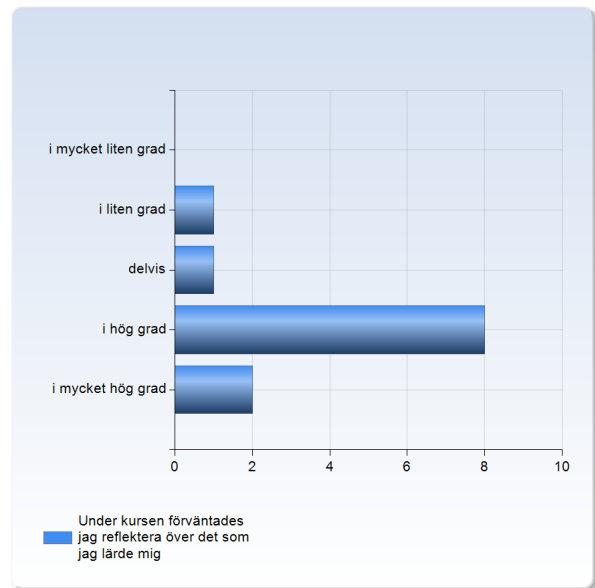
jag har varit aktiv under kursens lärandeaktiviteter (t ex under seminarier, demonstrationer, gruppaktiviteter och diskussioner)	Antal svar
i mycket liten grad	0 (0,0%)
i liten grad	1 (8,3%)
delvis	1 (8,3%)
i hög grad	3 (25,0%)
i mycket hög grad	7 (58,3%)
Summa	12 (100,0%)



	Medelvärde	Standardavvikelse	Variationskoefficient	Undre kvartil	Övre kvartil	Median	Max
jag har varit aktiv under kursens lärandeaktiviteter (t ex under seminarier, demonstrationer, gruppaktiviteter och diskussioner)	4,3	1,0	22,7 %	2,0	5,0	4,0	5,0

Under kursen förväntades jag reflektera över det som jag lärde mig

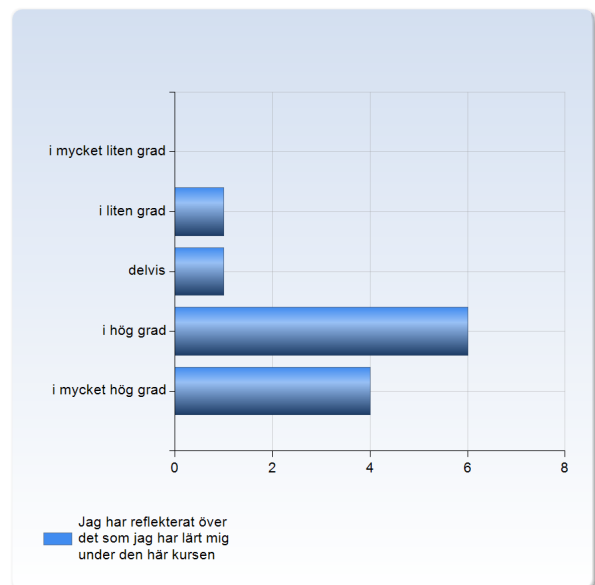
Under kursen förväntades jag reflektera över det som jag lärde mig	Antal svar
i mycket liten grad	0 (0,0%)
i liten grad	1 (8,3%)
delvis	1 (8,3%)
i hög grad	8 (66,7%)
i mycket hög grad	2 (16,7%)
Summa	12 (100,0%)



	Medelvärde	Standardavvikelse	Variationskoefficient	Min	Undre kvartil	Median	Övre kvartil	Max
Under kursen förväntades jag reflektera över det som jag lärde mig	3,9	0,8	20,2 %	2,0	4,0	4,0	4,0	5,0

Jag har reflekterat över det som jag har lärt mig under den här kursen

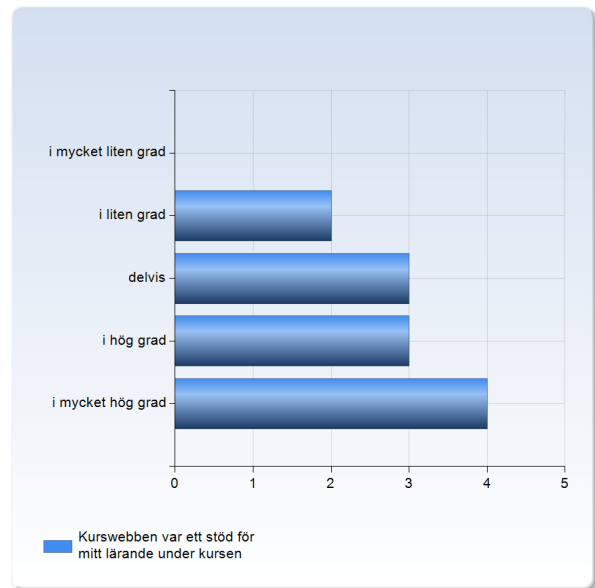
Jag har reflekterat över det som jag har lärt mig under den här kursen	Antal svar
i mycket liten grad	0 (0,0%)
i liten grad	1 (8,3%)
delvis	1 (8,3%)
i hög grad	6 (50,0%)
i mycket hög grad	4 (33,3%)
Summa	12 (100,0%)



	Medelvärde	Standardavvikelse	Variationskoefficient	Min	Undre kvartil	Median	Övre kvartil	Max
Jag har reflekterat över det som jag har lärt mig under den här kursen	4,1	0,9	22,0 %	2,0	4,0	4,0	5,0	5,0

Kurswebben var ett stöd för mitt lärande under kursen

Kurswebben var ett stöd för mitt lärande under kursen	Antal svar
i mycket liten grad	0 (0,0%)
i liten grad	2 (16,7%)
delvis	3 (25,0%)
i hög grad	3 (25,0%)
i mycket hög grad	4 (33,3%)
Summa	12 (100,0%)



	Medelvärde	Standardavvikelse	Variationskoefficient	Min	Undre kvartil	Median	Övre kvartil	Max
Kurswebben var ett stöd för mitt lärande under kursen	3,8	1,1	30,4 %	2,0	3,0	4,0	5,0	5,0